

6. 植物・動物・水生生物

表6.1.1(1) 植物確認種一覧

No.	分類	科名	和名	種名	学名	実施区域内				周辺地域			備考
						早春季	春季	夏季	秋季	早春季	春季	夏季	
1	シダ植物	トクサ	スギナ	<i>Equisetum arvense</i>		●	●	●	●	●	●	●	
2		コバノイシカグマ	ワラビ	<i>Peridium aquilinum</i> var. <i>latiusculum</i>						●			
3		ミズワラビ	ハコネシダ	<i>Adiantum monochlamys</i>								●	
4			ミズワラビ	<i>Ceratopteris thalictroides</i>				●				●	
5		イノモトソウ	オオバノイノモトソウ	<i>Pteris cretica</i>						●			
6			イノモトソウ	<i>Pteris multifida</i>								●	
7		ヒメシダ	ヒメシダ	<i>Thelypteris palustris</i>								●	
8		メシダ	イヌワラビ	<i>Athyrium niponicum</i>				●		●	●	●	
9			クサソテツ	<i>Matteuccia struthiopteris</i>						●			
10	裸子植物	イチイ	カヤ	<i>Torreya nucifera</i>							●	●	
11	離弁花類	クルミ	オニグルミ	<i>Juglans ailanthifolia</i>						●	●	●	
12		ヤナギ	アカメヤナギ	<i>Salix chaenomeloides</i>								●	
13			イヌコリヤナギ	<i>Salix integra</i>								●	
14			オノエヤナギ	<i>Salix sachalinensis</i>								●	
15			タチヤナギ	<i>Salix subfragilis</i>						●	●	●	
16		ブナ	マテバシイ	<i>Lithocarpus edulis</i>								●	植
17			クヌギ	<i>Quercus acutissima</i>						●	●	●	
18		コレ	ムクノキ	<i>Aphananthe aspera</i>		●	●				●	●	
19			エノキ	<i>Celtis sinensis</i> var. <i>japonica</i>		●	●	●	●	●	●	●	
20			ケヤキ	<i>Zelkova serrata</i>					●	●	●	●	
21		クワ	クワクサ	<i>Fatoua villosa</i>				●			●	●	
22			イチジク	<i>Ficus carica</i>							●	●	
23			カナムグラ	<i>Humulus japonicus</i>			●			●	●	●	
24			マクワ	<i>Morus alba</i>						●	●	●	植逸
25			ヤマグワ	<i>Morus australis</i>				●			●	●	
26		イラクサ	ハマヤブマオ	<i>Boehmeria arenicola</i>			●	●					
27			ヤブマオ	<i>Boehmeria japonica</i> var. <i>longispica</i>						●			
28			ツクシヤブマオ	<i>Boehmeria kiustana</i>								●	
29			クサマオ	<i>Boehmeria nivea</i> ssp. <i>nipponivea</i>			●		●	●	●	●	
30		ビャクダン	カナビキノソウ	<i>Thesium chinense</i>						●		●	
31		ヤドリギ	ヤドリギ	<i>Viscum album</i> ssp. <i>coloratum</i>							●	●	
32		タデ	ミズヒキ	<i>Antenoron filiforme</i>			●					●	
33			ヤナギタデ	<i>Persicaria hydropiper</i>				●				●	
34			シロバナサクラタデ	<i>Persicaria japonica</i>				●				●	
35			オオイヌタデ	<i>Persicaria lapathifolia</i>			●				●	●	
36			イヌタデ	<i>Persicaria longisetata</i>		●	●	●		●	●	●	
37			ヤノネグサ	<i>Persicaria nipponensis</i>			●	●			●	●	
38			イシミカワ	<i>Persicaria perfoliata</i>						●	●	●	
39			ハナタデ	<i>Persicaria posumbu</i> var. <i>laxiflora</i>				●				●	
40			ママコノシリスグイ	<i>Persicaria senticososa</i>							●	●	
41			アキノウナギツカミ	<i>Persicaria sieboldii</i>			●	●			●	●	
42			ミソバ	<i>Persicaria thunbergii</i>		●	●	●	●		●	●	
43			ヒメツルソバ	<i>Polygonum capitatum</i>			●	●			●	●	帰
44			ミチヤナギ	<i>Polygonum aviculare</i>			●	●			●	●	
45			イタドリ	<i>Reynoutria japonica</i>			●	●		●	●	●	
46			スイバ	<i>Rumex acetosa</i>		●	●			●	●	●	
47			ヒメスイバ	<i>Rumex acetosella</i>		●	●			●	●	●	帰
48			アレチギンギシ	<i>Rumex conglomeratus</i>			●	●		●	●	●	帰
49			ギンギシ	<i>Rumex japonicus</i>		●	●	●	●	●	●	●	
50			エゾギンギシ	<i>Rumex obtusifolius</i>		●	●	●	●	●	●	●	帰
51		ヤマゴボウ	ヨウシュヤマゴボウ	<i>Phytolacca americana</i>			●	●		●	●	●	帰
52		オシロイバナ	オシロイバナ	<i>Mirabilis jalapa</i>			●	●		●	●	●	逸
53		スベリヒユ	マツバボタン	<i>Portulaca grandiflora</i>				●			●	●	植逸
54			スベリヒユ	<i>Portulaca oleracea</i>			●	●		●	●	●	
55		ナデシコ	ノミノツリ	<i>Arenaria serpyllifolia</i>			●	●		●	●	●	
56			オランダミミナグサ	<i>Cerastium glomeratum</i>		●	●	●		●	●	●	帰
57			ツメクサ	<i>Sagina japonica</i>			●	●		●	●	●	
58			シロバナマンテマ	<i>Silene gallica</i>				●		●	●	●	帰
59			ノミナスマ	<i>Stellaria alsiue</i> var. <i>undulata</i>		●	●			●	●	●	
60			ウシハコベ	<i>Stellaria aquatica</i>		●	●			●	●	●	
61			コハコベ	<i>Stellaria media</i>			●	●		●	●	●	帰
62			ミドリハコベ	<i>Stellaria neglecta</i>				●		●	●	●	
63		アカザ	シロザ	<i>Chenopodium album</i>		●	●	●	●	●	●	●	
64			アカザ	<i>Chenopodium album</i> var. <i>centrorubrum</i>						●	●	●	帰
65			ケアリタソウ	<i>Chenopodium ambrosioides</i>			●			●	●	●	帰
66			アリタソウ	<i>Chenopodium ambrosioides</i> var. <i>anthelminticum</i>						●	●	●	帰
67			ゴウシュウアリタソウ	<i>Chenopodium pumilio</i>						●		●	帰
68			コアカザ	<i>Chenopodium ficifolium</i>			●	●		●		●	帰
69		ヒユ	ヒカゲイノコズチ	<i>Achyranthes bidentata</i> var. <i>japonica</i>				●		●	●	●	
70			ヒナタイノコズチ	<i>Achyranthes bidentata</i> var. <i>tomentosa</i>			●	●		●	●	●	
71			イヌビユ	<i>Amaranthus lividus</i>			●	●			●	●	帰
72			ホソアオゲイトウ	<i>Amaranthus patulus</i>				●			●	●	帰
73			アオビユ	<i>Amaranthus viridis</i>				●			●	●	帰
74			ケイトウ	<i>Celosia cristata</i>							●	●	帰
75		クスノキ	クスノキ	<i>Cinnamomum camphora</i>			●				●	●	
76			ヤブニッケイ	<i>Cinnamomum japonicum</i>								●	
77			ニッケイ	<i>Cinnamomum sieboldii</i>							●	●	植
78			タブノキ	<i>Machilus thunbergii</i>							●	●	
79			シロダモ	<i>Neolitsea sericea</i>							●	●	
80		キンボウゲ	センニンソウ	<i>Clematis terniflora</i>			●	●		●	●	●	
81			ケキツネノボタン	<i>Ranunculus cantoniensis</i>		●	●	●	●	●	●	●	
82			タガラン	<i>Ranunculus sceleratus</i>		●	●			●	●	●	
83			キツネノボタン	<i>Ranunculus silerifolius</i>				●			●	●	
84			アキカラマツ	<i>Thalictrum minus</i> var. <i>hypoleucum</i>						●	●	●	
85		メギ	ナンテン	<i>Nandina domestica</i>						●	●	●	逸
86		アケビ	アケビ	<i>Akebia quinata</i>			●			●	●	●	
87			ミツバアケビ	<i>Akebia trifoliata</i>						●	●	●	
88		ツツラフジ	アオツツラフジ	<i>Cocculus orbiculatus</i>						●	●	●	
89			ツツラフジ	<i>Smomenium acutum</i>						●	●	●	
90		ドクダミ	ドクダミ	<i>Houttuynia cordata</i>		●	●	●	●	●	●	●	
91		ウマノスズクサ	ウマノスズクサ	<i>Aristolochia debilis</i>						●	●	●	
92		ツバキ	ヤブツバキ	<i>Camellia japonica</i>							●	●	

表6.1.1(2) 植物確認種一覧

No.	分類	科名	種名		実施区域内				周辺地域			備考		
			和名	学名	早春	春季	夏季	秋季	早春	春季	夏季		秋季	
93	離弁花類	ツバキ	ヒサカキ	<i>Eurya japonica</i>										
94			チャノキ	<i>Thea sinensis</i>	●									逸
95		ケシ	ムラサキケマン	<i>Corydalis incisa</i>	●					●				
96			タケノグサ	<i>Macleaya cordata</i>		●	●							
97			ナガミヒナゲシ	<i>Papaver dubium</i>		●	●			●	●			帰
98		アブラナ	セイヨウアブラナ	<i>Brassica napus</i>	●					●	●			帰
99			セイヨウカラシナ	<i>Brassica juncea</i>						●	●			帰
100			ナズナ	<i>Capsella bursa-pastoris</i>	●	●				●	●	●	●	
101			タネツケバナ	<i>Cardamine flexuosa</i>	●	●	●	●		●	●	●	●	
102			ミチタネツケバナ	<i>Cardamine hirsuta</i>	●	●	●	●		●	●	●	●	帰
103			マメゲンバインズナ	<i>Lepidium virginicum</i>			●				●	●		帰
104			オランダガラシ	<i>Nasturtium officinale</i>	●	●		●					●	帰
105			ハナダイコン	<i>Orychophragmus violaceus</i>		●	●			●	●			帰
106			イヌガラシ	<i>Rorippa indica</i>	●	●	●	●		●	●	●	●	
107			スカシタゴボウ	<i>Rorippa islandica</i>	●	●	●	●		●	●	●	●	
108			カキネガラシ	<i>Sisymbrium officinale</i>		●	●			●	●			帰
109		ベンケイソウ	コモチマンネンゴサ	<i>Sedum bulbiferum</i>	●	●		●		●	●			
110			ツルマンネンゴサ	<i>Sedum sarmentosum</i>		●	●				●	●	●	帰
111			オカタイトゴメ	<i>Sedum oryzifolium</i> f. <i>pumilum</i>				●			●	●	●	帰
112		ユキノシタ	ウツギ	<i>Deutzia crenata</i>									●	
113		バラ	クサボケ	<i>Chaenomeles japonica</i>	●									
114			ハビイチゴ	<i>Duchesnea chrysantha</i>	●	●	●	●		●	●	●	●	
115			ヤブハビイチゴ	<i>Duchesnea indica</i>				●						
116			ビワ	<i>Eriobotrya japonica</i>	●									植
117			ヤマブキ	<i>Kerria japonica</i>				●			●			
118			キジムシロ	<i>Potentilla fragarioides</i> var. <i>major</i>						●	●			
119			ミソバツクリ	<i>Potentilla freyniana</i>	●									
120			オハビイチゴ	<i>Potentilla sundaica</i> var. <i>robusta</i>	●	●	●	●		●	●	●	●	
121			オオシマザクラ	<i>Prunus lannesiana</i> var. <i>speciosa</i>										植
122			ソメイヨシノ	<i>Prunus</i> × <i>yedoensis</i>									●	植
123			ノイバラ	<i>Rosa multiflora</i>	●	●	●			●	●	●	●	
124			クマイチゴ	<i>Rubus crataegifolius</i>									●	
125			クサイチゴ	<i>Rubus hirsutus</i>									●	
126			ナワシロイチゴ	<i>Rubus parvifolius</i>	●	●				●	●	●	●	
127			ワレモコウ	<i>Sanguisorba officinalis</i>						●				
128			ユキヤナギ	<i>Spiraea thunbergii</i>							●		●	逸
129		マメ	クサネム	<i>Aeschynomene indica</i>			●						●	
130			ネムノキ	<i>Albizia julibrissin</i>									●	
131			ヤブメ	<i>Amphicarpaea bracteata</i> var. <i>japonica</i>		●	●	●		●	●	●	●	
132			ゲンゲ	<i>Astragalus sinicus</i>		●	●			●	●			帰
133			ハナズオウ	<i>Cercis chinensis</i>									●	
134			ススビトハギ	<i>Desmodium podocarpium</i> ssp. <i>oxyphyllum</i>									●	
135			アレチススビトハギ	<i>Desmodium paniculatum</i>									●	帰
136			ツルマメ	<i>Glycine max</i> ssp. <i>soja</i>			●	●				●	●	
137			マルバヤハズソウ	<i>Kummerowia stipulacea</i>			●						●	
138			ヤハズソウ	<i>Kummerowia striata</i>				●					●	
139		マメ	メドハギ	<i>Lespedeza cuneata</i>	●					●	●	●	●	
140			ネコハギ	<i>Lespedeza pilosa</i>		●					●		●	
141			ミヤコグサ	<i>Lotus corniculatus</i> var. <i>japonicus</i>									●	
142			コムツブウマゴヤシ	<i>Medicago lupulina</i>		●							●	帰
143			クズ	<i>Pueraria lobata</i>		●		●			●	●	●	
144			ハリエンジュ	<i>Robinia pseudoacacia</i>						●	●	●	●	帰
145			コムツブウメクサ	<i>Trifolium dubium</i>				●			●	●	●	帰
146			ムラサキツメクサ	<i>Trifolium pratense</i>	●	●	●	●		●	●	●	●	帰
147			シロツメクサ	<i>Trifolium repens</i>	●	●	●	●		●	●	●	●	帰
148			ヤハズエンドウ	<i>Vicia angustifolia</i>		●	●			●	●	●	●	
149			スズメノエンドウ	<i>Vicia hirsuta</i>	●	●					●	●	●	
150			オオバクサフジ	<i>Vicia pseudo-orobus</i>									●	
151			カラスノエンドウ	<i>Vicia sepium</i>		●					●			
152			ナンテンハギ	<i>Vicia unijuga</i>									●	
153			フジ	<i>Wisteria floribunda</i>							●	●	●	
154		カタバミ	イモカタバミ	<i>Oxalis articulata</i>		●	●			●			●	帰
155			カタバミ	<i>Oxalis corniculata</i>	●	●	●	●		●	●	●	●	
156			アカカタバミ	<i>Oxalis corniculata</i> f. <i>rubrifolia</i>		●	●	●		●	●	●	●	
157			ウスアカカタバミ	<i>Oxalis corniculata</i> f. <i>tropaeoifolides</i>		●	●	●		●	●	●	●	
158			ムラサキカタバミ	<i>Oxalis corymbosa</i>	●	●	●	●		●	●	●	●	帰
159			オウタチカタバミ	<i>Oxalis stricta</i>	●	●	●	●		●	●	●	●	帰
160		フウロソウ	アメリカフウロ	<i>Geranium carolinianum</i>	●	●				●	●	●	●	帰
161			ヒメフウロ	<i>Geranium robertianum</i>							●	●	●	
162			ゲンショウコ	<i>Geranium thunbergii</i>		●						●	●	
163		トウダイグサ	エノキグサ	<i>Acalypha australis</i>		●	●	●		●	●	●	●	
164			トウダイグサ	<i>Euphorbia helioscopia</i>	●	●				●	●	●	●	
165			オオニシキソウ	<i>Euphorbia maculata</i>									●	帰
166			コニシキソウ	<i>Euphorbia supina</i>			●	●				●	●	帰
167			アカメガシワ	<i>Mallotus japonicus</i>		●					●	●	●	
168			ナガエコミカンソウ	<i>Phyllanthus tenellus</i>									●	帰
169			コミカンソウ	<i>Phyllanthus urinaria</i>									●	帰
170		センダン	センダン	<i>Melia azedarach</i>			●	●			●	●	●	植
171		ウルシ	スルデ	<i>Rhus javanica</i> var. <i>roxburgii</i>									●	
172		モチノキ	イヌツゲ	<i>Ilex crenata</i>						●			●	
173			モチノキ	<i>Ilex integra</i>									●	
174		ニシキギ	ツルウメモドキ	<i>Celastrus orbiculatus</i>			●				●		●	
175		ツゲ	フッキソウ	<i>Pachysandra terminalis</i>									●	
176		ブドウ	ノブドウ	<i>Ampelopsis glandulosa</i> var. <i>heterophylla</i>		●	●	●		●	●	●	●	
177			キレバノブドウ	<i>Ampelopsis glandulosa</i> var. <i>heterophylla</i> f. <i>citrullifolia</i>		●	●	●		●	●	●	●	
178			ヤブガラシ	<i>Cavratia japonica</i>	●	●	●	●		●	●	●	●	
179			ツタ	<i>Parthenocissus tricuspidata</i>									●	
180			エビソル	<i>Vitis ficifolia</i> var. <i>lobata</i>		●	●	●			●	●	●	
181		アオイ	ゼニバアオイ	<i>Malva neglecta</i>	●	●	●	●		●	●	●	●	帰
182			ゼニアオイ	<i>Malva sylvestris</i> var. <i>mauritanica</i>									●	帰
183		グミ	ナワシログミ	<i>Elaeagnus pungens</i>						●				
184		スミレ	スミレ	<i>Viola mandshurica</i>		●				●	●			

表6.1.1(3) 植物確認種一覧

No.	分類	科名	種名		実施区域内			周辺地域			備考		
			和名	学名	春季	夏季	秋季	早春季	春季	夏季		秋季	
185	離弁花類	スミレ	ノジスミレ	<i>Viola yedoensis</i>									
186		ミノハコベ	ミノハコベ	<i>Elatine triandra</i> var. <i>pedicellata</i>			●						
187		ウリ	アマチャヅル	<i>Gynostemma pentaphyllum</i>					●	●			
188			スズウリ	<i>Melothria japonica</i>			●						
189			アレチウリ	<i>Sicyos angulatus</i>							●	●	
190			カラスウリ	<i>Trichosanthes cucumeroides</i>			●	●			●	●	
191		ミノハギ	ホソハシメソハギ	<i>Ammannia coccinea</i>			●	●			●	●	
192			ミノハギ	<i>Lythrum anceps</i>			●						
193			キカシグサ	<i>Rotala indica</i> var. <i>uliginosa</i>			●	●				●	
194			ミズマツバ	<i>Rotala pusilla</i>								●	
195		アカバナ	チョウジタデ	<i>Ludwigia epilobioides</i>			●	●			●	●	
196			メマツヨイグサ	<i>Oenothera biennis</i>			●	●	●	●	●	●	
197			コマツヨイグサ	<i>Oenothera laciniata</i>								●	
198			ユウゲシヨウ	<i>Oenothera rosea</i>			●					●	
199		アリノトウグサ	オオフサモ	<i>Myriophyllum brasiliense</i>							●	●	
200		ウコギ	タラノキ	<i>Aralia elata</i>			●				●		
201			ヤツデ	<i>Fatsia japonica</i>								●	
202			セイヨウキソタ	<i>Hedera helix</i>									●
203			ハリギリ	<i>Kalopanax pictus</i>									●
204	セリ	ミツバ	<i>Cryptotaenia japonica</i>			●							
205		ノチドメ	<i>Hydrocotyle maritima</i>			●	●	●	●	●	●		
206		オオチドメ	<i>Hydrocotyle ramiflora</i>						●	●	●		
207		チドメグサ	<i>Hydrocotyle sibthorpioides</i>			●	●	●	●	●	●		
208		セリ	<i>Oenanthe javanica</i>			●	●	●	●	●	●		
209		ヤブジラミ	<i>Torilis japonica</i>								●		
210		オヤブジラミ	<i>Torilis scabra</i>								●		
211		ツツジ	ドウダンツツジ	<i>Enkianthus perulatus</i>								●	
212		サクラソウ	コナスビ	<i>Lysimachia japonica</i> f. <i>subsessilis</i>								●	
213	モクセイ	ネズミモチ	<i>Ligustrum japonicum</i>			●				●	●		
214		トウネズミモチ	<i>Ligustrum lucidum</i>			●				●	●		
215	キョウチクトウ	キョウチクトウ	<i>Nerium indicum</i>					●	●	●	●		
216		テイカカズラ	<i>Trachelospermum asiaticum</i> f. <i>intermedium</i>						●				
217		ツルニチニチソウ	<i>Vinca major</i>			●			●	●	●		
218	ガガイモ	イクマ	<i>Cynanchum caudatum</i>								●		
219		ガガイモ	<i>Metaplexis japonica</i>								●		
220	アカネ	ヤエムグラ	<i>Galium spurium</i> var. <i>echinospermon</i>			●			●	●	●		
221		ヤトバナ	<i>Paederia scandens</i>			●	●	●	●	●	●		
222		アカネ	<i>Rubia argyi</i>						●	●	●		
223	ヒルガオ	コヒルガオ	<i>Calystegia hederacea</i>								●		
224		ヒルガオ	<i>Calystegia japonica</i>			●	●	●	●	●	●		
225		マルバルコウ	<i>Ipomoea coccinea</i>								●		
226		アサガオ	<i>Ipomoea nil</i>								●		
227		マルバアサガオ	<i>Ipomoea purpurea</i>								●		
228	ムラサキ	ハナイバナ	<i>Bothriospermum tenellum</i>			●	●	●	●	●	●		
229		ヒレハリソウ	<i>Symphytum officinale</i>			●	●	●	●	●	●		
230		キュウリグサ	<i>Trigonotis peduncularis</i>			●	●	●	●	●	●		
231		クマツヅラ	クサギ	<i>Clerodendrum trichotomum</i>			●				●	●	
232	ダキバアレチハナガサ		<i>Verbena incompta</i>						●				
233	ヤナギハナガサ		<i>Verbena bonariensis</i>							●	●		
234	アワゴケ	ミスハコベ	<i>Callitriche verna</i>								●		
235		キランソウ	<i>Ajuga decumbens</i>			●			●				
236		トウバナ	<i>Clinopodium gracile</i>				●			●	●		
237		カキドオシ	<i>Glechoma hederacea</i> var. <i>grandis</i>			●	●	●	●	●	●		
238		ホトケナギ	<i>Lamium amplexicaule</i>			●	●	●	●	●	●		
239		オドリコソウ	<i>Lamium barbatum</i>								●		
240		ヒメオドリコソウ	<i>Lamium purpureum</i>			●	●	●	●	●	●		
241		ハッカ	<i>Mentha arvensis</i> var. <i>piperascens</i>					●			●		
242		コショウハッカ	<i>Mentha piperita</i>								●		
243		マルバハッカ	<i>Mentha rotundifolia</i>			●	●		●		●		
244		ヒメジソ	<i>Mosla dianthera</i>					●		●	●		
245		イヌコウジュ	<i>Mosla punctulata</i>					●		●	●		
246		チリメンジソ	<i>Perilla frutescens</i> var. <i>crispa</i>			●	●	●	●	●	●		
247		ミコウジュ	<i>Salvia plebeia</i>						●		●		
248		イヌゴマ	<i>Stachys riederi</i> var. <i>intermedia</i>					●	●	●	●		
249		ニガクサ	<i>Teucrium japonicum</i>					●	●	●	●		
250		ナス	クコ	<i>Lycium chinense</i>			●			●	●	●	
251	ウルナズビ		<i>Solanum carolinense</i>								●		
252	イヌホオズキ		<i>Solanum nigrum</i>			●	●	●	●	●	●		
253	タマサンゴ		<i>Solanum pseudo-capsicum</i>								●		
254	アメリカイヌホオズキ		<i>Solanum ptycanthum</i>								●		
255	ゴマノハグサ	アブノメ	<i>Dopatrium junceum</i>								●		
256		キクモ	<i>Limnophila sessiliflora</i>			●					●		
257		ツタバウンラン	<i>Cymbalaria muralis</i>					●			●		
258		タケトアゼナ	<i>Lindernia dubia</i> var. <i>dudia</i>								●		
259		アメリカアゼナ	<i>Lindernia dubia</i> var. <i>major</i>			●	●	●	●	●	●		
260		アゼナ	<i>Lindernia procumbens</i>			●	●	●	●	●	●		
261		サギゴケ	<i>Mazus miquelii</i>			●	●	●	●	●	●		
262		トキワハゼ	<i>Mazus pumilus</i>			●	●	●	●	●	●		
263		ビロードモウズイカ	<i>Verbascum thapsus</i>			●	●	●	●	●	●		
264		オオカワヂシャ	<i>Veronica anagallis-aquicica</i>			●	●	●	●	●	●		
265		ダチイヌフグリ	<i>Veronica arvensis</i>			●	●	●	●	●	●		
266	フラスバソウ	<i>Veronica hederifolia</i>			●	●	●	●	●	●			
267	ムシクサ	<i>Veronica peregrina</i>			●	●	●	●	●	●			
268	オオイヌフグリ	<i>Veronica persica</i>			●	●	●	●	●	●			
269	カワヂシャ	<i>Veronica undulata</i>			●	●	●	●	●	●			
270	キツネノマゴ	<i>Justicia procumbens</i>			●	●	●	●	●	●			
271	オオハコ	<i>Plantago asiatica</i>			●	●	●	●	●	●			
272		ヘラオオハコ	<i>Plantago lanceolata</i>			●	●	●	●	●			
273	スイカズラ	スイカズラ	<i>Lonicera japonica</i>					●	●	●	●		
274		ソクズ	<i>Sambucus chinensis</i>								●		
275	オミナエシ	ハジシヤ	<i>Valerianella olitoria</i>			●			●				
276	キキョウ	シジカクシ	<i>Lobelia chinensis</i>			●	●			●			

表6.1.1(4) 植物確認種一覧

No.	分類	科名	種名		実施区域内			周辺地域			備考	
			和名	学名	春季	夏季	秋季	早春季	春季	夏季		秋季
277	合弁花類	キキョウ	キキョウソウ	<i>Specularia perfoliata</i>		●						帰
278		キク	ブタサ	<i>Ambrosia artemisiifolia</i> var. <i>elatior</i>			●					帰
279			クワモドキ	<i>Ambrosia trifida</i>			●					帰
280			カミツレモドキ	<i>Anthemis cotula</i>					●			帰
281			オトコヨモギ	<i>Artemisia japonica</i>						●		
282			ヨモギ	<i>Artemisia princeps</i>	●	●	●	●	●	●	●	
283			ノコンギク	<i>Aster ageratoides</i> ssp. <i>ovatus</i>					●			
284			ホウキギク	<i>Aster subulatus</i>			●			●		帰
285			ヒロハホウキギク	<i>Aster subulatus</i> var. <i>subultus</i>			●			●		帰
286			アメリカセンダングサ	<i>Bidens frondosa</i>			●			●		帰
287			コセンダングサ	<i>Bidens pilosa</i>			●			●		帰
288			シロバナセンダングサ	<i>Bidens pilosa</i> var. <i>minor</i>			●			●		帰
289			タウコギ	<i>Bidens tripartita</i>						●		
290			ノアザミ	<i>Cirsium japonicum</i>						●		
291			ノハラアザミ	<i>Cirsium oligophyllum</i>								
292			アメリカオニアザミ	<i>Cirsium vulgare</i>			●				●	帰
293			オオアレチノギク	<i>Conyza sumatrensis</i>			●			●		帰
294			コスモス	<i>Cosmos bipinnatus</i>						●		帰
295			オオキンケイギク	<i>Coreopsis lanceolata</i>						●		帰
296			アメリカタカサブロウ	<i>Eclipta alva</i>						●		帰
297			タカサブロウ	<i>Eclipta prostrata</i>								
298			ヒメムカシヨモギ	<i>Erigeron canadensis</i>						●		帰
299			ハルジオン	<i>Erigeron philadelphicus</i>	●	●	●	●	●	●	●	帰
300			フジバカマ	<i>Eupatorium japonicum</i>						●		帰
301			ハキダメギク	<i>Galinoga ciliata</i>			●				●	帰
302			ハハコグサ	<i>Gnaphalium affine</i>			●			●		帰
303			チヂチコグサ	<i>Gnaphalium calviceps</i>						●		帰
304			チチコグサ	<i>Gnaphalium japonicum</i>						●		帰
305			チチコグサモドキ	<i>Gnaphalium pensylvanicum</i>						●		帰
306			ウラジロチチコグサ	<i>Gnaphalium spicatum</i>						●		帰
307			クワイモ	<i>Helianthus tuberosus</i>			●			●		帰
308			キツネアザミ	<i>Hemistepta lyrata</i>						●		帰
309			ブタナ	<i>Hypochoeris radicata</i>						●		帰
310			カセンソウ	<i>Inula salicina</i> var. <i>asiatica</i>			●				●	
311			オオヂシバリ	<i>Ixeris debilis</i>	●	●	●	●	●	●	●	
312			イワニガナ	<i>Ixeris stolonifera</i>	●	●	●	●	●	●	●	
313			カントウヨメナ	<i>Kalimeris pseudoyomena</i>			●			●		帰
314			アキノノゲシ	<i>Lactuca indica</i> var. <i>indica</i>			●			●		帰
315			ホソバアキノノゲシ	<i>Lactuca indica</i> var. <i>indica</i> f. <i>indivisa</i>			●			●		帰
316			ヨオニタバコ	<i>Lapsana apogonoides</i>			●			●		帰
317			ヤブタバコ	<i>Lapsana humilis</i>			●			●		帰
318			フランスギク	<i>Leucanthemum vulgare</i>						●		帰
319			フキ	<i>Petasites japonicus</i>	●	●	●	●	●	●	●	
320			コウリナ	<i>Picris hieracioides</i> var. <i>glabrescens</i>						●		
321			ノボロギク	<i>Senecio vulgaris</i>	●	●	●	●	●	●	●	帰
322			セイタカアワダチソウ	<i>Solidago altissima</i>	●	●	●	●	●	●	●	帰
323			マリケントキンソウ	<i>Solivasessilis</i>						●		帰
324			オニノゲシ	<i>Sonchus asper</i>	●	●	●	●	●	●	●	帰
325			ノゲシ	<i>Sonchus oleraceus</i>	●	●	●	●	●	●	●	帰
326			ヒメジョオン	<i>Stenactis annuus</i>	●	●	●	●	●	●	●	帰
327			セイヨウタンポポ	<i>Taraxacum officinale</i>	●	●	●	●	●	●	●	帰
328			カントウタンポポ	<i>Taraxacum platycarpum</i>	●	●	●	●	●	●	●	帰
329			オオオナモミ	<i>Xanthium occidentale</i>						●		帰
330			オニタバコ	<i>Youngia japonica</i>	●	●	●	●	●	●	●	帰
331	単子葉植物	オモダカ	ウリカラ	<i>Sagittaria pygmaea</i>			●			●		帰
332			オモダカ	<i>Sagittaria trifolia</i>			●			●		帰
333		トチカガミ	オオカナダモ	<i>Egeria densa</i>			●			●		帰
334			コカナダモ	<i>Elodea nuttallii</i>	●	●	●	●	●	●	●	帰
335			ミズオオバコ	<i>Ottelia japonica</i>			●			●		帰
336		ヒルムシロ	エビモ	<i>Potamogeton crispus</i>	●	●	●	●	●	●	●	
337			ヒルムシロ	<i>Potamogeton distinctus</i>			●			●		
338			ササバモ	<i>Potamogeton marianus</i>						●		
339			ヤナギモ	<i>Potamogeton oxyphyllus</i>	●	●	●	●	●	●	●	
340			Potamogeton属の一種	<i>Potamogeton</i> sp.						●		
341		イバラモ	サガミトリゲモ	<i>Najas indica</i>						●		
342		ユリ	ノビル	<i>Allium grayi</i>	●	●	●	●	●	●	●	
343			オランダキジカクシ	<i>Asparagus officinalis</i>			●			●		帰
344			ハラン	<i>Aspidistra elatior</i>						●		帰
345			ハナニラ	<i>Brodiaea uniflora</i>	●					●		帰
346			ヤブカンゾウ	<i>Hemerocallis fulva</i> var. <i>kwanso</i>						●		
347			コオニユリ	<i>Lilium leichthlii</i> var. <i>tigrinum</i>						●		
348			ヤブラン	<i>Liriope muscari</i>						●		
349			ハタケニラ	<i>Nothoscordum fragrans</i>						●		帰
350			ジャハヒゲ	<i>Ophiopogon japonicus</i>	●	●	●	●	●	●	●	
351			オモト	<i>Rohdea japonica</i>						●		帰
352			アマナ	<i>Tulipa edulis</i>						●		
353		ヒガンバナ	スノーフレック	<i>Leucojum aestivum</i>						●		帰
354			ヒガンバナ	<i>Lycoris radiata</i>			●			●		帰
355			サフランモドキ	<i>Zephyranthes grandiflora</i>						●		帰
356		ヤマノイモ	ナガイモ	<i>Dioscorea batatas</i>						●		帰
357			ニガカシユ	<i>Dioscorea bulbifera</i>						●		帰
358			ヤマノイモ	<i>Dioscorea japonica</i>			●			●		帰
359			オニドコロ	<i>Dioscorea tokoro</i>						●		帰
360		ミズアオイ	コナギ	<i>Monochoria vaginalis</i> var. <i>plantaginea</i>			●			●		帰
361		アヤメ	キンショウ	<i>Iris pseudacorus</i>						●		帰
362			ニワゼキショウ	<i>Sisyrinchium atlanticum</i>						●		帰
363			オオニワゼキショウ	<i>Sisyrinchium</i> sp.						●		帰
364		イグサ	イ	<i>Juncus effusus</i> var. <i>decipiens</i>						●		
365			コウガイゼキショウ	<i>Juncus leschenaultii</i>			●					
366			コゴメイ	<i>Juncus</i> sp.			●					帰
367			クサイ	<i>Juncus tenuis</i>						●		帰
368			スズメノヤリ	<i>Luzula capitata</i>						●		

表6.1.1(5) 植物確認種一覧

No.	分類	科名	和名	種名	学名	実施区域内			周辺地域			備考	
						早春季	春季	夏季	秋季	早春季	春季		夏季
369	単子葉植物	ツユクサ	ツユクサ	<i>Commelina communis</i>		●	●	●	●	●	●		
370			イボクサ	<i>Murdannia keissak</i>		●	●	●					
371			ノハナカカラクサ	<i>Tradescantia fluminensis</i>							●	●	
372			ムラサキツユクサ	<i>Tradescantia reflexa</i>								●	
373	イネ	イネ	アオカモジグサ	<i>Agropyron racemiferum</i>		●				●	●		
374			カモジグサ	<i>Agropyron tsukushiense</i> var. <i>transiens</i>		●	●				●	●	
375			コスカグサ	<i>Agrostis alba</i>								●	
376			スズメノテッポウ	<i>Alopecurus aequalis</i>		●	●	●			●	●	●
377			セトガヤ	<i>Alopecurus japonicus</i>		●	●	●			●	●	
378			刈ケンカルカヤ	<i>Andropogon virginicus</i>							●		●
379			コブナグサ	<i>Arthraxon hispidus</i>				●	●			●	●
380			トゲシバ	<i>Arundinella hirta</i>								●	●
381			カラスムギ	<i>Avena fatua</i>							●	●	
382			ミノゴメ	<i>Beckmannia syzigachne</i>				●	●			●	
383			コバンソウ	<i>Briza maxima</i>				●	●			●	
384			ヒメコバンソウ	<i>Briza minor</i>				●	●			●	
385			イヌムギ	<i>Bromus catharticus</i>				●	●		●	●	●
386			ジュズダマ	<i>Coix lacryma-jobi</i>						●		●	●
387			ギョウギシバ	<i>Cynodon dactylon</i>				●	●	●	●	●	●
388			カモガヤ	<i>Dactylis glomerata</i>				●	●		●	●	●
389			メヒシバ	<i>Digitaria ciliaris</i>					●	●		●	●
390			クシゲメヒシバ	<i>Digitaria ciliaris</i> var. <i>flimbriata</i>					●	●		●	●
391			コムシシバ	<i>Digitaria radicata</i>						●			●
392			アキメヒシバ	<i>Digitaria violascens</i>						●			●
393			イヌビエ	<i>Echinochloa crus-galli</i>						●		●	●
394			ケイヌビエ	<i>Echinochloa crus-galli</i> var. <i>caudata</i>						●		●	●
395			タイヌビエ	<i>Echinochloa crus-galli</i> var. <i>oryzicola</i>						●		●	●
396			ヒメイヌビエ	<i>Echinochloa crus-galli</i> var. <i>pratensis</i>						●		●	●
397			オヒシバ	<i>Eleusine indica</i>					●	●		●	●
398			シナグレスズメガヤ	<i>Eragrostis curvula</i>				●	●	●	●	●	●
399			カゼクサ	<i>Eragrostis ferruginea</i>					●	●		●	●
400			ニワホコリ	<i>Eragrostis multicaulis</i>						●		●	●
401	コスズメガヤ	<i>Eragrostis poaeoides</i>						●		●	●		
402	オウシノケグサ	<i>Festuca arundinacea</i>				●	●		●	●	●		
403	チガヤ	<i>Imperata cylindrica</i> var. <i>koenigii</i>				●	●	●	●	●	●		
404	チゴザサ	<i>Isachne globosa</i>					●	●		●	●		
405	Leersia属の一種	<i>Leersia</i> sp.								●	●		
406	ネズミムギ	<i>Lolium multiflorum</i>				●	●	●	●	●	●		
407	ホソムギ	<i>Lolium perenne</i>					●	●		●	●		
408	アシボソ	<i>Microstegium vimineum</i> var. <i>polystachyum</i>						●	●	●	●		
409	オギ	<i>Miscanthus sacchariflorus</i>				●	●	●	●	●	●		
410	スキ	<i>Miscanthus sinensis</i>				●	●	●	●	●	●		
411	ケチヂミザサ	<i>Oplismenus undulatifolius</i>								●	●		
412	イネ	<i>Oryza sativa</i>								●	●		
413	ヌカキビ	<i>Panicum bisulcatum</i>									●		
414	オオクサキビ	<i>Panicum dichotomiflorum</i>									●		
415	シマズメノヒエ	<i>Paspalum dilatatum</i>					●	●		●	●		
416	キシュウスズメノヒエ	<i>Paspalum distichum</i>					●	●		●	●		
417	スズメノヒエ	<i>Paspalum thunbergii</i>								●	●		
418	チカラシバ	<i>Pennisetum alopecuroides</i> f. <i>purpurascens</i>						●		●	●		
419	クサヨシ	<i>Phalaris arundinacea</i>				●	●	●	●	●	●		
420	ヨシ	<i>Phragmites australis</i>				●	●	●	●	●	●		
421	ツルヨシ	<i>Phragmites japonica</i>								●	●		
422	マダケ	<i>Phyllostachys bambusoides</i>							●	●	●		
423	モウソウチク	<i>Phyllostachys pubescens</i>								●	●		
424	アズマネザサ	<i>Pleioblastus chino</i>					●	●		●	●		
425	マダケ	<i>Pleioblastus simonii</i>								●	●		
426	スズメノカタビラ	<i>Poa annua</i>				●	●	●	●	●	●		
427	ツルズズメノカタビラ	<i>Poa annua</i> var. <i>reptans</i>								●	●		
428	オオイチゴツナギ	<i>Poa nipponica</i>					●	●		●	●		
429	ナガハグサ	<i>Poa pratensis</i>								●	●		
430	ヒユガエリ	<i>Polypogon fugax</i>					●	●		●	●		
431	アキノエノコログサ	<i>Setaria faberi</i>						●		●	●		
432	コツクキンエノコロ	<i>Setaria pallide-fusca</i>						●	●	●	●		
433	キンエノコロ	<i>Setaria pumilla</i>						●	●	●	●		
434	オオエノコロ	<i>Setaria × pycnocoma</i>						●	●	●	●		
435	エノコログサ	<i>Setaria viridis</i>						●	●	●	●		
436	ムラサキエノコロ	<i>Setaria viridis</i> f. <i>misera</i>						●	●	●	●		
437	セイバンモロコシ	<i>Sorghum halepense</i>						●		●	●		
438	マコモ	<i>Zizania latifolia</i>								●	●		
439	シバ	<i>Zoysia japonica</i>				●	●	●	●	●	●		
440	ヤシ	シコロ	<i>Trachycarpus fortunei</i>					●	●	●	●		
441	サトイモ	ショウブ	<i>Acorus calamus</i>							●	●		
442		カラスビシャク	<i>Pinellia ternata</i>							●	●		
443	ウキクサ	アオウキクサ	<i>Lemna oukikusa</i>							●	●		
444		ウキクサ	<i>Spirodela polyrrhiza</i>							●	●		
445	ミクリ	Sparganium属の一種	<i>Sparganium</i> sp.					●	●	●	●		
446	ガマ	ヒメガマ	<i>Typha angustifolia</i>							●	●		
447		ガマ	<i>Typha latifolia</i>							●	●		
448		コガマ	<i>Typha orientalis</i>							●	●		
449	カヤツリグサ	アオスゲ	<i>Carex breviculmis</i>							●	●		
450		アゼナルコ	<i>Carex dimorpholepis</i>							●	●		
451		マスケサ	<i>Carex gibba</i>							●	●		
452		カワラスゲ	<i>Carex incisa</i>							●	●		
453		ミコシガヤ	<i>Carex neurocarpa</i>							●	●		
454		ヤワラスゲ	<i>Carex transversa</i>							●	●		
455		ヒメクグ	<i>Cyperus brevifolius</i> var. <i>leiolepis</i>							●	●		
456		タマガヤツリ	<i>Cyperus difformis</i>							●	●		
457		刈ケンガヤツリ	<i>Cyperus eragrostis</i>							●	●		
458		ヒナガヤツリ	<i>Cyperus flaccidus</i>							●	●		
459		アゼガヤツリ	<i>Cyperus globosus</i>							●	●		
460		コゴメガヤツリ	<i>Cyperus iria</i>							●	●		

表6.1.1(6) 植物確認種一覧

No.	分類	科名	種名		実施区域内				周辺地域				備考		
			和名	学名	早春季	春季	夏季	秋季	早春季	春季	夏季	秋季			
461	単子葉植物	カヤツリグサ	カヤツリグサ	<i>Cyperus microiria</i>			●	●			●	●			
462			ウシクグ	<i>Cyperus orthostachyus</i>								●			
463			ハマスゲ	<i>Cyperus rotundus</i>				●	●			●	●		
464			カワラスガナ	<i>Cyperus sanguinolentus</i>					●				●		
465			ミズガヤツリ	<i>Cyperus serotinus</i>					●				●		
466			マツバマイ	<i>Eleocharis acicularis</i> var. <i>longisetata</i>					●					●	
467			クログワイ	<i>Eleocharis kuroguwai</i>						●			●	●	
468			ヒメヒラテンツキ	<i>Fimbristylis autumnalis</i>					●						
469			テンツキ	<i>Fimbristylis dichotoma</i>						●					●
470			ヒデリコ	<i>Fimbristylis nullacea</i>									●	●	
471			メアゼテンツキ	<i>Fimbristylis velata</i>									●	●	
472			イヌホタルイ	<i>Schoenoplectus juncooides</i> ssp. <i>juncooides</i>									●	●	
473			ホタルイ	<i>Scirpus juncooides</i>						●	●			●	●
474			フトイ	<i>Scirpus tabernaemontani</i>								●	●	●	
475			サンカクイ	<i>Scirpus triquetar</i>						●	●		●	●	
92科475種類					91種類	173種類	166種類	197種類	140種類	249種類	271種類	304種類			
					315種				448種						

注) 1. 種名及び分類は、原則として「植物目録」(環境庁 1987)に準拠したが、※については「神奈川県植物誌2001」(神奈川県生命の星・地球博物館、2001年)に準拠した。
 2. 備考: 「帰」は、帰化種※、「植」は植栽種、「逸」は逸出種をそれぞれ示す。
 3. ※帰化種の選定は「外来種ハンドブック」(日本生態学会 2002)に準拠した。

表6.1.2 (35) 植生調査票

植 生 調 査 票 (St.19 春季)

No.	St.19	調査地	神奈川県平塚市		海 抜	
地 形	平地	風 当	強～中		方 位	—
土 壌	沖積	日 当	陽～中陰		傾 斜	— °
		土 湿	適		面 積	15×20 m
					出現種数	13

(階層)	(優占種)	(高さm)	(植被率%)	(胸径cm)	(種数)	(備考)
I 高木層	エノキ	5～15	70		2	
II 亜高木層		～				
III① 低木層①	マダケ	1～5	90		4	
III② 低木層②		～				
IV① 草本層①		0～1	5		9	(群落名)
IV② 草本層②		～				エノキ群落

		調査日			2008.5.13			調査者			
S	D・S	SPP.	S	D・S	SPP.	S	D・S	SPP.	S	D・S	SPP.
I	3・3	エノキ									
I	2・2	クヌギ									
III①	5・5	マダケ									
III①	+	ヤマノイモ									
III①	+	スイカズラ									
III①	+	アオツツラフジ									
IV①	1・1	アオツツラフジ									
IV①	+	スイカズラ									
IV①	+	ヤイトバナ									
IV①	+	ヤエムグラ									
IV①	+	アマチャヅル									
IV①	+	クワモドキ									
IV①	+	カキドオシ									
IV①	+	ヤブジラミ									
IV①	+	ノイバラ									

表6.1.2 (36) 植生調査票

植 生 調 査 票 (St.19 夏季)

No.	St.19	調査地	神奈川県平塚市		海拔	
地形	平地	風当	強		方位	—
土壤	沖積	日当	陽		傾斜	— °
		土湿	適		面積	15×20 m
					出現種数	9

(階層)	(優占種)	(高さm)	(植被率%)	(胸径cm)	(種数)	(備考)
I	高木層 エノキ	5~15	85		2	
II	亜高木層	~				
III①	低木層① マダケ	1.5~5	100		5	
III②	低木層②	~				
IV①	草本層①	0~1.5	5		6	(群落名)
IV②	草本層②	~				エノキ群落

調査日			2008.8.4			調査者		
S	D・S	SPP.	S	D・S	SPP.	S	D・S	SPP.
I	4・4	エノキ						
I	2・2	クヌギ						
III①	5・5	マダケ						
III①	1・2	エノキ						
III①	1・1	シロダモ						
III①	1・1	アカメガシワ						
III①	+	カラスウリ						
IV①	++2	カラスウリ						
IV①	++2	マダケ						
IV①	+	クワモドキ						
IV①	+	エノキ						
IV①	+	ヨモギ						
IV①	+	アオツツラフジ						

表6.1.2(37) 植生調査票

植 生 調 査 票 (St.19 秋季)

No.	St.19	調査地	神奈川県平塚市		海抜	
地形	平地	風当	強		方位	-
土壌	沖積	日当	陽		傾斜	-
		土湿	適		面積	15×20 m
					出現種数	10

(階層)	(優占種)	(高さm)	(植被率%)	(胸径cm)	(種数)	(備考)
I 高木層	エノキ	5~15	80		2	
II 亜高木層		~				
III① 低木層①	マダケ	1~5	100		6	
III② 低木層②		~				
IV① 草本層①		0~1	1		5	(群落名)
IV② 草本層②		~				エノキ群落

S		D・S		SPP.		調査日		2008.10.22		調査者	
S	D・S	S	D・S	S	D・S	S	D・S	S	D・S	SPP.	SPP.
I	3・3	エノキ									
I	3・3	クスギ									
III①	5・5	マダケ									
III①	+	シロダモ									
III①	+	アカメガシワ									
III①	+	カラスウリ									
III①	+	エノキ									
III①	+	アオツツラフジ									
IV①	+	ノイバラ									
IV①	+	エノキ									
IV①	+	カラスウリ									
IV①	+	カキドオシ									
IV①	+	ヒナタイノコズチ									

表6.1.2 (43) 植生調査票

植 生 調 査 票 (St. 22 秋季)

No.	St. 22	調査地	神奈川県平塚市		
地形	平地	風 当	中	海 抜	
土 壤		日 当	陽	方 位	-
		土 湿	乾～適	傾 斜	-
				面 積	10×15 m
				出現種数	15

(階層)	(優占種)	(高さm)	(植被率%)	(胸径cm)	(種数)	(備考)
I 高木層	ケヤキ	12~16	70		2	寄木神社
II 亜高木層		5~12	40		5	
III① 低木層①		0.2~5	5		6	
III② 低木層②		~				
IV① 草本層①		0~0.2	1		6	(群落名)
IV② 草本層②		~				社寺林

			調査日 2008.10.22			調査者		
S	D・S	SPP.	S	D・S	SPP.	S	D・S	SPP.
I	3・3	ケヤキ						
I	2・2	ムクノキ						
II	2・2	ケヤキ						
II	2・2	タブノキ						
II	1・1	エノキ						
II	1・1	カヤ						
II	1・1	ソメイヨシノ						
III①	1・1	ヒサカキ						
III①	1・1	キョウチクトウ						
III①	+	ヤブツバキ						
III①	+	ヤブニッケイ						
III①	+	ネズミモチ						
III①	+	ヤドリギ						
IV①	+	ヒガンバナ						
IV①	+	ノゲシ						
IV①	+	ヤイトバナ						
IV①	+	ムクノキ						
IV①	+	ケヤキ						
IV①	+	タブノキ						

表6.2.1.2 定点観察測定結果

No.	目名	科名	和名	S-1				S-2				S-3					
				冬季1	冬季2	春季	初夏季	夏季	秋季	冬季1	冬季2	春季	初夏季	夏季	秋季		
1	カインツリ	カインツリ	カインツリ														
2	3-ベリカン	ウ	カインツリ	4.35													
3	コウノド	サキ	カインツリ														
4			カインツリ														
5			カインツリ														
6			カインツリ														
7			カインツリ														
8			カインツリ														
9	カモ		カインツリ														
10			カインツリ														
11			カインツリ														
12	カカ		カインツリ														
13			カインツリ														
14			カインツリ														
15	ハヤブサ		カインツリ														
16	ツル		カインツリ														
17	ホトリ		カインツリ														
18			カインツリ														
19			カインツリ														
20	ハト		カインツリ														
21	アマガツバ		カインツリ														
22	アマガツバ		カインツリ														
23	スズメ		カインツリ														
24	ツバメ		カインツリ														
25	セキレイ		カインツリ														
26			カインツリ														
27			カインツリ														
28			カインツリ														
29			カインツリ														
30			カインツリ														
31			カインツリ														
32			カインツリ														
33			カインツリ														
34			カインツリ														
35			カインツリ														
36			カインツリ														
37			カインツリ														
38			カインツリ														
39			カインツリ														
40			カインツリ														
41			カインツリ														
42			カインツリ														
43			カインツリ														
44	ハト		カインツリ														
	統計		カインツリ	23	163	19	47	6	19	135	74	13	34	8	9	52	45
	合計10月24科44種		カインツリ	10種	13種	11種	7種	4種	13種	13種	7種	3種	3種	3種	4種	7種	13種
	注) 1.種名及び分類は原則として日本鳥類目録改訂第6版(日本鳥学会2000)に採録した。																

表6.2.2.1(1) 昆虫類確認種一覧

No.	目名	科名	和名	種名	学名	実施区域内			周辺地域			
						春季	初夏	夏季	秋季	春季	初夏	夏季
1	トンボ	カワトンボ	ハグロトンボ	<i>Calopteryx atrata</i>		●	●			●	●	
2		ヤンマ	ギンヤンマ	<i>Anax parthenope julius</i>			●				●	
3		トンボ	コフキトンボ	<i>Deilelia phaeon</i>							●	
4			ハラビロトンボ	<i>Lyriothemis pachygastra</i>						●		
5			シオカワトンボ	<i>Orthetrum albistylum speciosum</i>							●	
6			ウスバキトンボ	<i>Pantala flavescens</i>		●	●	●			●	●
7			チョウトンボ	<i>Rhyothemis fuliginosa</i>							●	
8			ナツアカネ	<i>Sympetrum darwinianum</i>								●
9			アキアカネ	<i>Sympetrum frequens</i>								●
10	カマキリ	カマキリ	ハラビロカマキリ	<i>Hierodula patellifera</i>		●					●	●
11			オオカマキリ	<i>Tenodera aridifolia</i>							●	●
12	バッタ	ケラ	ケラ	<i>Gryllotalpa fossor</i>		●					●	
13		コオロギ	ハラオカメコオロギ	<i>Loxoblemmus arietulus</i>		●		●				●
14			モリオカメコオロギ	<i>Loxoblemmus equestris</i>		●						●
15			ヒガシロスズ	<i>Pteronemobius flavoantennalis</i>								●
16			シバスズ	<i>Pteronemobius mikado</i>								●
17			マダラスズ	<i>Pteronemobius nigrofasciatus</i>								●
18			エンマコオロギ	<i>Teleogryllus emma</i>		●		●			●	●
19			ツツレサセコオロギ	<i>Velarifictorus mikado</i>							●	●
20		クマズムシ	クマズムシ	<i>Scleropterus coriaceus</i>								●
21		カネタタキ	カネタタキ	<i>Ornebius kanetataki</i>								●
22		キリギリス	ツユムシ	<i>Phaneroptera falcata</i>		●						●
23			キリギリス	<i>Gampsocleis buergeri</i>								●
24			ヒメギス	<i>Metrioptera himi</i>						●		●
25			ウスイロササキリ	<i>Conocephalus chinensis</i>			●	●	●		●	●
26			コバナササキリ	<i>Conocephalus japonicus</i>			●	●	●		●	●
27			クサキリ	<i>Homocoryphus lineosus</i>								●
28		オンブバッタ	オンブバッタ	<i>Atractomorpha lata</i>		●	●	●			●	●
29		バッタ	ショウリョウバッタ	<i>Acrida cinerea</i>		●	●	●			●	●
30			トナサマバッタ	<i>Locusta migratoria</i>			●				●	●
31			エゾイナゴ	<i>Oxya yezoensis</i>							●	●
32			ツチイナゴ	<i>Patanga japonica</i>							●	●
33		ヒシバッタ	ハネナガヒシバッタ	<i>Euparattix insularis</i>							●	●
34			ヒシバッタ	<i>Tetrix japonica</i>		●	●	●	●		●	●
35	ナナフシ	ナナフシ	ナナフシモドキ	<i>Baculum irregulariterdentatum</i>							●	●
36	ハサミムシ	ハサミムシ	ハマバハサミムシ	<i>Anisobas maritima</i>		●					●	●
37			キアシハサミムシ	<i>Euborellia plebeja</i>			●	●			●	●
38			ヒガシハサミムシ	<i>Gonolabis marginalis</i>							●	●
39		オオハサミムシ	オオハサミムシ	<i>Labidura riparia japonica</i>							●	●
40	カメシ	ウンカ	テラウチウンカ	<i>Terauchiana singularis</i>								●
41			コブウンカ	<i>Tropidocephala brunneipennis</i>								●
42			ヒメビウンカ	<i>Laodelphax stratiella</i>			●				●	●
43			ウンカ科の一種	Delphacidae sp.				●				●
44		ハネナガウンカ	アカハネナガウンカ	<i>Diostrombus politus</i>								●
45		クシバイウンカ	ミドリクシバイウンカ	<i>Kallitaxila sp.</i>								●
46		アオバハゴロモ	アオバハゴロモ	<i>Geisha distinctissima</i>								●
47		ハゴロモ	ベッコウハゴロモ	<i>Orosanga japonicus</i>								●
48			アミガサハゴロモ	<i>Pochazia albomaculata</i>								●
49		セミ	アブラゼミ	<i>Graptopsaltria nigrofuscata</i>								●
50			ミンミンゼミ	<i>Oncotympana maculaticollis</i>								●
51			ニイニゼミ	<i>Platypleura kaempferi</i>								●
52		アワフキムシ	ハマベアワフキ	<i>Aphrochora maritima</i>			●					●
53		クロヒラタヨコバイ	クロヒラタヨコバイ	<i>Penthimia nitida</i>								●
54		ヒラタヨコバイ	クロサジヨコバイ	<i>Planaphrodes nigricans</i>								●
55		フトヨコバイ	Pagaronia属の一種	<i>Pagaronia sp.</i>								●
56		オオヨコバイ	オオヨコバイ	<i>Cicadella viridis</i>			●	●	●		●	●
57		ヨコバイ	トガリヨコバイ	<i>Doratulina producta</i>								●
58			ツマグロヨコバイ	<i>Nephotettix cincticeps</i>			●	●	●		●	●
59			マダラヨコバイ	<i>Psammotettix striatus</i>			●	●	●		●	●
60			ヨコバイ科の一種	Deltocephalidae sp.								●
61		キジラミ	オビキジラミ	<i>Aphalara fasciata</i>		●	●					●
62			クロオビカイガラキジラミ	<i>Celtisaspis usubai</i>								●
63			ハコネキジラミ	<i>Psylla hakonensis</i>								●
64			キジラミ科の一種	Psyllidae sp.								●
65		アブラムシ	アブラムシ科の一種	Aphididae sp.		●						●
66		クビナガカメムシ	クロクビナガカメムシ	<i>Stenopirates japonicus</i>								●
67		アメンボ	アメンボ	<i>Gerris paludum paludum</i>								●
68			ヒメアメンボ	<i>Gerris latibdominis</i>			●					●
69		ミズムシ	Microneecta属の一種	Microneecta sp.								●
70		カスミカメムシ	ヒメセダカカスミカメ	<i>Charagochilus gyllenhalii</i>								●
71			アサシカスミカメ	<i>Stenotus rubrovittatus</i>								●
72			ウスモンミドリカスミカメ	<i>Taylorilygus pallidulus</i>								●
73			アカヒゲホソミドリカスミカメ	<i>Trigonotylus coelestrialium</i>								●
74			クロマルカスミカメ	<i>Orthocephalus fumestus</i>		●						●
75			シラゲヨモギカスミカメ	<i>Plagiognathus albipennis</i>								●
76			ヒメヨモギカスミカメ	<i>Plagiognathus yomogi</i>								●
77			カスミカメムシ科の一種	Miridae sp.								●
78		マキバサシガメ	ハネナガマキバサシガメ	<i>Nabis steniferus</i>			●	●	●			●
79		ゲンハイムシ	ウチワゲンハイ	<i>Cantacader lethierryi</i>								●
80			アワチツツゲンハイ	<i>Corythucha marmorata</i>		●	●	●	●		●	●
81			コアカソゲンハイ	<i>Cystoecyba fieberii</i>			●	●	●		●	●
82			ツツミゲンハイ	<i>Stephanitis pyrioides</i>		●	●					●
83			トサカゲンハイ	<i>Stephanitis takeyai</i>								●
84		サシガメ	アカシマサシガメ	<i>Haematoleuca nigrorufa</i>								●
85			クロモンサシガメ	<i>Peirates turpis</i>								●
86		イトカメムシ	イトカメムシ	<i>Yemma exilis</i>								●
87		ナガカメムシ	ヒメナガカメムシ	<i>Nysius plebejus</i>		●	●					●
88			Nysius属の一種	Nysius sp.								●
89			ヒメオオメカメムシ	<i>Geocoris proteus</i>			●					●
90			オオメカメムシ	<i>Picocoris varius</i>								●
91			ヒゲナガカメムシ	<i>Pachygrontha antennata</i>								●
92			サビヒョウタンナガカメムシ	<i>Pamerama rustica</i>			●					●
93			キベリヒョウタンナガカメムシ	<i>Paraparomus lateralis</i>								●
94		メダカナガカメムシ	メダカナガカメムシ	<i>Chauliops allax</i>								●
95		ホシカメムシ	フタモンホシカメムシ	<i>Pyrrhocoris sibiricus</i>			●					●
96		ホソハリカメムシ	ホソハリカメムシ	<i>Riptortus clavatus</i>								●
97		ハリカメムシ	ホオズキカメムシ	<i>Acanthocoris sordidus</i>								●
98			ホソハリカメムシ	<i>Cletus punctiger</i>			●					●
99			ヒメハリカメムシ	<i>Cletus trigonus</i>			●					●
100			ホシハラビロハリカメムシ	<i>Homoeocerus unipunctatus</i>			●					●

表6.2.2.1(2) 昆虫類確認種一覽

No.	目名	科名	和名	種名	学名	実施区域内				周辺地域					
						春季	初夏	夏季	秋季	春季	初夏	夏季	秋季		
101	カメムシ	ヘリカメムシ	キバラヘリカメムシ	<i>Plinacthus bicoloripes</i>											
102		ヒメヘリカメムシ	スカシヒメヘリカメムシ	<i>Liorhyssus hyalinus</i>											
103			アカヒメヘリカメムシ	<i>Rhopalus maculatus</i>											
104			ブチゲヘリカメムシ	<i>Stictopleurus punctatonevrosus</i>											
105		マルカメムシ	マルカメムシ	<i>Megacopta punctatissima</i>											
106		ツチカメムシ	マルツチカメムシ	<i>Aethus nigrinus</i>											
107			ヒメツチカメムシ	<i>Chilocoris piceus</i>											
108			ヒメツチカメムシ	<i>Geotomus pygmaeus</i>											
109			ツチカメムシ	<i>Macroscytus japonensis</i>											
110			ミツボツチカメムシ	<i>Adomerus triguttulus</i>											
111		カメムシ	ウスラカメムシ	<i>Aelia fieberii</i>											
112			ナガメ	<i>Eurydema rugosa</i>											
113			トゲシラホシカメムシ	<i>Eysarcoris aeneus</i>											
114			ムラサキシラホシカメムシ	<i>Eysarcoris annamita</i>											
115			シラホシカメムシ	<i>Eysarcoris ventralis</i>											
116	アミメカゲロウ	ヒメカゲロウ	Micromus属の一種	<i>Micromus</i> sp.											
117		クサカゲロウ	ニッポンクサカゲロウ	<i>Chrysoperla carnea</i>											
118		ウスバカゲロウ	コカスリウスバカゲロウ	<i>Distoleon contubernalis</i>											
119	コウチュウ	オサムシ	アオオサムシ	<i>Carabus insulicola insulicola</i>											
120			ヒメマイマイカブリ	<i>Damaster blaptoides oxuroides</i>											
121			ホソヒョウタンゴミムシ	<i>Scarites acutidens</i>											
122			フタバシチビゴミムシ	<i>Lasiotrechus discus</i>											
123			ヒラタキイロチビゴミムシ	<i>Trechus ephippiatus</i>											
124			ヨツモンコムスギワゴミムシ	<i>Tachyura laetifica</i>											
125			キアシヌレチゴミムシ	<i>Patrobus flavipes</i>											
126			オオゴミムシ	<i>Lesticus magnus</i>											
127			トクリナガゴミムシ	<i>Pterostichus haptoderoides japonensis</i>											
128			コガシラナガゴミムシ	<i>Pterostichus microcephalus</i>											
129			セアカヒラタゴミムシ	<i>Dolichus halensis</i>											
130			マルガタツキヒラタゴミムシ	<i>Synuchus arcuaticollis</i>											
131			ニセマルガタゴミムシ	<i>Amara congrua</i>											
132			ナガマルガタゴミムシ	<i>Amara macronota ovalipennis</i>											
133			コマルガタゴミムシ	<i>Amara simplicidens</i>											
134			Amara属の一種	<i>Amara</i> sp.											
135			ハコダテゴモクムシ	<i>Harpalus discrepans</i>											
136			オオズゴモクムシ	<i>Harpalus eous</i>											
137			ケウスゴモクムシ	<i>Harpalus griseus</i>											
138			ヒメゴモクムシ	<i>Harpalus jurecki</i>											
139			クロゴモクムシ	<i>Harpalus nigatanus</i>											
140			ニセクロゴモクムシ	<i>Harpalus simplicidens</i>											
141			ウスアカクロゴモクムシ	<i>Harpalus sinicus</i>											
142			コゴモクムシ	<i>Harpalus tridens</i>											
143			キイロチビゴモクムシ	<i>Acupalpus inornatus</i>											
144			ミドリマゴモクムシ	<i>Stenolophus difficilis</i>											
145			マメゴモクムシ	<i>Stenolophus fulvicornis</i>											
146			オオスナハラゴミムシ	<i>Diplocheila zealandica</i>											
147			オオアトシラアオゴミムシ	<i>Chlaenius micans</i>											
148			アオゴミムシ	<i>Chlaenius pallipes</i>											
149			キボシアオゴミムシ	<i>Chlaenius posticalis</i>											
150			アトリアオゴミムシ	<i>Chlaenius virgullifer</i>											
151			オオキベリアオゴミムシ	<i>Epomis nigricans</i>											
152			コルリアトキリゴミムシ	<i>Lebia viridis</i>											
153		ホソクビゴミムシ	オオホソクビゴミムシ	<i>Brachinus scotomedes</i>											
154		ゲンゴロウ	チビゲンゴロウ	<i>Guignotus japonicus</i>											
155		ガムシ	ウスモンケンガムシ	<i>Ceryon laminatus</i>											
156			コガムシ	<i>Hydrochara affinis</i>											
157		エンマムシ	コエンマムシ	<i>Margarinotus niponicus</i>											
158		シテムシ	オオヒラタシテムシ	<i>Eusilpha japonica</i>											
159		ハネカクシ	クロヒメカワバハネカクシ	<i>Platystethus operosus</i>											
160			Stenus属の一種	<i>Stenus</i> sp.											
161			Philonthus属の一種	<i>Philonthus</i> sp.											
162			クロガネハネカクシ	<i>Platydracus inornatus</i>											
163			ハネカクシ科の一種	Staphylinidae sp.											
164		コケムシ	コケムシ科の一種	Scydmaenidae sp.											
165		マルハナノミ	キムネマルハナノミ	<i>Helodes protecta</i>											
166		コガネムシ	コマルエンマコガネ	<i>Onthophagus atripennis atripennis</i>											
167			マダラコガネ	<i>Aphodius rectus</i>											
168			ヒメカンショコガネ	<i>Apogonia amida</i>											
169			クロコガネ	<i>Holotrichia kiotoensis</i>											
170			ピロウドコガネ	<i>Maladera japonica japonica</i>											
171			マルガタピロウドコガネ	<i>Maladera secreta</i>											
172			アオドウガネ	<i>Anomala albopilosa albopilosa</i>											
173			ドウガネブイブイ	<i>Anomala cuprea</i>											
174			ヒメコガネ	<i>Anomala rufocuprea</i>											
175			マメコガネ	<i>Popillia japonica</i>											
176			ヒラタハナムグリ	<i>Nipponovalgus angusticollis angusticollis</i>											
177			コアオハナムグリ	<i>Oxyctetonia jucunda</i>											
178			シロテンハナムグリ	<i>Protaetia orientalis submarumorea</i>											
179			カナブン	<i>Rhomborrhina japonica</i>											
180		マルトゲムシ	シラフチビマルトゲムシ	<i>Simpliocaria bicolor</i>											
181		タマムシ	ウグイスナガタマムシ	<i>Agrilus tempestivus</i>											
182			クズノチビタマムシ	<i>Trachys auricollis</i>											
183			ソーンダースチビタマムシ	<i>Trachys saundersi</i>											
184			ヤノミガタチビタマムシ	<i>Trachys vanoi</i>											
185		コメツクムシ	マダラチビコメツク	<i>Aeoloderma agnatum</i>											
186			サビキコリ	<i>Agrypnus binodulus binodulus</i>											
187			ニセクチフトコメツク	<i>Lanecarus palustris</i>											
188			クシコメツク	<i>Melanotus legatus legatus</i>											
189			ヨツモンミスズギワコメツク	<i>Mligea quadrillum</i>											
190			クロコハナコメツク	<i>Paracardiophorus opacus</i>											
191			オオハナコメツク	<i>Platynychus nothus nothus</i>											
192			コメツクムシ科の一種	Elateridae sp.											
193		ホタル	オハボタル	<i>Lucidina biplagiata</i>											
194		ジョウカイボン	セボシジョウカイ	<i>Athemis vitellinus</i>											
195			Asiopodabrus属の一種	<i>Asiopodabrus</i> sp.											
196		ヒメトゲムシ	クロヒメトゲムシ	<i>Nosodendron coenosum</i>											
197		カマドウマ	ヒメマルカマドウマ	<i>Anthrenus verbasci</i>											
198		ジョウカイモドキ	ヒロオビジョウカイモドキ	<i>Laius historio</i>											
199			キアシオビジョウカイモドキ	<i>Laius pellegrini</i>											
200			ツマキアオジョウカイモドキ	<i>Malachius prolonzatus</i>											

表6.2.2.1(3) 昆虫類確認種一覧

No.	目名	科名	和名	種名	学名	実施区域内				周辺地域			
						春季	初夏	夏季	秋季	春季	初夏	夏季	秋季
201	コウチュウ	ケンキスイ	クロハナケンキスイ	<i>Carpophilus chalybeus</i>			●			●			
202			クロモンクゲンキスイ	<i>Aethina maculicollis</i>								●	
203			ケンキスイ科の一種	<i>Nitidulidae sp.</i>	●						●		
204		ホソヒラタムシ	Silvanoprus属の一種		<i>Silvanoprus sp.</i>						●		
205		テントウムシダマシ	ヨウボシテントウダマシ		<i>Ancylopus pictus asiaticus</i>							●	
206		テントウムシ	セズジヒメテントウ		<i>Nephus patagiatus</i>							●	
207			アトホシヒメテントウ		<i>Nephus phosphorus</i>			●					
208			ババヒメテントウ		<i>Scymnus babai</i>							●	
209			コクロヒメテントウ		<i>Scymnus posticalis</i>	●					●		
210			ヒメアカホシテントウ		<i>Chilocorus kuwanae</i>							●	●
211			アカホシテントウ		<i>Chilocorus rubidus</i>							●	●
212			フタモンクロテントウ		<i>Cryptogonus orbiculus</i>							●	
213			ナナホシテントウ		<i>Coccinella septempunctata</i>	●	●				●	●	●
214			マクガタテントウ		<i>Coccinula crotchii</i>							●	●
215			ナマテントウ		<i>Harmonia axyridis</i>	●	●	●			●	●	●
216			キイロテントウ		<i>Illeis koebelei koebelei</i>							●	●
217			シロカメノコテントウ		<i>Propylea japonica</i>	●	●	●			●	●	●
218			シロホシテントウ		<i>Vibidia duodecimguttata</i>							●	
219		ヒメマキムシ	ウスチャケンマキムシ		<i>Corticara gibbosa</i>			●					
220		カミキリモドキ	アオカミキリモドキ		<i>Xanthochroa waterhousei</i>	●					●		
221		アリモドキ	ホソクビアリモドキ		<i>Formicomus braminus colfai</i>								●
222		ニセクビボソムシ	ヤマトニセクビボソムシ		<i>Pseudoloterus japonicus</i>							●	
223		ハナノミダマシ	クロフナガタハナノミ		<i>Anaspis marseuli</i>								●
224	クチキムシ	クリイロクチキムシ		<i>Borboresstes acicularis</i>							●		
225	ゴミムシダマシ	コソナゴミムシダマシ		<i>Gonocephalum coriaceum</i>						●			
226		スナゴミムシダマシ		<i>Gonocephalum japanum</i>								●	
227	カミキリムシ	ウスバカミキリ		<i>Megopsis sinica sinica</i>								●	
228		ニイジマチビカミキリ		<i>Egesina bifasciana bifasciana</i>							●		
229		アトモンサビカミキリ		<i>Pterolophia granulata</i>								●	
230		ホシバニカミキリ		<i>Eupromus ruber</i>								●	
231		キボシカミキリ		<i>Psacotha hilaris hilaris</i>								●	
232		キクスイカミキリ		<i>Phytoecia rufiventris</i>	●								
233	ハムシ	ルリクビボソハムシ		<i>Lema cirsiicola</i>						●			
234		キバラルクビボソハムシ		<i>Lema concinnipennis</i>							●		
235		トホシクビボソハムシ		<i>Lema decempunctata</i>							●		
236		アカクビボソハムシ		<i>Lema diversa</i>							●		
237		バラルリツツハムシ		<i>Cryptoccephalus approximatus</i>						●			
238		アオバナネサルハムシ		<i>Basilepta fulvipes</i>							●		
239		イモサルハムシ		<i>Colasposoma dauricum</i>			●						
240		ヒメキバナネサルハムシ		<i>Pueria signata</i>								●	
241		ドウガネサルハムシ		<i>Scelodonta lewisii</i>							●	●	
242		ヨモギハムシ		<i>Chrysolina aurichalcea</i>						●		●	
243		コガタリハムシ		<i>Gastrophysa atrocyanea</i>	●								
244		ヤナギルリハムシ		<i>Plagiadera versicolora</i>	●					●			
245		ウリハムシモドキ		<i>Atrachya menetriesii</i>			●						
246		ウリハムシ		<i>Aulacophora femoralis</i>								●	
247		クロウリハムシ		<i>Aulacophora nigripennis</i>							●		
248		クワハムシ		<i>Fleutiauxia armata</i>						●			
249		クロウスバハムシ		<i>Luperus moorii</i>							●		
250		エノキハムシ		<i>Pyrrhalta tibialis</i>								●	
251		ブタクサハムシ		<i>Ophraella notulata</i>								●	
252		Altica属の一種		<i>Altica sp.</i>	●	●	●						
253		ウスイロマルバハムシ		<i>Argopus unicolor</i>									
254		チャバネツヤハムシ		<i>Phygasia fulvipennis</i>							●		
255		キスジバハムシ		<i>Phyllotreta striolata</i>							●		
256		ナスナガサネトビハムシ		<i>Psylliodes angusticollis</i>							●		
257		Psylliodes属の一種		<i>Psylliodes sp.</i>	●						●		
258		スキバジンガサハムシ		<i>Aspidomorpha transparipennis</i>							●		
259		ヒメカメノコハムシ		<i>Cassida piperata</i>							●		
260	オトシブミ	カシルリオトシブミ		<i>Euops splendidus</i>								●	
261		ヒメケブカチョッキリ		<i>Involvulus pilosus</i>								●	
262	ホソクチツウムシ	Nanophyes属の一種		<i>Nanophyes sp.</i>								●	
263	ゾウムシ	ヒルルチフトゾウムシ		<i>Oedophrys hilleri</i>								●	
264		ケブカヒメカタゾウムシ		<i>Arrhaphogaster pilosa</i>							●		
265		スクリゾウムシ		<i>Pseudocneorhinus bifasciatus</i>	●								
266		コフキゾウムシ		<i>Eugnathus distinctus</i>							●		
267		アルファルファダコゾウムシ		<i>Hypera postica</i>	●	●					●	●	
268		ヤサインゾウムシ		<i>Listroderes costirostris</i>	●						●		
269		ハスジカツゾウムシ		<i>Lixus acutipennis</i>							●		
270		カツゾウムシ		<i>Lixus impressiventris</i>							●		
271		オジロアシナガゾウムシ		<i>Mesalcidodes trifidus</i>								●	
272		アアカシハシゾウムシ		<i>Rhynchaenus sanguinipes</i>								●	
273		Rhynchaenus属の一種		<i>Rhynchaenus sp.</i>			●						
274		ヤニギゾウムシ		<i>Curculio yanoi</i>							●		
275		ギシギシクチフトサルゾウムシ		<i>Rhinoncus jakovlevi</i>								●	
276		アオバナネサルゾウムシ		<i>Ceutorhynchus ibukianus</i>	●						●		
277		Metialma属の一種		<i>Metialma sp.</i>							●		
278	ハチ	ミアシハバチ	アカスジチュウレンジ	<i>Arge nigrinodosa</i>								●	
279		チュウレンジハバチ		<i>Arge pagana</i>			●						
280		ハバチ	ハグロハバチ	<i>Allantus lucifer</i>	●						●		
281			セグロカブラハバチ	<i>Athalia infumata</i>	●						●		
282			カブラハバチ	<i>Athalia rosae ruficornis</i>							●		
283			オスクロハバチ	<i>Dolerus similis japonicus</i>	●						●		
284			ハバチ科の一種	<i>Tenthredinidae sp.</i>									
285		コマユバチ	コマユバチ科の一種	<i>Braconidae sp.</i>									
286		ヒメバチ	アカハラヒラタアブヤドリヒメバチ	<i>Diplazon laetatorius</i>									
287			ヒメバチ科の一種	<i>Ichneumonidae sp.</i>	●	●					●	●	
288		ハエヤドリクワバチ	ハエヤドリクワバチ科の一種	<i>Diapriidae sp.</i>									
289		コガネコバチ	コガネコバチ科の一種	<i>Pteromalidae sp.</i>							●		
290		アリガタバチ	ムカシアリガタバチ	<i>Acrepyris japonicus</i>								●	
291		コツチバチ	Tiphia属の一種	<i>Tiphia sp.</i>								●	
292		ツチバチ	キオビツチバチ	<i>Scolia oculata</i>									
293			ヒメハラナガツチバチ	<i>Campsomeriella annulata annulata</i>									
294		アリ	オオハリアリ	<i>Brachyponera chinensis</i>	●						●		
295			テラニシリアゲアリ	<i>Crematogaster brunnea teranishii</i>	●						●		
296			ハリフトシリアゲアリ	<i>Crematogaster matsumurai matsumurai</i>	●						●		
297			キイロシリアゲアリ	<i>Crematogaster osakensis</i>	●						●		
298			ムネボウアリ	<i>Leptothorax congruus</i>	●	●					●	●	
299			クロナガアリ	<i>Messor aciculatus</i>								●	
300			ヒメアリ	<i>Monomorium intrudens</i>			●				●	●	

表6.2.2.1(4) 昆虫類確認種一覧

No.	目名	科名	和名	種名	学名	実施区域内			周辺地域							
						春季	初夏	夏季	秋季	春季	初夏	夏季	秋季			
301	ハチ	アリ	キイロヒメアリ	<i>Monomorium triviale</i>			●	●								
302			アズマオオズアリ	<i>Pheidole fervida</i>							●	●	●	●		
303			アミメアリ	<i>Pristomyrmex pungens</i>			●	●	●		●	●	●	●		
304			トシアリ	<i>Solenopsis japonica</i>							●	●	●	●		
305			トビイロシワアリ	<i>Tetramorium caespitum</i>			●	●	●	●	●	●	●	●		
306			ウメマツオアリ	<i>Vollenhovia emeryi</i>				●			●	●	●	●		
307			ウメマツオオアリ	<i>Camponotus tokioensis</i>			●				●	●	●	●		
308			クロヤマアリ	<i>Formica japonica</i>			●	●	●		●	●	●	●		
309			キイロケアリ	<i>Lasius flavus</i>					●							
310			クサアリモドキ	<i>Lasius spatheus</i>							●					
311			トビイロケアリ	<i>Lasius niger</i>			●	●	●	●	●	●	●	●		
312			カワラケアリ	<i>Lasius sakagami</i>			●				●	●	●	●		
313			アメイロアリ	<i>Paratrechina flavipes</i>					●	●	●	●	●	●		
314			サクラアリ	<i>Paratrechina sakurae</i>					●					●		
315			ベッコウバチ		Auplopus属の一種	<i>Auplopus</i> sp.						●				
316					オオモンクロボッコウ	<i>Anoplius samariensis</i>								●		
317			ドロバチ		アジアキタドロバチ	<i>Allodynerus mandshuricus</i>			●							
318					ミカドツクリバチ	<i>Eumenes micado</i>			●				●			
319					ミカドバチ	<i>Euodynerus nipanicus nipanicus</i>							●			
320					フトカギチビドロバチ	<i>Stenodynerus clypeopictus</i>			●			●				
321			スズメバチ		フタモンアシナガバチ	<i>Polistes chinensis antennalis</i>			●	●			●	●	●	
322					セグロアシナガバチ	<i>Polistes jidwigae jidwigae</i>				●						
323					キボシアシナガバチ	<i>Polistes mandarinus</i>										●
324					キアシナガバチ	<i>Polistes rothneyi iwatai</i>									●	
325					コアシナガバチ	<i>Polistes snelleni</i>			●					●		
326					コガタスズメバチ本土亜種	<i>Vespa analis insularis</i>					●				●	●
327					オオスズメバチ	<i>Vespa mandarinia japonica</i>							●	●		
328			アナバチ		アメリカジバチ	<i>Sceliphron caementarium</i>				●				●		
329					コクロアナバチ	<i>Isodontia nigella</i>					●					
330					クロアナバチ	<i>Sphex argentatus argentatus</i>						●				
331					ヒメスカバチ	<i>Passaloecus clypealis yamato</i>							●			
332	クララギンバチ	<i>Ectemnius rubicola nipponis</i>										●				
333	ムカシハナバチ		アシブトムカシハナバチ	<i>Colletes patellatus</i>									●			
334			スミメンハナバチ	<i>Hydulae floralis</i>						●						
335			Hylaeus属の一種	<i>Hylaeus</i> sp.							●					
336	コハナバチ		アカガネコハナバチ	<i>Halictus aerarius</i>			●				●					
337			シロスジカコハナバチ	<i>Lasioglossum occidens</i>				●				●				
338			フタモンカコハナバチ	<i>Lasioglossum scitulum</i>				●								
339			Lasioglossum属の一種	<i>Lasioglossum</i> sp.			●				●	●	●	●		
340	ヒメハナバチ		Andrena属の一種	<i>Andrena</i> sp.					●							
341	ハキリバチ		バラハキリバチ	<i>Megachile nipponica nipponica</i>								●				
342			イマイツツハナバチ	<i>Osmia imaii</i>							●					
343	コシブトハナバチ		シロスジヒゲナガハナバチ	<i>Eucera spurcatipes</i>					●							
344			ミツクリヒゲナガハナバチ	<i>Tetralonia mitsukurii</i>										●		
345			クマバチ	<i>Xylocopa appendiculata circumvolans</i>										●		
346	ミツバチ		ニホンミツバチ	<i>Apis cerana</i>				●				●	●			
347			セイウミツバチ	<i>Apis mellifera</i>					●	●	●	●	●	●		
348	ハエ	ガガンボ	エノホソガガンボ	<i>Nephrotoma cornicina</i>						●	●					
349			Nephrotoma geminata	<i>Nephrotoma geminata</i>			●									
350			キイロソコガガンボ	<i>Nephrotoma virgata</i>			●									
351			Nephrotoma属の一種	<i>Nephrotoma</i> sp.							●					
352			キリウジガガンボ	<i>Tipula aino</i>					●							
353			Tipula属の一種	<i>Tipula</i> sp.			●					●				
354					ガガンボ科の一種	Tipulidae sp.						●	●			
355	カ		ヒトスジシマカ	<i>Aedes albopictus</i>						●	●					
356	ユスリカ		ユスリカ科の一種	Chironomidae sp.			●						●			
357	ケバエ		Plecia属の一種	<i>Plecia</i> sp.						●						
358	キノコバエ		キノコバエ科の一種	Mycetophilidae sp.							●					
359	クロバネキノコバエ		クロバネキノコバエ科の一種	Sciaridae sp.							●					
360	ミズアブ		キバトラゲナシミズアブ	<i>Allognosta japonica</i>						●						
361			コウカアブ	<i>Psecticus tenebriifer</i>					●			●				
362			ルリミズアブ	<i>Sargus nipponensis</i>						●				●		
363			コガタミズアブ	<i>Odontomyia garatas</i>							●					
364			アメリカミズアブ	<i>Hermetia illucens</i>										●		
365			ツルギアブ	<i>Dialineura alбата</i>							●					
366			ムシヒキアブ		アオメアブ	<i>Cophinopoda chinensis</i>								●		
367					シオヤアブ	<i>Promachus yesonicus</i>						●				
368					マカリケムシヒキ	<i>Neoitamus angusticornis</i>						●				
369			オドリバエ		オドリバエ科の一種	Empididae sp.					●					
370	アシナガバエ		マダラアシナガバエ	<i>Mesorhaga nebulosus</i>						●	●					
371			アシナガバエ科の一種	Dolichopodidae sp.			●	●			●	●				
372	アタマアブ		アタマアブ科の一種	Pipunculidae sp.				●					●			
373	ハナアブ		クロヒラタアブ	<i>Betasyrphus serarius</i>									●			
374			ホシヒラタアブ	<i>Episyrphus balteatus</i>							●			●		
375			フタホシヒラタアブ	<i>Eupeodes corollae</i>							●					
376			ナミホシヒラタアブ	<i>Eupeodes ferquens</i>							●			●		
377			ホシヒラタアブ	<i>Sphaerophoria macrogaster</i>					●		●					
378			キタヒラタアブ	<i>Sphaerophoria philanthus</i>							●			●		
379			キイロナミホシヒラタアブ	<i>Syrphus vitripennis</i>							●			●		
380			Melanostoma属の一種	<i>Melanostoma</i> sp.			●	●			●	●		●		
381			クロツヤホシヒラタアブ	<i>Platycheirus urakawensis</i>			●									
382			キアシマメヒラタアブ	<i>Paragus haemorrhous</i>							●	●				
383			シママヒラタアブ	<i>Paragus fasciatus</i>					●					●		
384			Eumerus属の一種	<i>Eumerus</i> sp.			●				●			●		
385			ホシメハナアブ	<i>Eristalinus tarsalis</i>					●					●		
386			シマハナアブ	<i>Eristalis cerealis</i>						●				●		
387			ハナアブ	<i>Eristalis tenax</i>			●				●	●		●		
388			アシブトハナアブ	<i>Helophilus virgatus</i>							●				●	
389	オオハナアブ	<i>Phytomyia zonata</i>											●			
390			モモトチビハナアブ	<i>Syrilla pipiens</i>					●							
391	ミバエ		ヒラヤマアミダケバカミバエ	<i>Campiglossa hiravamae</i>						●						
392			ノグシケバカミバエ	<i>Ensina sonchi</i>						●						
393			ミバエ科の一種	Tephritidae sp.							●					
394	ヒロクチバエ		ダイズコンリュウバエ	<i>Rivellia apicalis</i>					●		●					
395	ハネアリバエ		ルリバエ	<i>Phvisphora aenea</i>									●			
396	ヤチバエ		ヒゲナガヤチバエ	<i>Sepedon aenesceus</i>			●			●	●	●	●			
397			ヒゲシヒゲナガヤチバエ	<i>Sepedon oriens</i>							●	●	●	●		
398	ツヤホソバエ		ヒトテンツヤホソバエ	<i>Sepsis monostigma</i>						●	●	●	●			
399			オスアカツヤホソバエ	<i>Sepsis thoracica</i>			●	●			●	●	●	●		
400			キアシツヤホソバエ	<i>Dicranosepsis bicolor</i>			●	●			●	●	●	●		

表6.2.2.1(5) 昆虫類確認種一覧

No.	目名	科名	和名	種名	学名	実施区域内				周辺地域						
						春季	初夏	夏季	秋季	春季	初夏	夏季	秋季			
401	ハエ	シマバエ	Homoneura属の一種	<i>Homoneura</i> sp.							●					
402			Protrigonometopus maculifrons	<i>Protrigonometopus maculifrons</i>			●									
403		シマバエ科の一種	Lauaxiidae sp.									●				
404		クロツヤバエ	ヤマトクロツヤバエ	<i>Lonchaea sylvatica</i>								●				
405		ハモグリバエ	ハモグリバエ科の一種	Agromyzidae sp.						●				●	●	
406		キモグリバエ	キモグリバエ科の一種	Chloropidae sp.										●	●	
407		ミギワバエ	トビクチミギワバエ	<i>Brachydeutera longipes</i>												
408			Psilopa polita	<i>Psilopa polita</i>											●	
409			Setacera breviventris	<i>Setacera breviventris</i>											●	
410		ショウジョウバエ	ショウジョウバエ科の一種	Drosophilidae sp.											●	
411		ハヤトビバエ	ハヤトビバエ科の一種	Sphaeroceridae sp.											●	
412		フンバエ	ヒメフンバエ	<i>Scathophaga stercoraria</i>											●	
413		ハナバエ	ハナバエ科の一種	Anthomyiidae sp.											●	
414		イエバエ	モモグロオオイエバエ	<i>Muscina angustifrons</i>											●	
415			オオイエバエ	<i>Muscina stabulans</i>											●	
416			ヒメクロバエ	<i>Hydrotaea ignava</i>											●	
417			イエバエ	<i>Musca domestica</i>											●	
418			ノイエバエ	<i>Musca hervei</i>											●	
419			サシバエ	<i>Stomoxys calcitrans</i>											●	
420			セマダラハナバエ	<i>Graphomya maculata</i>											●	
421			ヒメセマダラハナバエ	<i>Graphomya ruffitibia</i>											●	
422			ハリグロヒメハナバエ	<i>Orchisia costata</i>											●	
423			イエバエ科の一種	Muscidae sp.											●	
424		クロバエ	ケバクバエ	<i>Aldrichina grahami</i>											●	
425			トウキョウキンバエ	<i>Hemipyrellia liguriensis</i>											●	
426			ミヤマキンバエ	<i>Lucilia papuensis</i>											●	
427			ヒロズキンバエ	<i>Lucilia sericata</i>											●	
428			コガネキンバエ	<i>Lucilia ampullacea</i>											●	
429			キンバエ	<i>Lucilia caesar</i>											●	
430			ミドリキンバエ	<i>Lucilia illustris</i>											●	
431			コチゼクロバエ	<i>Melinda pruinoso</i>											●	
432			イトウコクロバエ	<i>Paradichosia itoi</i>											●	
433			ムナギシクロバエ	<i>Pollenia argenticincta</i>											●	
434			ツマゴキンバエ	<i>Stomorchina obsoleta</i>											●	
435		ニクバエ	ホリニクバエ	<i>Bellieriomina horii</i>											●	
436			シリグロニクバエ	<i>Helicophagella melanura</i>											●	
437			トラツメニクバエ	<i>Parasarcophaga unguatigris</i>											●	
438			コニクバエ	<i>Pterretia ugamskii</i>											●	
439			カガニクバエ	<i>Pterretia kagaensis</i>											●	
440			トリオニクバエ	<i>Thyrocneoma crinitula</i>											●	
441			ニクバエ科の一種	Sarcophagidae sp.											●	
442		ヤドリバエ	ヤドリバエ科の一種	Tachinidae sp.											●	
443		チョウ	ハマキガ	イグサシメハマキ	<i>Bactra fufurana</i>											
444	クロハシメハマキ			<i>Olethreutes doubledayana</i>												
445	ハマキガ科の一種		Tortricidae sp.													
446	キバガ		ミツボシキバガ	<i>Brachmia modicella</i>												
447			イモキバガ	<i>Brachmia triannulella macroscopa</i>												
448	マダラガ		ブドウスカシクロバ	<i>Illiberis tenuis</i>												
449	メイガ		ヒトガリノメイガ	<i>Anania verbascalis</i>												
450			シロオビノメイガ	<i>Hymenia recurvalis</i>												
451			ワモンノメイガ	<i>Nomophila noctuella</i>												
452	メイガ		ヒメシロノメイガ	<i>Palpita inusitata</i>												
453			クロモンキノメイガ	<i>Udea testacea</i>												
454			ツマゴシマメイガ	<i>Arpappara indicator</i>												
455			キモントガリメイガ	<i>Endotricha kuznetzovi</i>												
456	セセリチョウ		イチモンジセセリ	<i>Parnara guttata guttata</i>												
457			チャバネセセリ	<i>Pelopidas mathias oberthueri</i>												
458			キマダラセセリ	<i>Potanthus flavus flavus</i>												
459	アゲハチョウ		ジャコウアゲハ本土亜種	<i>Byasa alcinous alcinous</i>												
460			アオスジアゲハ	<i>Graphium sarpedon nipponum</i>												
461			キアゲハ	<i>Papilio machaon hippocrates</i>												
462			クオアゲハ本土亜種	<i>Papilio protenor demetrius</i>												
463			ナミアゲハ	<i>Papilio xuthus</i>												
464	シロチョウ		モンキチョウ	<i>Collis erate poliographus</i>												
465			キチョウ	<i>Eurema hecabe</i>												
466			モンシロチョウ	<i>Pieris rapae crucivora</i>												
467	シジミチョウ		ルリシジミ	<i>Celastrina argiolus ladonides</i>												
468			ツバメシジミ	<i>Everes argades hellotia</i>												
469			ウラナシジミ	<i>Lampides boeticus</i>												
470			ベニシジミ	<i>Lycaena phlaeas daimio</i>												
471			ヤマトシジミ本土亜種	<i>Zizeeria maha argia</i>												
472	マダラチョウ		アサギマダラ	<i>Parantica sita nipponica</i>												
473	タテハチョウ		ツマゴヒョウモン	<i>Argyreus hyperbius hyperbius</i>												
474			ヒメアカタテハ	<i>Cynthia cardui</i>												
475			キタテハ	<i>Polygona c-aureum c-aureum</i>												
476			アカタテハ	<i>Vanessa indica</i>												
477	ジャノメチョウ		ヒカゲチョウ	<i>Lethe sicelis</i>												
478		ヒメジャノメ	<i>Mycalopsis gotama fulginia</i>													
479	ジャクガ	ミジンキヒメジャク	<i>Idea trisetata</i>													
480		ヒロオビトンボエダジャク	<i>Cystidia truncangulata</i>													
481	ヤママユガ	オオミズアオ	<i>Actias artemis artemis</i>													
482	スズメガ	ヒメクロボウジャク	<i>Macroglossum bombylans</i>													
483	ドクガ	マメドクガ	<i>Cifina locuples confusa</i>													
484		マイマイガ	<i>Lymantria dispar japonica</i>													
485	カノコガ	カノコガ	<i>Amata fortunei</i>													
486	ヤガ	シロスジアオトウ	<i>Trachea atriplicis gunama</i>													
487		フタオビコヤガ	<i>Naranga aeneascens</i>													
488		クロスジヒメアツバ	<i>Schranksia costaestrigalis</i>													
489		ウラジロアツバ	<i>Zanclognatha stramentacealis</i>													

注) 1.種名及び分類は「日本産野生生物目録 無脊椎動物編II」(環境庁 1995)に準拠した。

表6.2.2.2 ベイトトラップ確認種一覧

No.	目名	科名	種名		実施区域内								周辺地域					
			和名	学名	BT.1				BT.2				BT.3					
					春季	初夏	夏季	秋季	春季	初夏	夏季	秋季	春季	初夏	夏季	秋季		
1	バッタ	ケラ	ケラ	<i>Gryllotalpa fossor</i>		2									1			
2		コオロギ	ハラオカメコオロギ	<i>Loxoblemmus arietulus</i>		2			1				8			1		1
3			モリオカメコオロギ	<i>Loxoblemmus equestris</i>								3						
4			ヒゲシロスズ	<i>Pteronemobius flavoantennalis</i>														1
5			シバズ	<i>Pteronemobius mikado</i>													1	
6			マダラスズ	<i>Pteronemobius nigrofasciatus</i>														1
7			エンマコオロギ	<i>Teleogryllus emma</i>									2					1
8			ツツレサセコオロギ	<i>Velarifictorus mikado</i>														2
9		クマズムシ	クマズムシ	<i>Scleropterus coriaceus</i>														1
10		ヒシバツダ	ヒシバツダ	<i>Tetrix japonica</i>					1							1		
11	ハサミムシ	ハサミムシ	ハマベハサミムシ	<i>Anisolabis maritima</i>		2										2		
12			ギアシハサミムシ	<i>Euborellia plebeja</i>													1	
13		オオハサミムシ	オオハサミムシ	<i>Labidura riparia japonica</i>				1										
14	カメムシ	ヒラタヨコバイ	クロサジヨコバイ	<i>Planaphrodes nigricans</i>														1
15		クビナガカメムシ	クロクビナガカメムシ	<i>Stenopirates japonicus</i>													1	
16		ミズムシ	Micronecta属の一種	<i>Micronecta</i> sp.														1
17		ゲンバウムシ	ウチワゲンバウムシ	<i>Cantacader lethierryi</i>													2	
18		ホシカメムシ	フタモンホシカメムシ	<i>Pyrrhocoris sibiricus</i>													1	
19		ツチカメムシ	マルツチカメムシ	<i>Aethus nigrinus</i>					1									
20			ヒメツチカメムシ	<i>Geotomus pygmaeus</i>				1										
21		ツチカメムシ	ツチカメムシ	<i>Macroscytus japonensis</i>														1
22	コウチュウ	オサムシ	ヒメマイマイカブリ	<i>Damaster blaptoides oxuroides</i>														1
23			ホソヒョウタンゴミムシ	<i>Scarites acutidens</i>				1										
24			フタホシチビゴミムシ	<i>Lasiotrechus discus</i>													1	
25			ヒラタキイロチビゴミムシ	<i>Trechus ephippiatus</i>													1	
26			ヨツモンミズギワゴミムシ	<i>Tachyura laetifica</i>				1										
27			ギアシメレチゴミムシ	<i>Patrobus flavipes</i>													2	
28			オオゴミムシ	<i>Lesticus magnus</i>					2									4
29			トクリナガゴミムシ	<i>Pterostichus haptoderoides japonensis</i>					1									
30			コガシラナゴミムシ	<i>Pterostichus microcephalus</i>													4	
31			セアカヒラタゴミムシ	<i>Dolichus halensis</i>			1	3	19		1	11	23			1		5
32			マルガタツヤヒラタゴミムシ	<i>Synuchus arcuaticollis</i>		1											11	
33			ナガマルガタゴミムシ	<i>Amara macronota ovalipennis</i>					6	2						9		2
34			コマルガタゴミムシ	<i>Amara simplicidens</i>					1							1		
35			ハコダテゴモクムシ	<i>Harpalus discrepans</i>													2	
36			オオズケゴモクムシ	<i>Harpalus eous</i>													1	
37			ケウスゴモクムシ	<i>Harpalus griseus</i>			2							1	2			
38			ヒメケゴモクムシ	<i>Harpalus jureceki</i>													3	
39			クロゴモクムシ	<i>Harpalus nigatanus</i>													3	
40			コゴモクムシ	<i>Harpalus tridens</i>													3	
41			オオスナハラゴミムシ	<i>Diplocheila zeelandica</i>												1		1
42			オオアトボシアオゴミムシ	<i>Chlaenius micans</i>				1										1
43			アオゴミムシ	<i>Chlaenius pallipes</i>												1		7
44			キボシアオゴミムシ	<i>Chlaenius posticalis</i>						3			5			6		12
45			アトワアオゴミムシ	<i>Chlaenius virgulifer</i>										1		1		1
46			オオキベリアオゴミムシ	<i>Epomis nigricans</i>						1								
47		ホソクビゴミムシ	オオホソクビゴミムシ	<i>Brachinus scotomedes</i>														1
48		シデムシ	オオヒラタシデムシ	<i>Eusilpha japonica</i>										1		1	15	4
49		ハネカクシ	クロヒメカワベハネカクシ	<i>Platystethus operosus</i>				2										
50			クロガネハネカクシ	<i>Platydracus inornatus</i>														2
51			ハネカクシ科の一種	Staphylinidae sp.														4
52		コケムシ	コケムシ科の一種	Scydmaenidae sp.														
53		コガネムシ	ヒメカンショコガネ	<i>Apogonia amida</i>						1								
54			クロコガネ	<i>Holotrichia kiotoensis</i>														
55			ピロウドコガネ	<i>Maladera japonica japonica</i>													1	
56		コメツキムシ	マダラチビコメツキ	<i>Aeoloderma agnatum</i>						1								
57			サビキコリ	<i>Agrypnus binodulus binodulus</i>													1	
58			ヨツモンミズギワコメツキ	<i>Migiwa quadrillum</i>						1							3	
59		ゴミムシダマシ	スナゴミムシダマシ	<i>Gonocephalum japanum</i>														1
60		ハムシ	コガタルリハムシ	<i>Gastrophysa atrocyanea</i>						3								
61			Altica属の一種	<i>Altica</i> sp.													1	
62		ゾウムシ	アルファルフアタコゾウムシ	<i>Hypera postica</i>							1							
63			ヤサイゾウムシ	<i>Listroderes castrostris</i>													1	
64	ハチ	アリ	オオハリアリ	<i>Brachyponera chinensis</i>														4
65			ギイロシリアゲアリ	<i>Crematogaster osakensis</i>														10
66			クロナガアリ	<i>Messor aciculatus</i>														23
67			ヒメアリ	<i>Monomorium intrudens</i>													15	50
68			ギイロヒメアリ	<i>Monomorium triviale</i>														100
69			アズマオオズアリ	<i>Pheidole fervida</i>												3	30	1000
70			アミメアリ	<i>Pristomyrmex pungens</i>														21
71			トフシアリ	<i>Solenopsis japonica</i>														21
72			トビイロシワアリ	<i>Tetramorium caespitum</i>													10	50
73			ウメマツアリ	<i>Vollenhovia emeryi</i>														31
74			クロヤマアリ	<i>Formica japonica</i>													33	14
75			アリ	ギイロケアリ														2
76				<i>Lasius flavus</i>														
77				<i>Lasius niger</i>														24
78				<i>Paratrechina flavipes</i>														9
79				<i>Paratrechina sakurae</i>														1000
80	ハエ	ツヤホソバエ	ヒトデンツヤホソバエ	<i>Sepsis monostigma</i>													9	1
81		ショウジョウバエ	ショウジョウバエ科の一種	Drosophilidae sp.														2
82		ハヤトビバエ	ハヤトビバエ科の一種	Sphaeroceridae sp.														1
82		ニクバエ	ニクバエ科の一種	Sarcophagidae sp.														1

注) 1.種名及び分類は「日本産野生生物目録 無脊椎動物編II」(環境庁 1995)に準拠した。
2.表中の数字は個体数である。

表6.2.2.3 ライトトラップ確認種一覧

No.	目名	科名	種名		春季	初夏	夏季	秋季
			和名	学名				
1	カメムシ	カスミカメムシ	ウスモンミドリカスミカメ	<i>Taylorilygus pallidulus</i>				1
2			カスミカメムシ科の一種	Miridae sp.				1
3	コウチュウ	オサムシ	キイロチビゴモクムシ	<i>Acupalpus inornatus</i>		1	1	
4		ガムシ	ウスモンケシガムシ	<i>Cercyon laminatus</i>			1	
5		ハネカクシ	クロヒメカワベハネカクシ	<i>Platystethus operosus</i>		1		
6			Philonthus属の一種	<i>Philonthus</i> sp.				1
7			ハネカクシ科の一種	Staphylinidae sp.		15	15	
8		コガネムシ	マルガタビロウドコガネ	<i>Maladera secreta</i>				7
9		ヒメマキムシ	ウスチャケシマキムシ	<i>Corticicara gibbosa</i>		1		
10	ハエ	ユスリカ	ユスリカ科の一種	Chironomidae sp.	14	10		11
11		ミギワバエ	トビクチミギワバエ	<i>Brachydeutera longipes</i>				2
12			<i>Setacera breviventris</i>	<i>Setacera breviventris</i>				2
13		クロバエ	イトウコクロバエ	<i>Paradichosia itoi</i>		1		
14	チョウ	ハマキガ	イグサヒメハマキ	<i>Bactra fufurana</i>				2
15			クローバヒメハマキ	<i>Olethreutes doubledayana</i>				2
16			ハマキガ科の一種	Tortricidae sp.				1
17		キバガ	ミツボシキバガ	<i>Brachmia modicella</i>				2
18			イモキバガ	<i>Brachmia triannulella macroscopa</i>				2
19		メイガ	ヒメトガリノメイガ	<i>Anania verbascalis</i>				1
20			クロモンキノメイガ	<i>Udea testacea</i>				1
21			ツマグロシマメイガ	<i>Aripipara indicator</i>				1
22			キモントガリメイガ	<i>Endotricha kuznetzovi</i>		1		
23		シャクガ	ミジンキヒメシャク	<i>Idaea trisetata</i>				1
24		ヤガ	フタオビコヤガ	<i>Naranga aenescens</i>				3
25			クロスジヒメアツバ	<i>Schrankia costaestrigalis</i>				2
26			ウラジロアツバ	<i>Zanclognatha stramentacealis</i>				2
4目14科26種					1種	7種	16種	6種

注) 1.種名及び分類は「日本産野生生物目録 無脊椎動物編Ⅱ」(環境庁 1995)に準拠した。

2.表中の数字は個体数である。

表6.2.3.1(1) クモ類確認種一覧

No.	科名	種名		実施区域内				周辺地域			
		和名	学名	春季	初夏	夏季	秋季	春季	初夏	夏季	秋季
1	ジグモ	ジグモ	<i>Atypus karschi</i>		●		●	●	●	●	●
2		ワスレナグモ	<i>Calommata signata</i>				●				●
3	トタテグモ	キノボリトタテグモ	<i>Conothele fragaria</i>	●							
4		キシノウエトタテグモ	<i>Latouchia typica</i>	●				●			
5	ユウレイグモ	イエユウレイグモ	<i>Pholcus phalangioides</i>		●						
6	タマゴグモ	ナルトミダニグモ	<i>Ischnothyreus narutomii</i>						●		●
7		シャラクダニグモ	<i>Opopaea syarakui</i>								●
8	センショウグモ	Ero属の一種	<i>Ero</i> sp.								●
9	チリグモ	チリグモ	<i>Oecobius navus</i>					●	●		
10		ヒラタグモ	<i>Uroctea compactilis</i>	●	●	●		●	●	●	●
11	ウズグモ	カタハリウズグモ	<i>Octonoba sybotides</i>	●	●	●		●	●	●	
12		Octonoba属の一種	<i>Octonoba</i> sp.	●			●	●		●	●
13	ホラヒメグモ	チビホラヒメグモ	<i>Nesticella mogera</i>	●							●
14	ヒメグモ	カグヤヒメグモ	<i>Achaearanea culicivola</i>						●	●	
15		ニホンヒメグモ	<i>Achaearanea japonica</i>			●				●	
16		キヨヒメグモ	<i>Achaearanea oculiprominens</i>							●	
17		Achaearanea属の一種	<i>Achaearanea</i> sp.						●		
18		シロカネイソウロウグモ	<i>Argyrodes bonadea</i>			●	●		●	●	●
19		ホシミドリヒメグモ	<i>Chrysso foliata</i>					●			
20		ヤホシサヤヒメグモ	<i>Coleosoma octomaculatum</i>	●	●		●	●	●	●	●
21		シモフリミジグモ	<i>Dipoena punctisparsa</i>					●			
22		ヤマトコノハグモ	<i>Enoplognatha caricis</i>	●	●	●		●	●	●	
23		Enoplognatha属の一種	<i>Enoplognatha</i> sp.				●		●		●
24		Episinus属の一種	<i>Episinus</i> sp.								●
25		サトヒメグモ	<i>Keijia mneon</i>							●	
26		ムナボシヒメグモ	<i>Keijia sterninotata</i>					●			●
27		ハイイロヒメグモ	<i>Paidiscura subpallens</i>	●	●		●	●		●	
28		オオヒメグモ	<i>Parasteatoda tepidariorum</i>		●	●		●		●	
29		Parasteatoda属の一種	<i>Parasteatoda</i> sp.	●			●			●	●
30		カニミジグモ	<i>Phycosoma mustelinum</i>								●
31		Rhomphaea属の一種	<i>Rhomphaea</i> sp.								●
32		ハンゲツオスナキグモ	<i>Steatoda cingulata</i>								●
33		ナナホシヒメグモ	<i>Steatoda erigoniformis</i>							●	
34		マダラヒメグモ	<i>Steatoda triangulosa</i>						●	●	
35		スネグロオチバヒメグモ	<i>Stemmops nipponicus</i>	●	●		●	●	●	●	●
36		シモフリヒメグモ	<i>Yunohamella lyricus</i>					●			
37		ヒメグモ科の一種	<i>Theridiidae</i> sp.		●	●	●	●	●	●	●
38	コツブグモ	Mysmenella属の一種	<i>Mysmenella</i> sp.				●			●	
39	サラグモ	テナガグモ	<i>Bathyphantes gracilis</i>	●	●			●	●	●	
40		タテヤマテナガグモ	<i>Bathyphantes tateyamaensis</i>					●	●	●	●
41		ハラジロムナキグモ	<i>Diplocephaloides saganus</i>	●	●			●	●		
42		マルムネヒザグモ	<i>Erigone edentata</i>		●	●	●	●	●	●	●
43		ノギリヒザグモ	<i>Erigone prominens</i>	●	●		●	●	●	●	●
44		ニセアカムネグモ	<i>Gnathonarium exsiccatum</i>	●	●		●	●	●	●	●
45		クロナンキングモ	<i>Hylyphantes graminicola</i>		●	●	●		●		●
46		クロケシグモ	<i>Meioneta nigra</i>			●	●		●	●	●
47		Meioneta属の一種	<i>Meioneta</i> sp.		●						
48		ナニワナンキングモ	<i>Mermessus naniwaensis</i>				●				
49		チビアカサラグモ	<i>Nematogmus sanguinolentus</i>	●				●	●	●	●
50		チビサラグモ	<i>Neriene brongersmai</i>				●				
51		ヘリジロサラグモ	<i>Neriene oidedicata</i>	●				●		●	
52		Neriene属の一種	<i>Neriene</i> sp.						●		
53		ツメケシグモ	<i>Nippononeta ungulata</i>	●	●	●	●		●	●	●
54		スゾグロサラグモ	<i>Ostearius melanopygius</i>						●		
55		コテングヌカグモ	<i>Paikiniana vulgaris</i>				●			●	●
56		コトガリアカムネグモ	<i>Ummeliata angulituberis</i>		●	●	●			●	●
57		トウキョウアカムネグモ	<i>Ummeliata feminea</i>	●	●		●	●		●	●
58		セスジアカムネグモ	<i>Ummeliata insecticeps</i>	●	●			●	●	●	
59		チョビヒゲヌカグモ	<i>Walckenaeria golovatchi</i>		●						
60		サラグモ科の一種	<i>Linyphiidae</i> sp.	●	●	●	●	●	●	●	●
61	アシナガグモ	チュウガタシロカネグモ	<i>Leucauge blanda</i>			●				●	●
62		コシロカネグモ	<i>Leucauge subblanda</i>						●		
63		キララシロカネグモ	<i>Leucauge subgemmea</i>		●						
64		Leucauge属の一種	<i>Leucauge</i> sp.		●				●		

表6.2.3.1(2) クモ類確認種一覧

No.	科名	種名		実施区域内				周辺地域				
		和名	学名	春季	初夏	夏季	秋季	春季	初夏	夏季	秋季	
65	アシナガグモ	メガネドヨウグモ	<i>Metleucauge yunohamensis</i>								●	
66		ヨツボシヒメアシナガグモ	<i>Pachygnatha quadrimaculata</i>	●	●		●	●	●	●	●	
67		ヒメアシナガグモ	<i>Pachygnatha tenera</i>	●		●	●	●	●	●	●	
68		トガリアシナガグモ	<i>Tetragnatha caudicula</i>		●		●	●	●	●	●	
69		ヤサガタアシナガグモ	<i>Tetragnatha maxillosa</i>	●		●	●	●	●	●		
70		ヒカリアシナガグモ	<i>Tetragnatha nitens</i>				●					
71		アシナガグモ	<i>Tetragnatha praedonia</i>	●	●	●		●	●	●		
72		ウロコアシナガグモ	<i>Tetragnatha squamata</i>	●		●		●	●	●		
73		シコクアシナガグモ	<i>Tetragnatha vermiformis</i>			●		●		●		
74		Tetragnatha属の一種	<i>Tetragnatha sp.</i>		●	●	●	●	●	●	●	
75		アシナガグモ科の一種	Tetragnathidae sp.		●							
76		ジョロウグモ	ジョロウグモ	<i>Nephila clavata</i>		●	●	●		●	●	●
77		コガネグモ	ビジョオニグモ	<i>Araneus mitificus</i>				●		●	●	
78			カラオニグモ	<i>Araneus tsurusakii</i>		●						
79			オニグモ	<i>Araneus ventricosus</i>		●					●	●
80	Araneus属の一種		<i>Araneus sp.</i>	●	●		●	●	●	●	●	
81	Araniella属の一種		<i>Araniella sp.</i>								●	
82	ナガコガネグモ		<i>Argiope bruennichi</i>			●	●		●	●	●	
83	コガタコガネグモ		<i>Argiope minuta</i>			●				●		
84	Argiope属の一種		<i>Argiope sp.</i>		●				●		●	
85	ゴミグモ		<i>Cyclosa octotuberculata</i>	●							●	
86	オノゴミグモ		<i>Cyclosa onoi</i>								●	
87	Cyclosa属の一種		<i>Cyclosa sp.</i>				●			●	●	
88	キザハシオニグモ		<i>Gibbaranea abscissa</i>							●	●	●
89	コガネグモダマシ		<i>Larinia argiopiformis</i>						●		●	
90	Larinia属の一種		<i>Larinia sp.</i>					●			●	●
91	ドヨウオニグモ		<i>Neoscona adianta</i>	●	●	●	●	●	●	●	●	
92	ワキグロサツマノミダマシ	<i>Neoscona melloteei</i>		●				●	●	●		
93	イエオニグモ	<i>Neoscona nautica</i>					●				●	
94	サツマノミダマシ	<i>Neoscona scylloides</i>						●	●			
95	Neoscona属の一種	<i>Neoscona sp.</i>							●			
96	ズグロオニグモ	<i>Yaginuma sia</i>			●							
97	コガネグモ科の一種	Araneidae sp.	●	●				●		●	●	
98	コモリグモ	ヒノマルコモリグモ	<i>Arctosa ipsa</i>		●			●	●		●	
99		Arctosa属の一種	<i>Arctosa sp.</i>				●				●	
100		シツチコモリグモ	<i>Hygrolycosa umidicola</i>				●	●				
101		ハラクロコモリグモ	<i>Lycosa coelestis</i>	●	●						●	
102		Lycosa属の一種	<i>Lycosa sp.</i>	●			●	●			●	
103		イナダハリゲコモリグモ	<i>Pardosa agraria</i>	●		●		●		●		
104		ウツキコモリグモ	<i>Pardosa astrigera</i>	●	●	●			●	●		
105		ハリゲコモリグモ	<i>Pardosa laura</i>					●				
106		キクツキコモリグモ	<i>Pardosa pseudoannulata</i>	●	●	●	●	●	●	●	●	
107		Pardosa属の一種	<i>Pardosa sp.</i>	●	●	●	●	●	●	●	●	
108		クラークコモリグモ	<i>Pirata clercki</i>			●						
109		イモコモリグモ	<i>Pirata piratoides</i>	●	●	●		●		●		
110		チビコモリグモ	<i>Pirata procurvus</i>		●				●	●		
111		キバラコモリグモ	<i>Pirata subpiraticus</i>	●	●	●	●			●	●	
112		コガタコモリグモ	<i>Pirata tanakai</i>						●			
113	Pirata属の一種	<i>Pirata sp.</i>	●	●	●	●	●	●	●	●		
114	アライトコモリグモ	<i>Trochosa ruricola</i>					●			●		
115	Trochosa属の一種	<i>Trochosa sp.</i>			●	●			●			
116	コモリグモ科の一種	Lycosidae sp.			●			●	●	●		
117	キシダグモ	スジボソハシリグモ	<i>Dolomedes angustivirgatus</i>				●			●		
118		スジプトハシリグモ	<i>Dolomedes pallitarsis</i>	●								
119		イオウイロハシリグモ	<i>Dolomedes sulfureus</i>		●				●	●		
120		Dolomedes属の一種	<i>Dolomedes sp.</i>	●	●	●	●	●	●	●	●	
121	アズマキシダグモ	<i>Pisaura lama</i>					●	●	●	●		
122	ササグモ	ササグモ	<i>Oxyopes sertatus</i>						●			
123		Oxyopes属の一種	<i>Oxyopes sp.</i>	●	●		●	●	●	●	●	
124	シボグモ	シボグモ	<i>Anahita fauna</i>	●		●	●	●	●	●		
125	タナグモ	Agelena属の一種	<i>Agelena sp.</i>	●	●	●		●	●	●		
126		コクサグモ	<i>Allagelena opulenta</i>					●			●	
127	ハタケグモ	ハタケグモ	<i>Hahnina corticicola</i>	●	●	●	●	●	●	●		
128	ハグモ	コタナグモ	<i>Cicurina japonica</i>								●	

表6.2.3.1(3) クモ類確認種一覧

No.	科名	種名		実施区域内				周辺地域			
		和名	学名	春季	初夏	夏季	秋季	春季	初夏	夏季	秋季
129	ハグモ	ネコハグモ	<i>Dictyna felis</i>	●			●	●			●
130		Dictyna属の一種	<i>Dictyna</i> sp.			●				●	
131		ヤマトカレハグモ	<i>Lathys maculosa</i>				●				●
132	ガケジグモ	ムサシヤチグモ	<i>Coelotes musashiensis</i>					●			
133		シモフリヤチグモ	<i>Iwogooma insidiosa</i>	●			●	●			●
134		メガネヤチグモ	<i>Pireneitega luctuosa</i>	●							●
135		ヤチグモ亜科の一種	<i>Celotinae</i> sp.	●	●	●	●	●	●	●	●
136	ツチフクログモ	カバキコマチグモ	<i>Cheiracanthium japonicum</i>						●		
137		ヤマトコマチグモ	<i>Cheiracanthium lascivum</i>					●	●		
138		Cheiracanthium属の一種	<i>Cheiracanthium</i> sp.					●		●	●
139	ウエムラグモ	コウライタンボグモ	<i>Agroeca coreana</i>					●			
140		カムラタンボグモ	<i>Agroeca kamurai</i>					●			
141		イタチグモ	<i>Itatsina praticola</i>	●				●	●		
142	フクログモ	ミチノクフクログモ	<i>Clubiona diversa</i>						●		
143		イナフクログモ	<i>Clubiona inaensis</i>	●				●			
144		ハマキフクログモ	<i>Clubiona japonicola</i>								●
145		ヤハズフクログモ	<i>Clubiona jucunda</i>					●			
146		ヒメフクログモ	<i>Clubiona kurilensis</i>	●						●	●
147		カギフクログモ	<i>Clubiona pseudogermanica</i>				●	●	●		
148		ムナアカフクログモ	<i>Clubiona vigil</i>					●	●		
149		Clubiona属の一種	<i>Clubiona</i> sp.	●	●	●	●	●	●	●	●
150	ネコグモ	オビジガバチグモ	<i>Castianeira shaxianensis</i>								●
151		オトヒメグモ	<i>Orthobula crucifera</i>				●	●	●	●	●
152		Otacilia属の一種	<i>Otacilia</i> sp.		●		●	●			●
153		キレオビウラシマグモ	<i>Phrurolithus coreanus</i>					●	●		
154		ヤバネウラシマグモ	<i>Phrurolithus pennatus</i>			●			●		
155		Phrurolithus属の一種	<i>Phrurolithus</i> sp.	●	●			●	●	●	●
156		ネコグモ	<i>Trachelas japonicus</i>	●					●	●	●
157	ワシグモ	エビチャヨリメケムリグモ	<i>Drassyllus sanmenensis</i>					●			
158		メキリグモ	<i>Gnaphosa kompirensis</i>						●		
159		Gnaphosa属の一種	<i>Gnaphosa</i> sp.	●	●			●	●		●
160		シノノメトシグモ	<i>Hitobia asiatica</i>							●	
161		Hitobia属の一種	<i>Hitobia</i> sp.							●	
162		ヒゲナガツヤグモ	<i>Micaria dives</i>						●	●	●
163		クロケムリグモ	<i>Zelotes tortuosus</i>	●							●
164		ワシグモ科の一種	Gnaphosidae sp.						●		●
165	アシダカグモ	アシダカグモ	<i>Heteropoda venatoria</i>			●					●
166		アシダカグモ科の一種	Sparassidae sp.							●	
167	エビグモ	キハダエビグモ	<i>Philodromus spinitarsis</i>						●		
168		アサヒエビグモ	<i>Philodromus subaureolus</i>	●	●				●		
169		Philodromus属の一種	<i>Philodromus</i> sp.	●		●	●	●	●	●	●
170		ヤマトヤドカリグモ	<i>Thanatus nipponicus</i>				●				●
171		Thanatus属の一種	<i>Thanatus</i> sp.	●	●	●		●	●		●
172		シャコグモ	<i>Tibellus tenellus</i>					●			
173		Tibellus属の一種	<i>Tibellus</i> sp.	●			●			●	●
174	カニグモ	キハダカニグモ	<i>Bassaniana decorata</i>	●	●			●		●	
175		コハナグモ	<i>Diaea subdola</i>				●				
176		ハナグモ	<i>Ebrechtella tricuspadata</i>	●	●	●	●	●	●	●	●
177		マツモトオチバカニグモ	<i>Ozyptila matsumotoi</i>				●		●	●	
178		クロスジオチバカニグモ	<i>Ozyptila nongae</i>				●		●	●	●
179		Ozyptila属の一種	<i>Ozyptila</i> sp.		●		●		●	●	●
180		アズチグモ	<i>Thomisus labefactus</i>	●	●	●		●	●	●	●
181		ヤミイロカニグモ	<i>Xysticus croceus</i>	●	●			●			
182		クロボシカニグモ	<i>Xysticus hedini</i>	●	●	●		●	●		
183		アズマカニグモ	<i>Xysticus insulicola</i>	●							
184		オオヤミイロカニグモ	<i>Xysticus saganus</i>			●				●	
185		Xysticus属の一種	<i>Xysticus</i> sp.	●	●	●	●	●	●	●	●
186	ハエトリグモ	マツモトハエトリ	<i>Bristowia heterospinosa</i>		●	●	●	●	●	●	●
187		ネコハエトリ	<i>Carrhotus xanthogramma</i>	●				●			
188		マミジロハエトリ	<i>Evarcha albaria</i>		●	●		●	●	●	●
189		Evarcha属の一種	<i>Evarcha</i> sp.	●		●	●	●	●		●
190		チクニハエトリ	<i>Helicicus chikunii</i>			●				●	
191		エキスハエトリ	<i>Laufeia aenea</i>						●		●
192		ヨダンハエトリ	<i>Marpissa pulla</i>	●	●		●	●	●		●

表6.2.3.1(4) クモ類確認種一覧

No.	科名	種名		実施区域内				周辺地域			
		和名	学名	春季	初夏	夏季	秋季	春季	初夏	夏季	秋季
193	ハエトリグモ	オスクロハエトリ	<i>Mendoza canestrinii</i>	●	●	●	●	●	●	●	●
194		ヤハズハエトリ	<i>Mendoza elongata</i>	●	●	●	●	●	●	●	●
195		Mendoza属の一種	<i>Mendoza</i> sp.	●	●	●	●	●	●	●	●
196		タイリクアリグモ	<i>Myrmarachne formicaria</i>		●	●				●	●
197		ヤサアリグモ	<i>Myrmarachne inermichelis</i>						●	●	
198		アリグモ	<i>Myrmarachne japonica</i>	●	●	●			●	●	
199		クワガタアリグモ	<i>Myrmarachne kuwagata</i>		●				●		●
200		Myrmarachne属の一種	<i>Myrmarachne</i> sp.	●		●	●	●		●	●
201		マガネアサヒハエトリ	<i>Phintella arenicolor</i>						●		
202		メガネアサヒハエトリ	<i>Phintella linea</i>	●	●		●	●			
203		メスジロハエトリ	<i>Phintella versicolor</i>		●	●	●				●
204		ミスジハエトリ	<i>Plexippus setipes</i>		●						●
205		イナズマハエトリ	<i>Pseudicius vulpes</i>							●	
206		ヒメカラスハエトリ	<i>Rhene albigera</i>		●	●					
207		カラスハエトリ	<i>Rhene atrata</i>	●				●	●	●	●
208	Rhene属の一種	<i>Rhene</i> sp.	●	●	●	●			●	●	
209	キレワハエトリ	<i>Sibianor pullus</i>	●	●	●		●	●			
210	アオオビハエトリ	<i>Siler cupreus</i>	●	●		●				●	
211	ヒトリコゲチャハエトリ	<i>Sitticus avocator</i>			●	●		●			
212	シラホシコゲチャハエトリ	<i>Sitticus penicillatus</i>				●	●			●	
213	Sitticus属の一種	<i>Sitticus</i> sp.								●	
214	ヒメスジハエトリ	<i>Talavera ikedai</i>		●				●	●		
215	ハエトリグモ科の一種	Salticidae sp.	●	●	●	●	●	●	●	●	
31科215種				81種	85種	67種	83種	99種	104種	113種	110種
				156種				200種			

注) 1.種名及び分類は、原則として「日本産クモ類目録Ver.2008R1」(谷川明男 2008)に準拠した。

表6.2.4.2(1) ハンドソーティング確認種一覧表

No.	網名	目名	科名	種名		実施区域内								周辺地域					
						St.1				St.2				St.3					
						春	夏	秋	冬	春	夏	秋	冬	春	夏	秋	冬		
1	マキガイ	モノアラガイ	サカマキガイ	サカマキガイ	<i>Physa acuta</i>											1			
2		マイマイ	オカモノアラガイ	オカモノアラガイ科の一種	Succineidae sp.													2	1
3			オカチョウジガイ	Allopeas属の一種	Allopeas sp.													2	
4			コハクガイ	コハクガイ科の一種	Zonitidae sp.							1	1					6	
5			コウラナメクジ	チャコウラナメクジ	<i>Limax marginatus</i>													1	
6			ベッコウマイマイ	ベッコウマイマイ科の一種	Helicarionidae sp.							1						11	15
7			ニッポンマイマイ	ニッポンマイマイ科の一種	Camaenidae sp.														1
8			オナジマイマイ	ウスカワマイマイ	<i>Acusta despecta sieboldiana</i>														
9			—	マイマイ目の一種	Stylommatophora sp.														
10	ミミズ	ナガミミズ	フトミミズ	Pheretima属の一種	<i>Pheretima</i> sp.														
11			ツツミミズ	Eisenia属の一種	<i>Eisenia</i> sp.														
12			—	ナガミミズ目の一種	Haplotaenidae sp.														
13		イトミミズ	ヒメミミズ	ヒメミミズ科の一種	Enchytraeidae sp.														
14	クモ	ダニ	ヤドリダニ	Vulgarogamasus属の一種	<i>Vulgarogamasus</i> sp.														
15			—	ヤドリダニ科の一種	Parasitidae sp.														
16			マヨイダニ	Leioseius属の一種	<i>Leioseius</i> sp.														
17			—	マヨイダニ科の一種	Ascidae sp.														
18			ホコダニ	ホコダニ科の一種	Parholaspidae sp.														
19			イトダニ	イトダニ科の一種	Uropodidae sp.														
20			ハシリダニ	ハシリダニ科の一種	Eupodidae sp.														
21			タカラダニ	アリマキタカラダニ	<i>Erythraeus nipponicus</i>														
22			ナメケダニ	タケケダニ	<i>Camerotrombidium takii</i>														
23			—	Microtrombidium属の一種	<i>Microtrombidium</i> sp.														
24			ヒワダニ	Hypochthonius属の一種	<i>Hypochthonius</i> sp.														
25		クモ	ヒメダニ	ヤボシヤヤヒメダニ	<i>Coleosoma octomaculatum</i>														
26			—	ヤマトコノハダニ	<i>Enoplognatha carcis</i>														
27			ヒメダニ科の一種	—	Theridiidae sp.														
28			サラダニ	マルムネヒザダニ	<i>Erigone edentata</i>														
29			—	ノコギリヒザダニ	<i>Erigone prominens</i>														
30			クロケシダニ	クロケシダニ	<i>Meioneta nigra</i>														
31			ツメケシダニ	ツメケシダニ	<i>Nippononeta unguata</i>														
32			コトガリアカムネダニ	コトガリアカムネダニ	<i>Ummeliata angulituberis</i>														
33			セズシアカムネダニ	セズシアカムネダニ	<i>Ummeliata insecticeps</i>														
34			チョビヒダニ	Walckenaeria属の一種	<i>Walckenaeria golovatchi</i>														
35			サラダニ科の一種	—	Linyphiidae sp.														
36			アシナガダニ	ヨツボシヒメアシナガダニ	<i>Pachygnatha quadrimaculata</i>														
37			コガネダニ	コガネダニ科の一種	Araneidae sp.														
38			コモリダニ	ヒノマルコモリダニ	<i>Arctosa ipsa</i>														
39			—	Arctosa属の一種	<i>Arctosa</i> sp.														
40			コモリダニ科の一種	—	Lycosidae sp.														
41			カニダニ	オオヤマイロカニダニ	<i>Xysticus saganus</i>														
42			—	Xysticus属の一種	<i>Xysticus</i> sp.														
43			ハエトリダニ	マツモトハエトリ	<i>Bristowia heterospinosa</i>														
44			—	メダナアサヒハエトリ	<i>Phintella linea</i>														
45			ハエトリダニ科の一種	—	Salticidae sp.														
46	甲殻	ワラジムシ	ワラジムシ	ワラジムシ	<i>Porcellio scaber</i>														
47			オカダンゴムシ	オカダンゴムシ	<i>Armadillidium vulgare</i>														
48		ヨコエビ	ハマトビムシ	ニホンオカトビムシ	<i>Platorchestia japonica</i>														
49			—	Platorchestia属の一種	<i>Platorchestia</i> sp.														
50	ヤスデ	ヒメヤスデ	ヒメヤスデ	ヒメヤスデ科の一種	Julidae sp.														
51		オビヤスデ	ヤケヤスデ	ヤマトアカヤスデ	<i>Nedyopus patrioticus patrioticus</i>														
52			—	ヤケヤスデ	<i>Oxidus gracilis</i>														
53			ヤケヤスデ科の一種	—	Paradoxosomatidae sp.														
54	ムカデ	イシムカデ	イシムカデ	Monotarsobius属の一種	<i>Monotarsobius</i> sp.														
55		ジムカデ	ナガズジムカデ	ナガズジムカデ科の一種	Mecistocephalidae sp.														
56			ツチジムカデ	ツチジムカデ科の一種	Geophilidae sp.														
57			—	ジムカデ目の一種	Geophilomorpha sp.														
58	コムカデ	—	コムカデ綱	—	SYMPHYLA														
59	昆虫	トビムシ	ムラサキトビムシ	Hypogastrura属の一種	<i>Hypogastrura</i> sp.														
60			—	ムラサキトビムシ科の一種	Hypogastruridae sp.														
61			イボトビムシ	イボトビムシ科の一種	Neanuridae sp.														
62			シロトビムシ	シロトビムシ科の一種	Onychiuridae sp.														
63			アヤトビムシ	Entomobrya属の一種	<i>Entomobrya</i> sp.														
64		コムシ	ハサミコムシ	Occasjapyx属の一種	<i>Occasjapyx</i> sp.														
65			ニセハサミコムシ	ニセハサミコムシ	<i>Parajapyx isabellae</i>														
66		バッダ	ケラ	ケラ	<i>Grylotalpa fossor</i>														
67		アザミウマ	クダアザミウマ	クダアザミウマ科の一種	Phlaothripidae sp.														
68		ウシカ	ウシカ	ウシカ科の一種	<i>Garaga</i> sp.														
69			—	Xestocephalus属の一種	Xestocephalus sp.														
70			ヨコバイ	ヨコバイ科の一種	Deltocephalidae sp.														
71			アブラムシ	Tetraneura属の一種	<i>Tetraneura</i> sp.														
72			—	Pemphiginae亜科の一種	Pemphiginae sp.														
73			—	アブラムシ科の一種	Aphididae sp.														
74			コナカイガラムシ	コナカイガラムシ科の一種	Pseudococcidae sp.														
75			イトアメンボ	ヒメイトアメンボ	<i>Hydrometra procera</i>														
76			カスミカメシ	カスミカメシ科の一種	Miridae sp.														
77			グンバイムシ	ウチワグンバイ	<i>Cantacader lethierryi</i>														
78			—	アワダチウグンバイ	<i>Corythucha marmorata</i>														
79			—	Stephanitis属の一種	<i>Stephanitis</i> sp.														
80			サシガメ	クロモンサシガメ	<i>Peirates turpis</i>														
81			ナガカメシ	ヒメオメカメシ	<i>Geocoris proteus</i>														
82			—	イチゴチビナガカメシ	<i>Stigmatonotum geniculatum</i>														
83			—	ナガカメシ科の一種	Lygaeidae sp.														
84			ヘリカメシ	ヘリカメシ科の一種	Coreidae sp.														
85			ツチカメシ	マルツチカメシ	<i>Aethus nigrinus</i>														
86			—	ツチカメシ科の一種	Cydnidae sp.														
87			カメシ	オコクカメシ	<i>Scotinophara horvathi</i>														
88			—	—	—														

表6.2.4.2(2) ハンドソーティング確認種一覧表

No.	綱名	目名	科名	種名	実施区域内								周辺地域						
					St.1				St.2				St.3						
					和名	学名	春季	初夏	夏季	秋季	春季	初夏	夏季	秋季	春季	初夏	夏季	秋季	
89	昆虫	カメムシ	カメムシ	トゲシラホシカメムシ	<i>Eysarcoris aeneus</i>	1													
90				カメムシ科の一種	Pentatomidae sp.					1									
91		アミメカゲロウ	クサカゲロウ	クサカゲロウ科の一種	Chrysopidae sp.														2
92		コウチュウ	オサムシ	チャヒメヒョウタンゴミムシ	<i>Clivina westwoodi</i>														1
93				チビミスギワゴミムシ	<i>Polydorus microscopicus</i>														1
94				ウスモンコムズギワゴミムシ	<i>Tachyura fuscicauda</i>	11	3	10											3
95				ヨツモンコムズギワゴミムシ	<i>Tachyura laetifica</i>	3	1	1											
96				ヒメセボシヒラタゴミムシ	<i>Agonum suavisimum</i>														1
97				ナガマルガタゴミムシ	<i>Amara macronota ovalipennis</i>					3	1								
98				オオホシボシゴミムシ	<i>Anisodactylus sadoensis</i>														2
99				ケウスゴモクムシ	<i>Harpalus griseus</i>								1						
100				ヒメケモクムシ	<i>Harpalus jureceki</i>					2									
101				キイロチビゴモクムシ	<i>Acupalpus inornatus</i>	1													
102				マルヒメゴモクムシ	<i>Bradycellus fimbriatus</i>														1
103				ミドリマゴモクムシ	<i>Stenolophus difficilis</i>			1											
104				イフボシマゴモクムシ	<i>Stenolophus quinquepustulatus</i>	1													
105				ホソホナシゴミムシ	<i>Perigona sinuata</i>														1
106				トゲアトキリゴミムシ	<i>Aephtidius adelioides</i>				1										
107				オサムシ科の一種	Carabidae sp.														6
108			ハネカクシ	Anotylus属の一種	<i>Anotylus</i> sp.														1
109				Carpelimus属の一種	<i>Carpelimus</i> sp.			2					2						6
110				クロヒメカワベハネカクシ	<i>Platystethus operosus</i>			2											1
111				ヒメフトツツハネカクシ	<i>Mimogonus microps</i>														10
112				ニセメダカハネカクシ	<i>Stenaesthetus sunioides</i>					1									3
113				アオバアリガタハネカクシ	<i>Paederus fuscipes</i>	1													1
114				アリガタハネカクシ亜科の一種	Paederinae sp.			3	2				1	1	1	1	1	1	1
115				Philonthus属の一種	<i>Philonthus</i> sp.														1
116				Tachyporus属の一種	<i>Tachyporus</i> sp.	9	1			1									1
117				ズグロアカチビハネカクシ	<i>Atheta weisei</i>	3					1								1
118				Homoesa属の一種	<i>Homoesa</i> sp.					3									
119				ヒゲトハネカクシ亜科の一種	Aleocharinae sp.							8	12						1
120				ハネカクシ科の一種	Staphylinidae sp.	16	3	4				2	3						17
121			アリゾカムシ	アリゾカムシ科の一種	Pselaphidae sp.						1								1
122			コケムシ	Nesoothia属の一種	<i>Nesoothia</i> sp.														
123				Scydmaenus属の一種	<i>Scydmaenus</i> sp.								2						1
124			コガネムシ	アイヌクシマゴコガネ	<i>Psammodius ainu</i>														1
125				コガネムシ科の一種	Scarabaeidae sp.														7
126			マルトゲムシ	シラフチビマルトゲムシ	<i>Simplocaria bicolor</i>														1
127			コメツギムシ	ヨツモンミズギワコメツギ	<i>Migiwa quadrillum</i>	14													
128				コメツギムシ科の一種	Elateridae sp.			4	1					1	2	2			
129				クスイムシ	<i>Curelius japonicus</i>														1
130			テントウムシダマシ	ヨツボシテントウムシ	<i>Ancylopus pictus asiaticus</i>										2				1
131				テントウムシ	<i>Chilocorus kuwanae</i>														
132				ヒメマキムシ	<i>Corticaria gibbosa</i>	7													1
133				アリモドキ	<i>Pseudopteleus valpipes</i>	1													1
134				ハムシ	Altica属の一種														1
135					<i>Chaetocnema concinnicollis</i>														3
136				ソウムシ	<i>Listroderes costirostris</i>														1
137			ハバチ	ハバチ科の一種	Tenthredinidae sp.				1										
138				コマユバチ	Braconidae sp.										1				
139				タマゴクロバチ	Scelionidae sp.	1	1	2											1
140				ヒゲナガクロバチ	Ceraphronidae sp.										4				
141				コガネコバチ	Pteromalidae sp.	1													
142				アリ	<i>Brachyponera chinensis</i>										1				
143					<i>Hypoponera sauteri</i>														9
144					<i>Pheidole fervida</i>														1
145					<i>Pristomyrmex pungens</i>														2
146					<i>Solenopsis japonica</i>														2
147					<i>Tetramorium caespitum</i>														3
148					<i>Trichoscopa membranifera</i>														1
149					Myrmicinae sp.														11
150					<i>Formica (Serviformica) japonica</i>														1
151					<i>Lasius (Lasius) niger</i>														1
152					<i>Paratrechina flavipes</i>														17
153					<i>Paratrechina sakurai</i>														3
154					Formicinae sp.														2
155			ハエ	ガガンボ	Tipulidae sp.	1	4	5											2
156				ユスリカ	Orthocladinae sp.														1
157					Chironomidae sp.	8									3				
158				キノコバエ	Mycetophilidae sp.										1				
159				クロバネキノコバエ	Sciaridae sp.														1
160				アブ	Tabanidae sp.														2
161				ノミバエ	Phoridae sp.	6													1
162				シマバエ	Lauxaniidae sp.														3
163				キモグリバエ	<i>Gampsocera numerata</i>														1
164					Chloropidae sp.														1
165					<i>Sphaeroceridae</i> sp.														1
166					Muscidae sp.	1													
167					Diptera sp.														
168				チョウ	メイガ科の一種														5
169					Noctuidae sp.														2
170					Lepidoptera sp.														1

注) 1.種名及び分類は、門、綱、目レベルについては「日本産土壌動物」(青木淳一 1999)、種レベルの配列は「日本産野生生物目録脊椎動物編Ⅰ,Ⅱ,Ⅲ」(環境庁 1993,1995,1997)に準拠した。

表6.2.4.3 ツングレン法確認種一覧

No.	綱名	目名	科名	種名		実施区域内								周辺地域				
						St.1				St.2				St.3				
						夏季	秋季	春季	初夏	夏季	秋季	春季	初夏	夏季	秋季	春季	初夏	
1	ミミズ	イトミミズ	ヒメミミズ	ヒメミミズ科の一種	Enchytraeidae sp.					1	1				3			
2	クモ	ダニ	ヤドリダニ	Vulgarogamasus属の一種	Vulgarogamasus sp.				5									
3			ウデナガダニ	Podocinum属の一種	Podocinum sp.						4							
4			ホコダニ	Gamasholaspis属の一種	Gamasholaspis sp.						1							
5			ホコダニ科の一種	Parholaspidae sp.								2	9				1	
6			ダルマダニ	Pachyseius属の一種	Pachyseius sp.		3		5		5							
7			イトダニ	イトダニ科の一種	Uropodidae sp.													
8				トゲダニ亜目の一種	Mesostigmata sp.													
9			クンガチビダニ	Sphaerolichus属の一種	Sphaerolichus sp.				2				91		13		11	
10			テングダニ	Bdella属の一種	Bdella sp.							2			5			4
11				テングダニ科の一種	Bdellidae sp.		4								23		3	
12			ナミケダニ	タキケダニ	Camerotrombidium takii								2					
13			ー	ケダニ亜目の一種	Prostigmata sp.									2				
14			ヘソイレコダニ	ヒメヘソイレコダニ	Rhyssotritia ardua													1
15			ヒワダニ	Eohypochthonius属の一種	Eohypochthonius sp.								3					
16			ツツハラダニ	Mixacarus属の一種	Mixacarus sp.						1					1		1
17			アミメオダニ	Nothrus属の一種	Nothrus sp.						1							
18			オニダニ	Camisia属の一種	Camisia sp.													1
19			モンツキダニ	モンツキダニ科の一種	Trhypochthoniidae sp.									1				
20			ツノジユスダニ	Tectodamaeus属の一種	Tectodamaeus sp.													1
21			クモスケダニ	Eremobelba属の一種	Eremobelba sp.										1			1
22			コイタダニ	Oribatula属の一種	Oribatula sp.		183			8			7	17	27			
23			オトヒメダニ	Schelorbates属の一種	Schelorbates vsp.								16				3	
24				オトヒメダニ科の一種	Schelorbatiidae sp.		3									15		
25			ハネツナギダニ	イオウゴケダニ	Allomycobates lichenis									5				
26				Punctoribates属の一種	Punctoribates sp.													1
27			エンマダニ	Eupelops属の一種	Eupelops sp.						1							
28			ケタフリソダダニ	Neoribates属の一種	Neoribates sp.										4			1
29			フリソダダニ	Galumna属の一種	Galumna sp.								3	6				
30				Pergalumna属の一種	Pergalumna sp.											1		
31			ー	ササラダニ亜目の一種	Cryptostigmata sp.										4			
32		クモ	サラグモ	サラグモ科の一種	Linyphiidae sp.		1											1
33	甲殻	ワラジムシ	オカダシゴムシ	オカダシゴムシ	Armadillidium vulgare					1		2		6	6			
34	ヤスデ	ヒメヤスデ	ヒメヤスデ	ヒメヤスデ科の一種	Julidae sp.													1
35		オビヤスデ	ヤケヤスデ	ヤケヤスデ科の一種	Paradoxosomatidae sp.													1
36	ムカデ	イシムカデ	イシムカデ	Monotarsobius属の一種	Monotarsobius sp.											2		
37		コムカデ	ー	コムカデ綱	SYMPHYLA								1					4
38	昆虫	トビムシ	ムラサキトビムシ	Hypogastrura属の一種	Hypogastrura sp.				3									
39				ムラサキトビムシ科の一種	Hypogastruridae sp.			1	2				2	4	2	1		1
40			イボトビムシ	イボトビムシ科の一種	Neanuridae sp.								1		1			
41			シロトビムシ	Onychiurus属の一種	Onychiurus sp.								6		5	17		25
42				シロトビムシ科の一種	Onychiuridae sp.				1								13	
43			ツチトビムシ	Dagamea属の一種	Dagamea sp.				9									
44				Mecrisotoma achromata	Mecrisotoma achromata													29
45	昆虫	トビムシ	ツチトビムシ	Desoria属の一種	Desoria sp.							12						
46				Isotoma属の一種	Isotoma sp.									17				
47				ツチトビムシ科の一種	Isotomidae sp.		31	1					2		5		6	
48			アヤトビムシ	Entomobrya属の一種	Entomobrya sp.		2								4	21		
49				Homidia属の一種	Homidia sp.									4				
50				アヤトビムシ科の一種	Entomobryidae sp.				2									
51			ミジントビムシ	ケシトビムシ	Megalothorax minus													1
52			マルトビムシ	マルトビムシ科の一種	Sminthuridae sp.											1	1	1
53		カマアシムシ	カマアシムシ	サトカマアシムシ	Paranisentomon tuxeni									2				
54				カマアシムシ科の一種	Eosentomidae sp.										1			
55			クシカマアシムシ	クシカマアシムシ科の一種	Acerentomidae sp.													56
56		コムシ	ハサミコムシ	Occasjapyx属の一種	Occasjapyx sp.		3											
57		カメムシ	ウンカ	ウンカ科の一種	Delphacidae sp.									1				
58			アブラムシ	アブラムシ科の一種	Aphididae sp.									1				1
59		コウチュウ	オサムシ	ヨツモンコムズギワコムシ	Tachyura laetifica				1									
60			ムクゲキノコムシ	メナンウスイロムクゲキノコムシ	Pinella mekura												1	2
61			ハネカクシ	クロヒメカワベハネカクシ	Platystethus operosus			1										1
62				チビキボソハネカクシ	Scopaeus virilis									1				
63				アリガタハネカクシ亜科の一種	Paederinae sp.			1										
64				ヒゲトハネカクシ亜科の一種	Aleocharinae sp.										1	1		1
65				ハネカクシ科の一種	Staphylinidae sp.			1	1						1			
66			アリゾカムシ	アリゾカムシ科の一種	Pselaphidae sp.											1		
67			コムツキムシ	コムツキムシ科の一種	Elaterridae sp.											1		
68		ハチ	ヒゲナガクロバチ	ヒゲナガクロバチ科の一種	Ceraphronidae sp.											1		
69			アリ	トフシアリ	Solenopsis japonica											10		
70				トカラウロコアリ	Trichoscapa membranifera									1				
71				ヤマアリの亜科の一種	Formicinae sp.										1			
72		ハエ	ユスリカ	ユスリカ科の一種	Chironomidae sp.		1						1					
73			クロハネキノコバエ	クロハネキノコバエ科の一種	Sciaridae sp.											1		
74			アシナガバエ	アシナガバエ科の一種	Dolichopodidae sp.													3
75		チョウ	メイガ	メイガ科の一種	Pyralidae sp.		7											
7綱16目53科75種						13種	4種	10種	6種	9種	17種	11種	17種	19種	6種	11種	14種	
						27種				43種				39種				
						60種												

注) 1.種名及び分類は、門、綱、目レベルについては「日本産土壌動物」(青木淳一 1999)、種レベルの配列は「日本産野生動物目録脊椎動物編 I, II, III」(環境庁 1993,1995,1997)に準拠した。

資料 6.4 土壌断面

〈調査項目の判定基準〉

◆層位

- ・土壌断面は色、かたさ、手ざわり、根の分布等の性質の違った、地表面にほぼ平行ないくつかの層の積み重なりからなっている。本調査では、これらの層のうち、土壌生成作用によって形成された以下の層を調査対象とした。

A0 層： 落葉・落枝あるいは草本遺体やそれらの腐食物から構成された層

A 層： 母材に動植物の影響が加わった結果生成した、腐食によって黒く着色された表土層

B 層： A 層とも土壌の無機質材料（母材）とも異なった性質を持った層※

※同じ記号で表された層位の細分は、全ての記号のあとに数字をつけて区分した。

◆土色

- ・土壌の最も重要な形態的特徴の一つであり、化学性、物理性、生物的性質と密接に関係している。土色の表示はマンセル表色系に準じた新版標準土色帖（農林水産省農林技術会議監修 1997 年）を用いて行った。

◆土性

- ・細土（2mm 未満）の鉱質部分を構成している粗砂、細砂、シルト、粘土の粒径組成のことであり、砂、シルト、粘土の含有量の違いによって区分される。ただし、本調査においては、以下の区分により、野外における土性の区分を行った。

土性	判定法
砂土(S)	ほとんど砂ばかりで、ねばり気を全く感じない。
砂壤土(SL)	砂の感じが強く、ねばり気はわずかしかない。
壤土(L)	ある程度砂を感じ、ねばり気もある。砂と粘土が同じくらいに感じられる。
シルト質壤土(SiL)	砂はあまり感じないが、サラサラした小麦粉のような感触がある。
埴壤土(CL)	わずかに砂を感じるが、かなりねばる。
軽埴土(LiC)	ほとんど砂を感じないで、よくねばる。
重埴土(HC)	砂を感じないで、非常によくねばる。

注) 1. 「土壌調査ハンドブック改訂版（日本ペトロロジー学会編 1997 年）」を参考

◆土湿

- ・野外での土壌の乾湿は、小土塊を手で握ったときの感触により、以下のように区分した。

区分	基準
乾	強く握っても手のひらに全く湿り気が残らない。
適	強く握るとやや湿り気を感じる。
湿	強く握ると手のひらがぬれるが水滴は落ちない。
過湿	土塊を手のひらにのせると自然に水滴が落ちる。

注) 1. 「土壌調査ハンドブック改訂版（日本ペトロロジー学会編 1997 年）」を改良

◆腐食

- ・土壌に加えられた有機物が分解・変成を繰り返し受けて、黒褐色・無定形の複雑な物質群に変わったものの総称

参考文献

沼田 真 (1974 年) 「生態学事典 増補改訂版」築地書館

日本ペトロロジー学会 (1997 年) 「土壌調査ハンドブック 改訂版」博友社

表 6.4.1 (1) 表層土壌（検土杖）調査結果

調査地点	層位	層位厚 (cm)	土色	土性	土湿	腐植	備考
St.2 地形: 平地 植生: メヒシバ ーエノコログサ群落	A0	—	—	—	—	—	・実施区域内
	A	0~10	7.5YR4/4	SL	適	なし	
	B1	10~55	7.5YR5/5	SiL	適	なし	
	B2	55 以下	10YR5/6	CL	適	なし	
		0~30cm	30~60cm		60~90cm		
		0~30cm	30~60cm		60~90cm		
調査地点	層位	層位厚 (cm)	土色	土性	土湿	腐植	備考
St.4 地形: 平地 植生: オギ群落	A0	-2~0	—	—	—	—	・実施区域内
	A	0~5	7.5YR3/3	L	適	なし	
	B1	5~55	7.5YR4/2	SiL	適	なし	
	B2	55 以下	10YR3/2	CL	適	なし	
		0~30cm	30~60cm		60~90cm		
		0~30cm	30~60cm		60~90cm		
調査地点	層位	層位厚 (cm)	土色	土性	土湿	腐植	備考
St.6 地形: 平地 植生: 休耕田雑草群落	A0	—	—	—	—	—	・実施区域内
	A	0~10	10YR4/3	CL	湿	含む	
	B1	10~70	10YR4/4	CL	湿	なし	
	B2	70 以下	10YR4/6	L	湿	なし	
		0~30cm	30~60cm		60~90cm		
		0~30cm	30~60cm		60~90cm		

表 6.4.1 (2) 表層土壌（検土杖）調査結果

調査地点	層位	層位厚 (cm)	土色	土性	土湿	腐植	備考
St.9 地形:平地 植生:ヨシ群落	A0	—	—	—	—	—	・周辺地域
	A	0~5	7.5YR3/3	SiL	適	含む	
	B1	5~20	10YR3/3	SiL	適	含む	
	B2	20以下	7.5YR4/4	CL	適	なし	
		30~60cm			60~90cm		
調査地点	層位	層位厚 (cm)	土色	土性	土湿	腐植	備考
St.10 地形:平地 植生:ヨシ群落	A0	—	—	—	—	—	・周辺地域
	A	0~10	7.5YR3/2	CL	湿	含む	
	B1	10以下	10YR4/3	LiC	湿	なし	
	B2	—	—	—	—	—	
		30~60cm			60~90cm		
調査地点	層位	層位厚 (cm)	土色	土性	土湿	腐植	備考
St.11 地形:平地 植生:オギ群落	A0	-2~0	—	—	—	—	・周辺地域 ・相模川河川敷
	A	0~6	7.5YR3/3	L	適	含む	
	B1	6以下	7.5YR4/2	SiL	適	なし	
	B2	—	—	—	—	—	
		30~60cm			60~90cm		

表 6.4.1 (3) 表層土壌（検土杖）調査結果








調査地点	層位	層位厚 (cm)	土色	土性	土湿	腐植	備考
St.12 地形:斜面中 植生:オギ群落	A0	—	—	—	—	—	・周辺地域 ・笠張川堤防
	A	0~5	7.5YR3/2	SiL	適	含む	
	B1	5~45	7.5YR5/4	SiL	適	なし	
	B2	45以下	7.5YR4/4	CL	適	なし	
						/	
0~30cm		30~60cm		60~90cm			
調査地点	層位	層位厚 (cm)	土色	土性	土湿		
St.13 地形:平地 植生:マコモ群落	A0	—	—	—	—	—	・周辺地域 ・笠張川河道 ・B2層はグライ化
	A	0~4	10YR2/2	SiL	湿	なし	
	B1	4~40	10YR3/2	SiL	過湿	なし	
	B2	40以下	5GY3/1	CL	過湿	なし	
							
0~30cm		30~60cm		60~90cm			
調査地点	層位	層位厚 (cm)	土色	土性	土湿	腐植	備考
St.14 地形:平地 植生:ススキ群落	A0	—	—	—	—	—	・周辺地域
	A	0~5	7.5YR3/3	SiL	適	含む	
	B1	5~40	7.5YR4/4	SiL	適	なし	
	B2	40以下	7.5YR4/6	SiL	適	なし	
						/	
0~30cm		30~60cm		60~90cm			

表 6.4.1 (4) 表層土壌（検土杖）調査結果









調査地点	層位	層位厚 (cm)	土色	土性	土湿	腐植	備考				
St.15 地形:平地 植生:休耕田雑草群落	A0	—	—	—	—	—	・周辺地域				
	A	0~9	10YR5/3	CL	湿	含む					
	B1	9以下	10YR5/5	LiC	湿	なし					
	B2	—	—	—	—	—					
					/						
0~30cm		30~60cm		60~90cm							
調査地点	層位	層位厚 (cm)	土色	土性				土湿	腐植	備考	
St.16 地形:平地 植生:メダケ群落	A0	-1~0	—	—	—	—	・周辺地域 ・相模川河川敷				
	A	0~3	7.5YR3/3	SL	適	含む					
	B1	3以下	10YR3/4	SL	適	なし					
	B2	—	—	—	—	—					
					/						
0~30cm		30~60cm		60~90cm							
調査地点	層位	層位厚 (cm)	土色	土性				土湿	腐植	備考	
St.18 地形:平地 植生:クズ群落	A0	—	—	—	—	—	・周辺地域 ・相模川河川敷				
	A	0~5	7.5YR3/4	L	適	含む					
	B1	5以下	7.5YR4/3	L	適	なし					
	B2	—	—	—	—	—					
			/		/						
0~30cm		30~60cm						60~90cm			

表 6.4.1 (5) 表層土壌（検土杖）調査結果

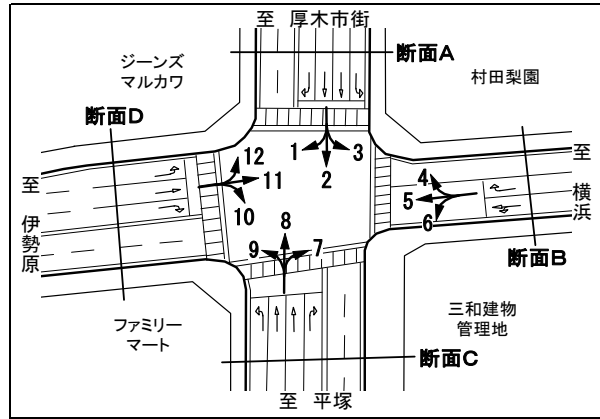
調査地点	層位	層位厚 (cm)	土色	土性	土湿	腐植	備考		
St.19 地形:平地 植生:エノキ群落	A0	-3~0	—	—	—	—	・周辺地域 ・相模川河川敷		
	A	0~10	7.5YR3/3	L	適	含む			
	B1	10以下	7.5YR4/3	SiL	適	なし			
	B2	—	—	—	—	—			
						/			
0~30cm		30~60cm		60~90cm					
調査地点	層位	層位厚 (cm)	土色	土性	土湿			腐植	備考
St.20 地形:平地 植生:竹林(マダケ)	A0	—	—	—	—	—	・周辺地域 ・相模川河川敷		
	A	0~8	7.5YR3/3	SL	適	含む			
	B1	8以下	7.5YR3/4	SL	適	なし			
	B2	—	—	—	—	—			
				/		/			
0~30cm		30~60cm						60~90cm	

7. 安 全 (交通)

表7.1.1(1-1) 交差点交通量 (No.1)

交差点自動車類交通量調査結果

調査日：平成20年11月12日(水)～13日(木)
 時間帯：22:00～翌22:00(24時間連続調査)
 天候：晴れ
 地点：No.1



*：調査時間内での最大交通量時間帯。

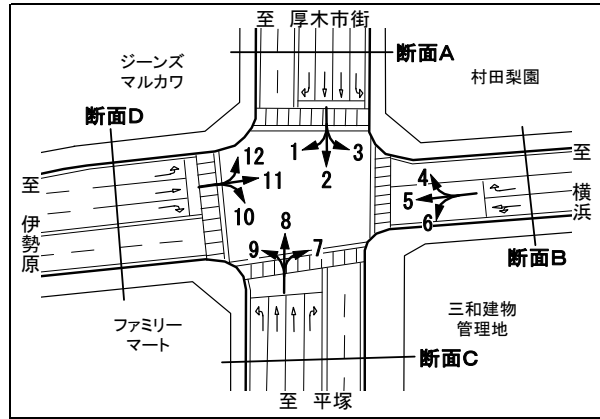
時間帯	分類	方向 1 (A→D)					方向 2 (A→C)				
		大型車	小型車	自動車 合計	大型車 混入率	自 動 二輪車	大型車	小型車	自動車 合計	大型車 混入率	自 動 二輪車
22:00～23:00		35	28	63	55.6	2	66	308	374	17.6	15
23:00～ 0:00		56	17	73	76.7	1	73	237	310	23.5	10
0:00～ 1:00		72	13	85	84.7	0	115	188	303	38.0	7
1:00～ 2:00		56	8	64	87.5	2	95	144	239	39.7	1
2:00～ 3:00		41	10	51	80.4	0	103	114	217	47.5	4
3:00～ 4:00		52	6	58	89.7	0	105	63	168	62.5	3
4:00～ 5:00		57	11	68	83.8	1	114	112	226	50.4	3
5:00～ 6:00		81	21	102	79.4	0	172	196	368	46.7	5
6:00～ 7:00		75	31	106	70.8	2	236	405	641	36.8	6
7:00～ 8:00		72	43	115	62.6	1	235	805	1,040	22.6	48
8:00～ 9:00		70	49	119	58.8	1	201	749	950	21.2	27
9:00～10:00		73	52	125	58.4	2	249	620	869	28.7	18
10:00～11:00		83	36	119	69.7	0	319	508	827	38.6	14
11:00～12:00		89	81	170	52.4	1	292	673	965	30.3	21
12:00～13:00		94	63	157	59.9	3	272	728	1,000	27.2	19
13:00～14:00		97	63	160	60.6	2	238	561	799	29.8	26
14:00～15:00		80	77	157	51.0	5	242	647	889	27.2	29
15:00～16:00		59	71	130	45.4	1	278	690	968	28.7	18
16:00～17:00		56	66	122	45.9	6	245	724	969	25.3	33
17:00～18:00		63	67	130	48.5	3	165	653	818	20.2	42
18:00～19:00		54	83	137	39.4	6	144	757	901	16.0	40
19:00～20:00		64	72	136	47.1	1	168	687	855	19.6	45
20:00～21:00		68	54	122	55.7	3	143	704	847	16.9	41
21:00～22:00		80	39	119	67.2	1	89	520	609	14.6	17
7～19時計		890	751	1,641	54.2	31	2,880	8,115	10,995	26.2	335
19～7時計		737	310	1,047	70.4	13	1,479	3,678	5,157	28.7	157
24時間計		1,627	1,061	2,688	60.5	44	4,359	11,793	16,152	27.0	492

時間帯	分類	方向 3 (A→B)					方向 4 (B→A)				
		大型車	小型車	自動車 合計	大型車 混入率	自 動 二輪車	大型車	小型車	自動車 合計	大型車 混入率	自 動 二輪車
22:00～23:00		44	120	164	26.8	2	59	82	141	41.8	1
23:00～ 0:00		29	81	110	26.4	3	59	54	113	52.2	4
0:00～ 1:00		61	47	108	56.5	0	66	27	93	71.0	4
1:00～ 2:00		44	33	77	57.1	1	52	24	76	68.4	1
2:00～ 3:00		37	26	63	58.7	1	63	32	95	66.3	1
3:00～ 4:00		83	36	119	69.7	0	84	28	112	75.0	1
4:00～ 5:00		65	43	108	60.2	2	65	42	107	60.7	2
5:00～ 6:00		117	48	165	70.9	1	106	129	235	45.1	1
6:00～ 7:00		61	113	174	35.1	0	89	218	307	29.0	3
7:00～ 8:00		60	83	143	42.0	5	63	279	342	18.4	17
8:00～ 9:00		63	96	159	39.6	5	82	224	306	26.8	23
9:00～10:00		100	127	227	44.1	1	116	182	298	38.9	9
10:00～11:00		150	163	313	47.9	1	143	189	332	43.1	8
11:00～12:00		113	190	303	37.3	3	148	176	324	45.7	5
12:00～13:00		93	224	317	29.3	4	102	207	309	33.0	2
13:00～14:00		98	211	309	31.7	1	117	214	331	35.3	3
14:00～15:00		89	197	286	31.1	5	105	205	310	33.9	3
15:00～16:00		85	226	311	27.3	4	85	230	315	27.0	0
16:00～17:00		96	216	312	30.8	4	96	245	341	28.2	6
17:00～18:00		90	151	241	37.3	5	46	204	250	18.4	6
18:00～19:00		73	135	208	35.1	1	59	222	281	21.0	13
19:00～20:00		55	205	260	21.2	3	67	210	277	24.2	8
20:00～21:00		60	218	278	21.6	7	63	146	209	30.1	2
21:00～22:00		56	144	200	28.0	5	63	119	182	34.6	6
7～19時計		1,110	2,019	3,129	35.5	39	1,162	2,577	3,739	31.1	95
19～7時計		712	1,114	1,826	39.0	25	836	1,111	1,947	42.9	34
24時間計		1,822	3,133	4,955	36.8	64	1,998	3,688	5,686	35.1	129

表7.1.1(1-2) 交差点交通量 (No.1)

交差点自動車類交通量調査結果

調査日：平成20年11月12日（水）～13日（木）
 時間帯：22:00～翌22:00(24時間連続調査)
 天候：晴れ
 地点：No.1



*：調査時間内での最大交通量時間帯。

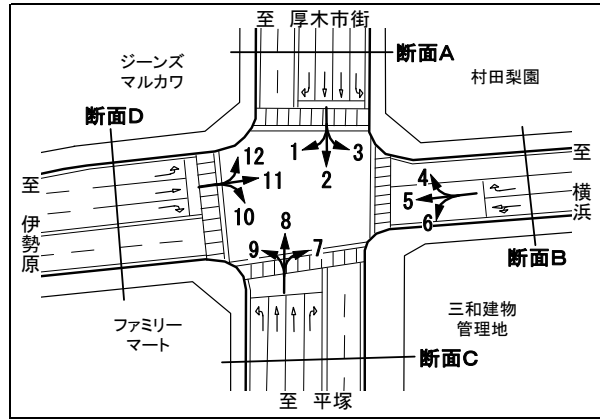
時間帯	分類	方向 5 (B→D)					方向 6 (B→C)				
		大型車	小型車	自動車 合計	大型車 混入率	自 動 二輪車	大型車	小型車	自動車 合計	大型車 混入率	自 動 二輪車
22:00～23:00		21	140	161	13.0	2	2	35	37	5.4	0
23:00～ 0:00		15	89	104	14.4	8	3	19	22	13.6	0
0:00～ 1:00		33	40	73	45.2	3	2	21	23	8.7	0
1:00～ 2:00		15	41	56	26.8	2	2	20	22	9.1	0
2:00～ 3:00		19	31	50	38.0	2	2	18	20	10.0	0
3:00～ 4:00		51	41	92	55.4	4	2	10	12	16.7	0
4:00～ 5:00		54	47	101	53.5	2	4	15	19	21.1	4
5:00～ 6:00		73	108	181	40.3	8	9	12	21	42.9	5
6:00～ 7:00		74	266	340	21.8	20	16	42	58	27.6	1
7:00～ 8:00		39	338	377	10.3	50	18	41	59	30.5	3
8:00～ 9:00		46	304	350	13.1	42	7	46	53	13.2	3
9:00～10:00		84	247	331	25.4	23	7	22	29	24.1	7
10:00～11:00		81	254	335	24.2	19	8	59	67	11.9	3
11:00～12:00		81	223	304	26.6	16	7	57	64	10.9	0
12:00～13:00		75	213	288	26.0	10	5	44	49	10.2	3
13:00～14:00		96	236	332	28.9	15	19	50	69	27.5	1
14:00～15:00		97	257	354	27.4	17	12	41	53	22.6	1
15:00～16:00		86	232	318	27.0	11	17	32	49	34.7	1
16:00～17:00		91	197	288	31.6	11	8	34	42	19.0	9
17:00～18:00		44	337	381	11.5	27	22	35	57	38.6	3
18:00～19:00		39	375	414	9.4	25	11	33	44	25.0	2
19:00～20:00		42	345	387	10.9	22	7	50	57	12.3	1
20:00～21:00		25	273	298	8.4	27	11	47	58	19.0	1
21:00～22:00		20	193	213	9.4	19	15	27	42	35.7	6
7～19時計		859	3,213	4,072	21.1	266	141	494	635	22.2	36
19～7時計		442	1,614	2,056	21.5	119	75	316	391	19.2	18
24時間計		1,301	4,827	6,128	21.2	385	216	810	1,026	21.1	54

時間帯	分類	方向 7 (C→B)					方向 8 (C→A)				
		大型車	小型車	自動車 合計	大型車 混入率	自 動 二輪車	大型車	小型車	自動車 合計	大型車 混入率	自 動 二輪車
22:00～23:00		5	25	30	16.7	1	90	264	354	25.4	5
23:00～ 0:00		4	24	28	14.3	2	92	184	276	33.3	8
0:00～ 1:00		6	15	21	28.6	0	89	117	206	43.2	3
1:00～ 2:00		10	14	24	41.7	0	88	111	199	44.2	3
2:00～ 3:00		7	8	15	46.7	0	79	87	166	47.6	0
3:00～ 4:00		2	11	13	15.4	1	121	81	202	59.9	0
4:00～ 5:00		8	10	18	44.4	0	154	80	234	65.8	1
5:00～ 6:00		10	23	33	30.3	0	201	209	410	49.0	7
6:00～ 7:00		25	19	44	56.8	0	271	644	915	29.6	24
7:00～ 8:00		11	35	46	23.9	3	214	868	1,082	19.8	58
8:00～ 9:00		28	20	48	58.3	1	234	766	1,000	23.4	52
9:00～10:00		39	36	75	52.0	0	326	614	940	34.7	25
10:00～11:00		25	39	64	39.1	0	323	525	848	38.1	23
11:00～12:00		22	48	70	31.4	0	217	574	791	27.4	16
12:00～13:00		17	43	60	28.3	1	179	549	728	24.6	15
13:00～14:00		29	38	67	43.3	1	259	633	892	29.0	12
14:00～15:00		39	72	111	35.1	4	216	693	909	23.8	17
15:00～16:00		27	44	71	38.0	1	213	773	986	21.6	23
16:00～17:00		39	37	76	51.3	0	175	671	846	20.7	27
17:00～18:00		20	56	76	26.3	1	198	827	1,025	19.3	35
18:00～19:00		30	45	75	40.0	3	138	731	869	15.9	22
19:00～20:00		18	45	63	28.6	4	98	609	707	13.9	25
20:00～21:00		9	68	77	11.7	3	118	452	570	20.7	22
21:00～22:00		1	37	38	2.6	3	84	384	468	17.9	17
7～19時計		326	513	839	38.9	15	2,692	8,224	10,916	24.7	325
19～7時計		105	299	404	26.0	14	1,485	3,222	4,707	31.5	115
24時間計		431	812	1,243	34.7	29	4,177	11,446	15,623	26.7	440

表7.1.1(1-3) 交差点交通量 (No.1)

交差点自動車類交通量調査結果

調査日：平成20年11月12日(水)～13日(木)
 時間帯：22:00～翌22:00(24時間連続調査)
 天候：晴れ
 地点：No.1



*：調査時間内での最大交通量時間帯。

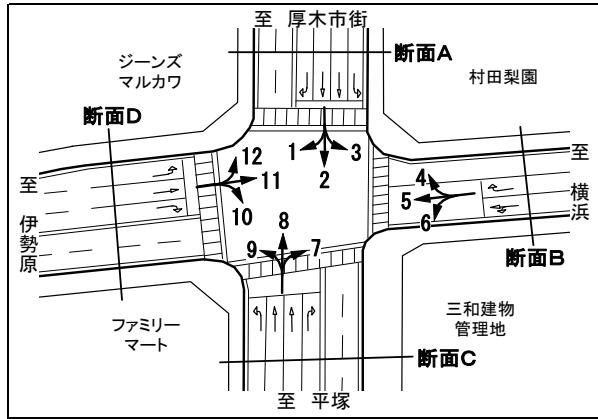
時間帯	分類	方向 9 (C→D)					方向 10 (D→C)				
		大型車	小型車	自動車 合計	大型車 混入率	自 動 二輪車	大型車	小型車	自動車 合計	大型車 混入率	自 動 二輪車
22:00～23:00		5	22	27	18.5	1	5	54	59	8.5	1
23:00～ 0:00		6	22	28	21.4	2	2	11	13	15.4	1
0:00～ 1:00		3	11	14	21.4	1	1	14	15	6.7	2
1:00～ 2:00		3	11	14	21.4	1	1	11	12	8.3	0
2:00～ 3:00		1	5	6	16.7	3	2	5	7	28.6	1
3:00～ 4:00		6	7	13	46.2	1	3	5	8	37.5	0
4:00～ 5:00		10	4	14	71.4	1	5	6	11	45.5	0
5:00～ 6:00		5	15	20	25.0	0	14	72	86	16.3	0
6:00～ 7:00		16	16	32	50.0	0	39	59	98	39.8	1
7:00～ 8:00		16	58	74	21.6	1	31	46	77	40.3	4
8:00～ 9:00		24	82	106	22.6	3	36	93	129	27.9	5
9:00～10:00		28	70	98	28.6	1	35	61	96	36.5	1
10:00～11:00		30	45	75	40.0	1	26	75	101	25.7	0
11:00～12:00		25	65	90	27.8	3	27	72	99	27.3	6
12:00～13:00		21	65	86	24.4	2	26	64	90	28.9	2
13:00～14:00		19	55	74	25.7	2	28	72	100	28.0	0
14:00～15:00		31	69	100	31.0	4	19	86	105	18.1	2
15:00～16:00		21	57	78	26.9	1	22	91	113	19.5	3
16:00～17:00		22	76	98	22.4	3	48	95	143	33.6	4
17:00～18:00		19	56	75	25.3	6	38	142	180	21.1	8
18:00～19:00		14	61	75	18.7	4	35	154	189	18.5	14
19:00～20:00		8	48	56	14.3	7	10	154	164	6.1	8
20:00～21:00		7	64	71	9.9	1	8	79	87	9.2	3
21:00～22:00		6	35	41	14.6	0	11	62	73	15.1	5
7～19時計		270	759	1,029	26.2	31	371	1,051	1,422	26.1	49
19～7時計		76	260	336	22.6	18	101	532	633	16.0	22
24時間計		346	1,019	1,365	25.3	49	472	1,583	2,055	23.0	71

時間帯	分類	方向 11 (D→B)					方向 12 (D→A)				
		大型車	小型車	自動車 合計	大型車 混入率	自 動 二輪車	大型車	小型車	自動車 合計	大型車 混入率	自 動 二輪車
22:00～23:00		28	135	163	17.2	14	50	50	100	50.0	0
23:00～ 0:00		27	65	92	29.3	11	54	14	68	79.4	0
0:00～ 1:00		24	37	61	39.3	1	52	12	64	81.3	1
1:00～ 2:00		31	31	62	50.0	3	30	8	38	78.9	0
2:00～ 3:00		14	26	40	35.0	3	48	4	52	92.3	0
3:00～ 4:00		29	19	48	60.4	3	36	6	42	85.7	0
4:00～ 5:00		25	36	61	41.0	3	44	5	49	89.8	0
5:00～ 6:00		50	66	116	43.1	5	40	5	45	88.9	0
6:00～ 7:00		104	214	318	32.7	15	38	17	55	69.1	1
7:00～ 8:00		30	97	127	23.6	27	30	14	44	68.2	1
8:00～ 9:00		61	128	189	32.3	24	50	28	78	64.1	4
9:00～10:00		63	160	223	28.3	8	72	41	113	63.7	2
10:00～11:00		65	167	232	28.0	6	62	56	118	52.5	4
11:00～12:00		90	163	253	35.6	7	65	50	115	56.5	1
12:00～13:00		49	148	197	24.9	15	55	56	111	49.5	1
13:00～14:00		85	212	297	28.6	10	59	65	124	47.6	1
14:00～15:00		77	203	280	27.5	14	72	68	140	51.4	2
15:00～16:00		69	156	225	30.7	12	39	66	105	37.1	1
16:00～17:00		38	133	171	22.2	10	18	39	57	31.6	5
17:00～18:00		20	80	100	20.0	26	12	22	34	35.3	2
18:00～19:00		38	107	145	26.2	11	14	20	34	41.2	2
19:00～20:00		48	172	220	21.8	14	21	43	64	32.8	3
20:00～21:00		21	175	196	10.7	29	37	50	87	42.5	1
21:00～22:00		40	165	205	19.5	14	46	44	90	51.1	1
7～19時計		685	1,754	2,439	28.1	170	548	525	1,073	51.1	26
19～7時計		441	1,141	1,582	27.9	115	496	258	754	65.8	7
24時間計		1,126	2,895	4,021	28.0	285	1,044	783	1,827	57.1	33

表7.1.1(1-4) 交差点交通量 (No.1)

交差点自動車類交通量調査結果

調査日：平成20年11月12日（水）～13日（木）
 時間帯：22:00～翌22:00(24時間連続調査)
 天候：晴れ
 地点：No.1



*：調査時間内での最大交通量時間帯。

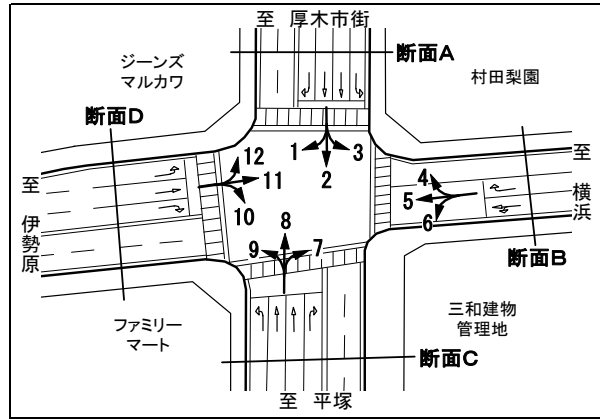
時間帯	分類	流入A (方向1+2+3)					流出A (方向4+8+12)				
		大型車	小型車	自動車 合計	大型車 混入率	自 動 二 輪 車	大型車	小型車	自動車 合計	大型車 混入率	自 動 二 輪 車
22:00～23:00		145	456	601	24.1	19	199	396	595	33.4	6
23:00～0:00		158	335	493	32.0	14	205	252	457	44.9	12
0:00～1:00		248	248	496	50.0	7	207	156	363	57.0	8
1:00～2:00		195	185	380	51.3	4	170	143	313	54.3	4
2:00～3:00		181	150	331	54.7	5	190	123	313	60.7	1
3:00～4:00		240	105	345	69.6	3	241	115	356	67.7	1
4:00～5:00		236	166	402	58.7	6	263	127	390	67.4	3
5:00～6:00		370	265	635	58.3	6	347	343	690	50.3	8
6:00～7:00		372	549	921	40.4	8	398	879	1,277	31.2	28
7:00～8:00		367	931	1,298	28.3	54	307	1,161	1,468	20.9	76
8:00～9:00		334	894	1,228	27.2	33	366	1,018	1,384	26.4	79
9:00～10:00		422	799	1,221	34.6	21	514	837	1,351	38.0	36
10:00～11:00		552	707	1,259	43.8	15	528	770	1,298	40.7	35
11:00～12:00		494	944	1,438	34.4	25	430	800	1,230	35.0	22
12:00～13:00		459	1,015	* 1,474	31.1	26	336	812	1,148	29.3	18
13:00～14:00		433	835	1,268	34.1	29	435	912	1,347	32.3	16
14:00～15:00		411	921	1,332	30.9	39	393	966	1,359	28.9	22
15:00～16:00		422	987	1,409	30.0	23	337	1,069	1,406	24.0	24
16:00～17:00		397	1,006	1,403	28.3	43	289	955	1,244	23.2	38
17:00～18:00		318	871	1,189	26.7	50	256	1,053	1,309	19.6	43
18:00～19:00		271	975	1,246	21.7	47	211	973	1,184	17.8	37
19:00～20:00		287	964	1,251	22.9	49	186	862	1,048	17.7	36
20:00～21:00		271	976	1,247	21.7	51	218	648	866	25.2	25
21:00～22:00		225	703	928	24.2	23	193	547	740	26.1	24
7～19時計		4,880	10,885	15,765	31.0	405	4,402	11,326	15,728	28.0	446
19～7時計		2,928	5,102	8,030	36.5	195	2,817	4,591	7,408	38.0	156
24時間計		7,808	15,987	23,795	32.8	600	7,219	15,917	23,136	31.2	602

時間帯	分類	断面A (流入A+流出A)				
		大型車	小型車	自動車 合計	大型車 混入率	自 動 二 輪 車
22:00～23:00		344	852	1,196	28.8	25
23:00～0:00		363	587	950	38.2	26
0:00～1:00		455	404	859	53.0	15
1:00～2:00		365	328	693	52.7	8
2:00～3:00		371	273	644	57.6	6
3:00～4:00		481	220	701	68.6	4
4:00～5:00		499	293	792	63.0	9
5:00～6:00		717	608	1,325	54.1	14
6:00～7:00		770	1,428	2,198	35.0	36
7:00～8:00		674	2,092	2,766	24.4	130
8:00～9:00		700	1,912	2,612	26.8	112
9:00～10:00		936	1,636	2,572	36.4	57
10:00～11:00		1,080	1,477	2,557	42.2	50
11:00～12:00		924	1,744	2,668	34.6	47
12:00～13:00		795	1,827	2,622	30.3	44
13:00～14:00		868	1,747	2,615	33.2	45
14:00～15:00		804	1,887	2,691	29.9	61
15:00～16:00		759	2,056	* 2,815	27.0	47
16:00～17:00		686	1,961	2,647	25.9	81
17:00～18:00		574	1,924	2,498	23.0	93
18:00～19:00		482	1,948	2,430	19.8	84
19:00～20:00		473	1,826	2,299	20.6	85
20:00～21:00		489	1,624	2,113	23.1	76
21:00～22:00		418	1,250	1,668	25.1	47
7～19時計		9,282	22,211	31,493	29.5	851
19～7時計		5,745	9,693	15,438	37.2	351
24時間計		15,027	31,904	46,931	32.0	1,202

表7.1.1(1-5) 交差点交通量 (No.1)

交差点自動車類交通量調査結果

調査日：平成20年11月12日(水)～13日(木)
 時間帯：22:00～翌22:00(24時間連続調査)
 天候：晴れ
 地点：No.1



*：調査時間内での最大交通量時間帯。

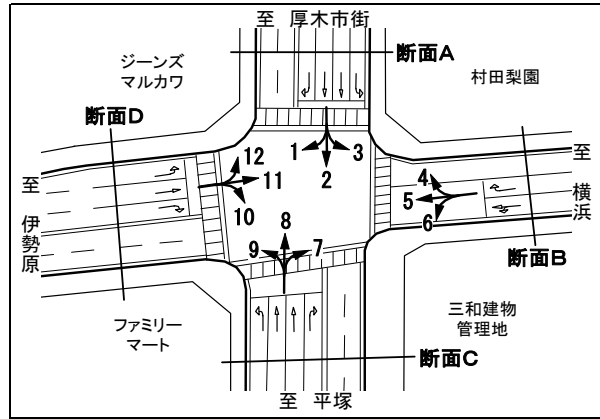
時間帯	分類	流入B (方向4+5+6)					流出B (方向3+7+11)				
		大型車	小型車	自動車 合計	大型車 混入率	自 動 二 輪 車	大型車	小型車	自動車 合計	大型車 混入率	自 動 二 輪 車
22:00～23:00		82	257	339	24.2	3	77	280	357	21.6	17
23:00～0:00		77	162	239	32.2	12	60	170	230	26.1	16
0:00～1:00		101	88	189	53.4	7	91	99	190	47.9	1
1:00～2:00		69	85	154	44.8	3	85	78	163	52.1	4
2:00～3:00		84	81	165	50.9	3	58	60	118	49.2	4
3:00～4:00		137	79	216	63.4	5	114	66	180	63.3	4
4:00～5:00		123	104	227	54.2	8	98	89	187	52.4	5
5:00～6:00		188	249	437	43.0	14	177	137	314	56.4	6
6:00～7:00		179	526	705	25.4	24	190	346	536	35.4	15
7:00～8:00		120	658	* 778	15.4	70	101	215	316	32.0	35
8:00～9:00		135	574	709	19.0	68	152	244	396	38.4	30
9:00～10:00		207	451	658	31.5	39	202	323	525	38.5	9
10:00～11:00		232	502	734	31.6	30	240	369	609	39.4	7
11:00～12:00		236	456	692	34.1	21	225	401	626	35.9	10
12:00～13:00		182	464	646	28.2	15	159	415	574	27.7	20
13:00～14:00		232	500	732	31.7	19	212	461	673	31.5	12
14:00～15:00		214	503	717	29.8	21	205	472	* 677	30.3	23
15:00～16:00		188	494	682	27.6	12	181	426	607	29.8	17
16:00～17:00		195	476	671	29.1	26	173	386	559	30.9	14
17:00～18:00		112	576	688	16.3	36	130	287	417	31.2	32
18:00～19:00		109	630	739	14.7	40	141	287	428	32.9	15
19:00～20:00		116	605	721	16.1	31	121	422	543	22.3	21
20:00～21:00		99	466	565	17.5	30	90	461	551	16.3	39
21:00～22:00		98	339	437	22.4	31	97	346	443	21.9	22
7～19時計		2,162	6,284	8,446	25.6	397	2,121	4,286	6,407	33.1	224
19～7時計		1,353	3,041	4,394	30.8	171	1,258	2,554	3,812	33.0	154
24時間計		3,515	9,325	12,840	27.4	568	3,379	6,840	10,219	33.1	378

時間帯	分類	断面B (流入B+流出B)				
		大型車	小型車	自動車 合計	大型車 混入率	自 動 二 輪 車
22:00～23:00		159	537	696	22.8	20
23:00～0:00		137	332	469	29.2	28
0:00～1:00		192	187	379	50.7	8
1:00～2:00		154	163	317	48.6	7
2:00～3:00		142	141	283	50.2	7
3:00～4:00		251	145	396	63.4	9
4:00～5:00		221	193	414	53.4	13
5:00～6:00		365	386	751	48.6	20
6:00～7:00		369	872	1,241	29.7	39
7:00～8:00		221	873	1,094	20.2	105
8:00～9:00		287	818	1,105	26.0	98
9:00～10:00		409	774	1,183	34.6	48
10:00～11:00		472	871	1,343	35.1	37
11:00～12:00		461	857	1,318	35.0	31
12:00～13:00		341	879	1,220	28.0	35
13:00～14:00		444	961	* 1,405	31.6	31
14:00～15:00		419	975	1,394	30.1	44
15:00～16:00		369	920	1,289	28.6	29
16:00～17:00		368	862	1,230	29.9	40
17:00～18:00		242	863	1,105	21.9	68
18:00～19:00		250	917	1,167	21.4	55
19:00～20:00		237	1,027	1,264	18.8	52
20:00～21:00		189	927	1,116	16.9	69
21:00～22:00		195	685	880	22.2	53
7～19時計		4,283	10,570	14,853	28.8	621
19～7時計		2,611	5,595	8,206	31.8	325
24時間計		6,894	16,165	23,059	29.9	946

表7.1.1(1-6) 交差点交通量 (No.1)

交差点自動車類交通量調査結果

調査日：平成20年11月12日(水)～13日(木)
 時間帯：22:00～翌22:00(24時間連続調査)
 天候：晴れ
 地点：No.1



*：調査時間内での最大交通量時間帯。

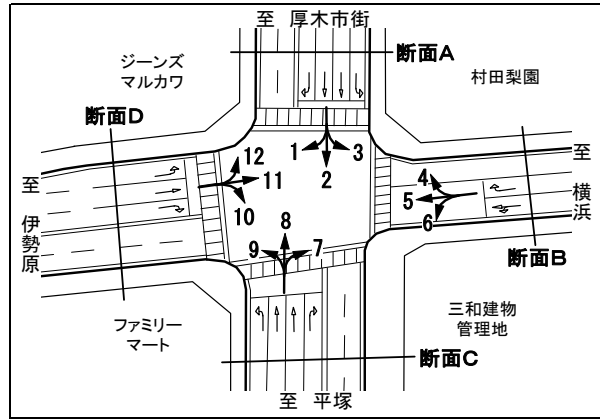
時間帯	分類	流入C (方向7+8+9)					流出C (方向2+6+10)						
		大型車	小型車	自動車 合計	大型車 混入率	自 動 二輪車	大型車	小型車	自動車 合計	大型車 混入率	自 動 二輪車		
22:00～23:00		100	311	411	24.3	7	73	397	470	15.5	16		
23:00～ 0:00		102	230	332	30.7	12	78	267	345	22.6	11		
0:00～ 1:00		98	143	241	40.7	4	118	223	341	34.6	9		
1:00～ 2:00		101	136	237	42.6	4	98	175	273	35.9	1		
2:00～ 3:00		87	100	187	46.5	3	107	137	244	43.9	5		
3:00～ 4:00		129	99	228	56.6	2	110	78	188	58.5	3		
4:00～ 5:00		172	94	266	64.7	2	123	133	256	48.0	7		
5:00～ 6:00		216	247	463	46.7	7	195	280	475	41.1	10		
6:00～ 7:00		312	679	991	31.5	24	291	506	797	36.5	8		
7:00～ 8:00		241	961	*	1,202	20.0	62	284	892	*	1,176	24.1	55
8:00～ 9:00		286	868	1,154	24.8	56	244	888	1,132	21.6	35		
9:00～10:00		393	720	1,113	35.3	26	291	703	994	29.3	26		
10:00～11:00		378	609	987	38.3	24	353	642	995	35.5	17		
11:00～12:00		264	687	951	27.8	19	326	802	1,128	28.9	27		
12:00～13:00		217	657	874	24.8	18	303	836	1,139	26.6	24		
13:00～14:00		307	726	1,033	29.7	15	285	683	968	29.4	27		
14:00～15:00		286	834	1,120	25.5	25	273	774	1,047	26.1	32		
15:00～16:00		261	874	1,135	23.0	25	317	813	1,130	28.1	22		
16:00～17:00		236	784	1,020	23.1	30	301	853	1,154	26.1	46		
17:00～18:00		237	939	1,176	20.2	42	225	830	1,055	21.3	53		
18:00～19:00		182	837	1,019	17.9	29	190	944	1,134	16.8	56		
19:00～20:00		124	702	826	15.0	36	185	891	1,076	17.2	54		
20:00～21:00		134	584	718	18.7	26	162	830	992	16.3	45		
21:00～22:00		91	456	547	16.6	20	115	609	724	15.9	28		
7～19時計		3,288	9,496	12,784	25.7	371	3,392	9,660	13,052	26.0	420		
19～7時計		1,666	3,781	5,447	30.6	147	1,655	4,526	6,181	26.8	197		
24時間計		4,954	13,277	18,231	27.2	518	5,047	14,186	19,233	26.2	617		

時間帯	分類	断面C (流入C+流出C)					
		大型車	小型車	自動車 合計	大型車 混入率	自 動 二輪車	
22:00～23:00		173	708	881	19.6	23	
23:00～ 0:00		180	497	677	26.6	23	
0:00～ 1:00		216	366	582	37.1	13	
1:00～ 2:00		199	311	510	39.0	5	
2:00～ 3:00		194	237	431	45.0	8	
3:00～ 4:00		239	177	416	57.5	5	
4:00～ 5:00		295	227	522	56.5	9	
5:00～ 6:00		411	527	938	43.8	17	
6:00～ 7:00		603	1,185	1,788	33.7	32	
7:00～ 8:00		525	1,853	*	2,378	22.1	117
8:00～ 9:00		530	1,756	2,286	23.2	91	
9:00～10:00		684	1,423	2,107	32.5	52	
10:00～11:00		731	1,251	1,982	36.9	41	
11:00～12:00		590	1,489	2,079	28.4	46	
12:00～13:00		520	1,493	2,013	25.8	42	
13:00～14:00		592	1,409	2,001	29.6	42	
14:00～15:00		559	1,608	2,167	25.8	57	
15:00～16:00		578	1,687	2,265	25.5	47	
16:00～17:00		537	1,637	2,174	24.7	76	
17:00～18:00		462	1,769	2,231	20.7	95	
18:00～19:00		372	1,781	2,153	17.3	85	
19:00～20:00		309	1,593	1,902	16.2	90	
20:00～21:00		296	1,414	1,710	17.3	71	
21:00～22:00		206	1,065	1,271	16.2	48	
7～19時計		6,680	19,156	25,836	25.9	791	
19～7時計		3,321	8,307	11,628	28.6	344	
24時間計		10,001	27,463	37,464	26.7	1,135	

表7.1.1(1-7) 交差点交通量 (No.1)

交差点自動車類交通量調査結果

調査日：平成20年11月12日(水)～13日(木)
 時間帯：22:00～翌22:00(24時間連続調査)
 天候：晴れ
 地点：No.1



*：調査時間内での最大交通量時間帯。

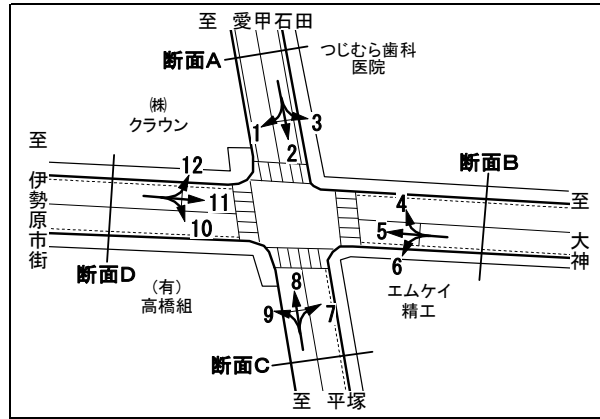
時間帯	分類	流入D (方向10+11+12)					流出D (方向1+5+9)					
		大型車	小型車	自動車 合計	大型車 混入率	自 動 二 輪 車	大型車	小型車	自動車 合計	大型車 混入率	自 動 二 輪 車	
22:00～23:00		83	239	322	25.8	15	61	190	251	24.3	5	
23:00～0:00		83	90	173	48.0	12	77	128	205	37.6	11	
0:00～1:00		77	63	140	55.0	4	108	64	172	62.8	4	
1:00～2:00		62	50	112	55.4	3	74	60	134	55.2	5	
2:00～3:00		64	35	99	64.6	4	61	46	107	57.0	5	
3:00～4:00		68	30	98	69.4	3	109	54	163	66.9	5	
4:00～5:00		74	47	121	61.2	3	121	62	183	66.1	4	
5:00～6:00		104	143	247	42.1	5	159	144	303	52.5	8	
6:00～7:00		181	290	471	38.4	17	165	313	478	34.5	22	
7:00～8:00		91	157	248	36.7	32	127	439	566	22.4	52	
8:00～9:00		147	249	396	37.1	33	140	435	575	24.3	46	
9:00～10:00		170	262	432	39.4	11	185	369	554	33.4	26	
10:00～11:00		153	298	451	33.9	10	194	335	529	36.7	20	
11:00～12:00		182	285	467	39.0	14	195	369	564	34.6	20	
12:00～13:00		130	268	398	32.7	18	190	341	531	35.8	15	
13:00～14:00		172	349	521	33.0	11	212	354	566	37.5	19	
14:00～15:00		168	357	*	525	32.0	18	208	611	34.0	26	
15:00～16:00		130	313	443	29.3	16	166	360	526	31.6	13	
16:00～17:00		104	267	371	28.0	19	169	339	508	33.3	20	
17:00～18:00		70	244	314	22.3	36	126	460	586	21.5	36	
18:00～19:00		87	281	368	23.6	27	107	519	*	626	17.1	35
19:00～20:00		79	369	448	17.6	25	114	465	579	19.7	30	
20:00～21:00		66	304	370	17.8	33	100	391	491	20.4	31	
21:00～22:00		97	271	368	26.4	20	106	267	373	28.4	20	
7～19時計		1,604	3,330	4,934	32.5	245	2,019	4,723	6,742	29.9	328	
19～7時計		1,038	1,931	2,969	35.0	144	1,255	2,184	3,439	36.5	150	
24時間計		2,642	5,261	7,903	33.4	389	3,274	6,907	10,181	32.2	478	

時間帯	分類	断面D (流入D+流出D)					交差点計						
		大型車	小型車	自動車 合計	大型車 混入率	自 動 二 輪 車	大型車	小型車	自動車 合計	大型車 混入率	自 動 二 輪 車		
22:00～23:00		144	429	573	25.1	20	410	1,263	1,673	24.5	44		
23:00～0:00		160	218	378	42.3	23	420	817	1,237	34.0	50		
0:00～1:00		185	127	312	59.3	8	524	542	1,066	49.2	22		
1:00～2:00		136	110	246	55.3	8	427	456	883	48.4	14		
2:00～3:00		125	81	206	60.7	9	416	366	782	53.2	15		
3:00～4:00		177	84	261	67.8	8	574	313	887	64.7	13		
4:00～5:00		195	109	304	64.1	7	605	411	1,016	59.5	19		
5:00～6:00		263	287	550	47.8	13	878	904	1,782	49.3	32		
6:00～7:00		346	603	949	36.5	39	1,044	2,044	3,088	33.8	73		
7:00～8:00		218	596	814	26.8	84	819	2,707	3,526	23.2	218		
8:00～9:00		287	684	971	29.6	79	902	2,585	3,487	25.9	190		
9:00～10:00		355	631	986	36.0	37	1,192	2,232	3,424	34.8	97		
10:00～11:00		347	633	980	35.4	30	1,315	2,116	3,431	38.3	79		
11:00～12:00		377	654	1,031	36.6	34	1,176	2,372	3,548	33.1	79		
12:00～13:00		320	609	929	34.4	33	988	2,404	3,392	29.1	77		
13:00～14:00		384	703	1,087	35.3	30	1,144	2,410	3,554	32.2	74		
14:00～15:00		376	760	*	1,136	33.1	44	1,079	2,615	*	3,694	29.2	103
15:00～16:00		296	673	969	30.5	29	1,001	2,668	3,669	27.3	76		
16:00～17:00		273	606	879	31.1	39	932	2,533	3,465	26.9	118		
17:00～18:00		196	704	900	21.8	72	737	2,630	3,367	21.9	164		
18:00～19:00		194	800	994	19.5	62	649	2,723	3,372	19.2	143		
19:00～20:00		193	834	1,027	18.8	55	606	2,640	3,246	18.7	141		
20:00～21:00		166	695	861	19.3	64	570	2,330	2,900	19.7	140		
21:00～22:00		203	538	741	27.4	40	511	1,769	2,280	22.4	94		
7～19時計		3,623	8,053	11,676	31.0	573	11,934	29,995	41,929	28.5	1,418		
19～7時計		2,293	4,115	6,408	35.8	294	6,985	13,855	20,840	33.5	657		
24時間計		5,916	12,168	18,084	32.7	867	18,919	43,850	62,769	30.1	2,075		

表7.1.1(2-1) 交差点交通量(No.2)

交差点自動車類交通量調査結果

調査日：平成20年11月12日（水）～13日（木）
 時間帯：22:00～翌22:00(24時間連続調査)
 天候：晴れ
 地点：No.2



*：調査時間内での最大交通量時間帯。

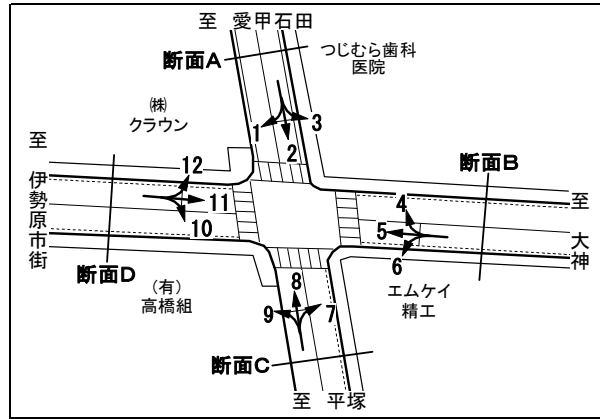
時間帯	分類	方向 1 (A→D)					方向 2 (A→C)				
		大型車	小型車	自動車 合計	大型車 混入率	自 動 二輪車	大型車	小型車	自動車 合計	大型車 混入率	自 動 二輪車
22:00～23:00		0	3	3	0.0	2	5	93	5.1	4	
23:00～ 0:00		0	2	2	0.0	0	9	40	18.4	1	
0:00～ 1:00		0	2	2	0.0	1	3	26	10.3	1	
1:00～ 2:00		2	1	3	66.7	0	3	32	8.6	2	
2:00～ 3:00		0	1	1	0.0	0	3	14	17.6	0	
3:00～ 4:00		0	3	3	0.0	1	9	22	29.0	4	
4:00～ 5:00		0	0	0	0.0	0	9	13	40.9	3	
5:00～ 6:00		2	3	5	40.0	0	4	39	9.3	4	
6:00～ 7:00		2	4	6	33.3	0	24	68	26.1	4	
7:00～ 8:00		2	11	13	15.4	1	25	167	13.0	22	
8:00～ 9:00		2	11	13	15.4	0	42	193	17.9	11	
9:00～10:00		2	19	21	9.5	0	30	124	19.5	4	
10:00～11:00		2	12	14	14.3	0	29	121	19.3	1	
11:00～12:00		1	25	26	3.8	3	37	105	26.1	6	
12:00～13:00		5	12	17	29.4	0	21	123	14.6	4	
13:00～14:00		2	17	19	10.5	0	30	163	15.5	7	
14:00～15:00		1	17	18	5.6	0	28	148	15.9	15	
15:00～16:00		2	19	21	9.5	2	20	142	12.3	8	
16:00～17:00		1	26	*	3.7	0	28	172	14.0	11	
17:00～18:00		2	14	16	12.5	0	21	179	10.5	16	
18:00～19:00		0	14	14	0.0	0	9	173	4.9	9	
19:00～20:00		2	13	15	13.3	0	6	182	3.2	14	
20:00～21:00		0	8	8	0.0	2	8	125	6.0	11	
21:00～22:00		0	6	6	0.0	0	9	114	7.3	4	
7～19時計		22	197	219	10.0	6	320	2,130	15.0	114	
19～7時計		8	46	54	14.8	6	92	768	10.7	52	
24時間計		30	243	273	11.0	12	412	2,990	13.8	166	

時間帯	分類	方向 3 (A→B)					方向 4 (B→A)				
		大型車	小型車	自動車 合計	大型車 混入率	自 動 二輪車	大型車	小型車	自動車 合計	大型車 混入率	自 動 二輪車
22:00～23:00		0	14	14	0.0	0	0	6	6	0.0	0
23:00～ 0:00		2	7	9	22.2	1	2	12	14	14.3	0
0:00～ 1:00		1	5	6	16.7	0	0	6	6	0.0	0
1:00～ 2:00		1	1	2	50.0	0	2	3	5	40.0	0
2:00～ 3:00		2	1	3	66.7	1	1	1	2	50.0	0
3:00～ 4:00		0	3	3	0.0	0	0	0	0	0.0	0
4:00～ 5:00		6	6	12	50.0	0	0	3	3	0.0	0
5:00～ 6:00		7	5	12	58.3	0	1	4	5	20.0	1
6:00～ 7:00		6	15	21	28.6	0	1	13	14	7.1	1
7:00～ 8:00		9	39	48	18.8	0	2	39	41	4.9	7
8:00～ 9:00		11	23	34	32.4	1	2	30	32	6.3	1
9:00～10:00		8	26	34	23.5	1	5	27	32	15.6	1
10:00～11:00		3	35	38	7.9	1	5	29	34	14.7	1
11:00～12:00		5	25	30	16.7	2	10	39	49	20.4	0
12:00～13:00		4	19	23	17.4	0	4	28	32	12.5	1
13:00～14:00		11	30	41	26.8	0	7	21	28	25.0	0
14:00～15:00		7	30	37	18.9	1	6	25	31	19.4	0
15:00～16:00		7	40	47	14.9	5	7	28	35	20.0	0
16:00～17:00		4	44	48	8.3	2	6	40	46	13.0	0
17:00～18:00		4	46	*	8.0	1	6	46	52	11.5	3
18:00～19:00		1	31	32	3.1	0	5	43	48	10.4	1
19:00～20:00		0	28	28	0.0	2	8	52	60	13.3	4
20:00～21:00		2	15	17	11.8	3	0	19	19	0.0	3
21:00～22:00		1	9	10	10.0	0	2	14	16	12.5	0
7～19時計		74	388	462	16.0	14	65	395	460	14.1	15
19～7時計		28	109	137	20.4	7	17	133	150	11.3	9
24時間計		102	497	599	17.0	21	82	528	610	13.4	24

表7.1.1(2-2) 交差点交通量(No.2)

交差点自動車類交通量調査結果

調査日：平成20年11月12日（水）～13日（木）
 時間帯：22:00～翌22:00(24時間連続調査)
 天候：晴れ
 地点：No.2



*：調査時間内での最大交通量時間帯。

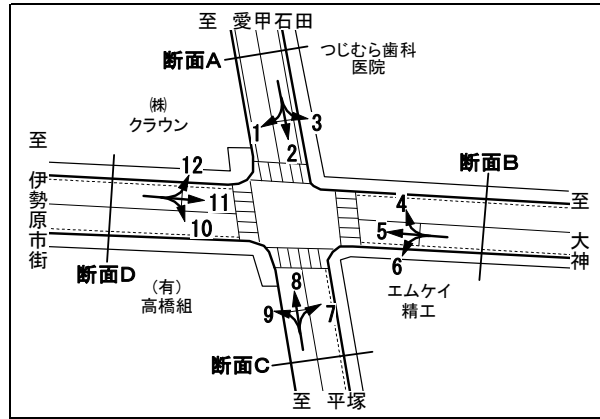
時間帯	分類	方向 5 (B→D)					方向 6 (B→C)					
		大型車	小型車	自動車 合計	大型車 混入率	自 動 二輪車	大型車	小型車	自動車 合計	大型車 混入率	自 動 二輪車	
22:00～23:00		1	36	37	2.7	1	2	10	12	16.7	0	
23:00～ 0:00		0	32	32	0.0	0	13	7	20	65.0	3	
0:00～ 1:00		4	10	14	28.6	2	12	8	20	60.0	0	
1:00～ 2:00		3	10	13	23.1	1	0	6	6	0.0	0	
2:00～ 3:00		3	4	7	42.9	0	3	6	9	33.3	1	
3:00～ 4:00		5	10	15	33.3	2	2	1	3	66.7	0	
4:00～ 5:00		1	17	18	5.6	2	3	3	6	50.0	0	
5:00～ 6:00		6	19	25	24.0	0	9	5	14	64.3	0	
6:00～ 7:00		16	36	52	30.8	2	6	21	27	22.2	0	
7:00～ 8:00		7	152	159	4.4	8	5	31	36	13.9	1	
8:00～ 9:00		19	143	162	11.7	6	4	20	24	16.7	0	
9:00～10:00		19	89	108	17.6	2	11	22	33	33.3	0	
10:00～11:00		12	101	113	10.6	1	4	37	41	9.8	0	
11:00～12:00		22	66	88	25.0	2	7	44	51	13.7	1	
12:00～13:00		8	86	94	8.5	5	11	27	38	28.9	0	
13:00～14:00		18	119	137	13.1	3	13	37	50	26.0	0	
14:00～15:00		18	104	122	14.8	3	5	27	32	15.6	1	
15:00～16:00		27	92	119	22.7	2	4	24	28	14.3	0	
16:00～17:00		18	105	123	14.6	5	11	29	40	27.5	2	
17:00～18:00		13	267	*	280	4.6	12	9	32	41	22.0	0
18:00～19:00		8	185	193	4.1	6	14	40	54	25.9	2	
19:00～20:00		8	198	206	3.9	7	19	25	44	43.2	1	
20:00～21:00		3	95	98	3.1	5	5	16	21	23.8	1	
21:00～22:00		3	85	88	3.4	3	0	11	11	0.0	3	
7～19時計		189	1,509	1,698	11.1	55	98	370	468	20.9	7	
19～7時計		53	552	605	8.8	25	74	119	193	38.3	9	
24時間計		242	2,061	2,303	10.5	80	172	489	661	26.0	16	

時間帯	分類	方向 7 (C→B)					方向 8 (C→A)					
		大型車	小型車	自動車 合計	大型車 混入率	自 動 二輪車	大型車	小型車	自動車 合計	大型車 混入率	自 動 二輪車	
22:00～23:00		0	9	9	0.0	1	3	55	58	5.2	3	
23:00～ 0:00		2	7	9	22.2	1	6	39	45	13.3	2	
0:00～ 1:00		2	6	8	25.0	0	5	29	34	14.7	2	
1:00～ 2:00		3	9	12	25.0	0	8	31	39	20.5	0	
2:00～ 3:00		3	4	7	42.9	0	8	17	25	32.0	2	
3:00～ 4:00		13	5	18	72.2	1	19	17	36	52.8	4	
4:00～ 5:00		15	7	22	68.2	0	9	20	29	31.0	1	
5:00～ 6:00		11	10	21	52.4	0	14	41	55	25.5	8	
6:00～ 7:00		13	22	35	37.1	1	20	98	118	16.9	10	
7:00～ 8:00		6	48	54	11.1	0	34	330	364	9.3	31	
8:00～ 9:00		7	32	39	17.9	0	34	236	270	12.6	13	
9:00～10:00		11	27	38	28.9	0	52	158	210	24.8	14	
10:00～11:00		26	50	*	76	34.2	0	35	145	180	19.4	8
11:00～12:00		4	35	39	10.3	0	29	146	175	16.6	5	
12:00～13:00		16	33	49	32.7	1	34	152	186	18.3	6	
13:00～14:00		17	32	49	34.7	0	29	140	169	17.2	6	
14:00～15:00		22	39	61	36.1	1	23	143	166	13.9	6	
15:00～16:00		17	28	45	37.8	1	27	121	148	18.2	9	
16:00～17:00		8	38	46	17.4	1	36	169	205	17.6	12	
17:00～18:00		9	57	66	13.6	3	21	224	245	8.6	16	
18:00～19:00		4	50	54	7.4	1	30	184	214	14.0	10	
19:00～20:00		5	34	39	12.8	4	15	136	151	9.9	5	
20:00～21:00		13	26	39	33.3	0	6	76	82	7.3	5	
21:00～22:00		4	16	20	20.0	1	7	78	85	8.2	1	
7～19時計		147	469	616	23.9	8	384	2,148	2,532	15.2	136	
19～7時計		84	155	239	35.1	9	120	637	757	15.9	43	
24時間計		231	624	855	27.0	17	504	2,785	3,289	15.3	179	

表7.1.1(2-3) 交差点交通量(No.2)

交差点自動車類交通量調査結果

調査日：平成20年11月12日（水）～13日（木）
 時間帯：22:00～翌22:00(24時間連続調査)
 天候：晴れ
 地点：No.2



*：調査時間内での最大交通量時間帯。

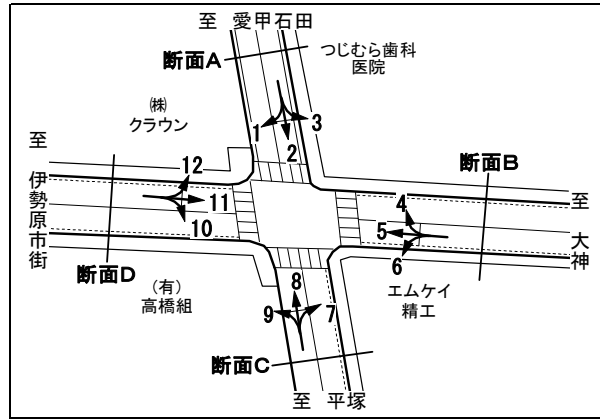
時間帯	分類	方向 9 (C→D)					方向 10 (D→C)				
		大型車	小型車	自動車 合計	大型車 混入率	自 動 二輪車	大型車	小型車	自動車 合計	大型車 混入率	自 動 二輪車
22:00～23:00		2	3	5	40.0	0	1	2	3	33.3	0
23:00～ 0:00		0	2	2	0.0	0	0	2	2	0.0	0
0:00～ 1:00		1	3	4	25.0	0	1	2	3	33.3	0
1:00～ 2:00		0	9	9	0.0	0	1	1	2	50.0	0
2:00～ 3:00		0	1	1	0.0	0	0	1	1	0.0	1
3:00～ 4:00		0	0	0	0.0	0	0	0	0	0.0	0
4:00～ 5:00		0	1	1	0.0	0	0	0	0	0.0	0
5:00～ 6:00		1	4	5	20.0	0	4	5	9	44.4	0
6:00～ 7:00		4	3	7	57.1	0	5	4	9	55.6	0
7:00～ 8:00		6	28	34	17.6	3	5	21	26	19.2	1
8:00～ 9:00		5	14	19	26.3	1	2	31	33	6.1	2
9:00～10:00		11	22	33	33.3	0	6	17	23	26.1	2
10:00～11:00		4	20	24	16.7	0	4	26	30	13.3	1
11:00～12:00		7	14	21	33.3	2	4	15	19	21.1	1
12:00～13:00		1	19	20	5.0	0	8	7	15	53.3	0
13:00～14:00		7	25	32	21.9	0	3	20	23	13.0	0
14:00～15:00		5	19	24	20.8	0	5	8	13	38.5	0
15:00～16:00		8	26	34	23.5	0	6	27	33	18.2	1
16:00～17:00		3	19	22	13.6	1	7	12	19	36.8	0
17:00～18:00		2	31	33	6.1	5	4	10	14	28.6	3
18:00～19:00		4	32	36	11.1	3	5	28	33	15.2	1
19:00～20:00		4	15	19	21.1	0	3	8	11	27.3	0
20:00～21:00		3	7	10	30.0	1	1	7	8	12.5	0
21:00～22:00		2	3	5	40.0	0	0	3	3	0.0	0
7～19時計		63	269	332	19.0	15	59	222	281	21.0	12
19～7時計		17	51	68	25.0	1	16	35	51	31.4	1
24時間計		80	320	400	20.0	16	75	257	332	22.6	13

時間帯	分類	方向 11 (D→B)					方向 12 (D→A)				
		大型車	小型車	自動車 合計	大型車 混入率	自 動 二輪車	大型車	小型車	自動車 合計	大型車 混入率	自 動 二輪車
22:00～23:00		1	38	39	2.6	0	0	3	3	0.0	0
23:00～ 0:00		2	13	15	13.3	0	0	4	4	0.0	0
0:00～ 1:00		0	6	6	0.0	0	0	2	2	0.0	0
1:00～ 2:00		6	8	14	42.9	1	1	0	1	100.0	0
2:00～ 3:00		3	7	10	30.0	0	1	0	1	100.0	0
3:00～ 4:00		5	9	14	35.7	1	0	0	0	0.0	0
4:00～ 5:00		12	11	23	52.2	1	0	0	0	0.0	0
5:00～ 6:00		16	34	50	32.0	0	1	8	9	11.1	0
6:00～ 7:00		21	94	115	18.3	7	3	4	7	42.9	0
7:00～ 8:00		14	242	256	5.5	14	4	10	14	28.6	1
8:00～ 9:00		8	278	286	2.8	8	2	10	12	16.7	2
9:00～10:00		28	114	142	19.7	4	6	19	25	24.0	1
10:00～11:00		19	78	97	19.6	1	4	16	20	20.0	0
11:00～12:00		21	95	116	18.1	3	3	19	22	13.6	1
12:00～13:00		11	71	82	13.4	0	2	15	17	11.8	0
13:00～14:00		19	88	107	17.8	1	2	12	14	14.3	1
14:00～15:00		18	91	109	16.5	2	7	25	32	21.9	1
15:00～16:00		18	101	119	15.1	2	4	21	25	16.0	0
16:00～17:00		19	104	123	15.4	6	7	17	24	29.2	1
17:00～18:00		14	134	148	9.5	4	5	18	23	21.7	0
18:00～19:00		10	122	132	7.6	6	2	26	28	7.1	0
19:00～20:00		9	85	94	9.6	3	1	8	9	11.1	1
20:00～21:00		9	57	66	13.6	3	0	8	8	0.0	0
21:00～22:00		5	37	42	11.9	3	0	4	4	0.0	0
7～19時計		199	1,518	1,717	11.6	51	48	208	256	18.8	8
19～7時計		89	399	488	18.2	19	7	41	48	14.6	1
24時間計		288	1,917	2,205	13.1	70	55	249	304	18.1	9

表7.1.1(2-4) 交差点交通量(No.2)

交差点自動車類交通量調査結果

調査日：平成20年11月12日（水）～13日（木）
 時間帯：22:00～翌22:00(24時間連続調査)
 天候：晴れ
 地点：No.2



*：調査時間内での最大交通量時間帯。

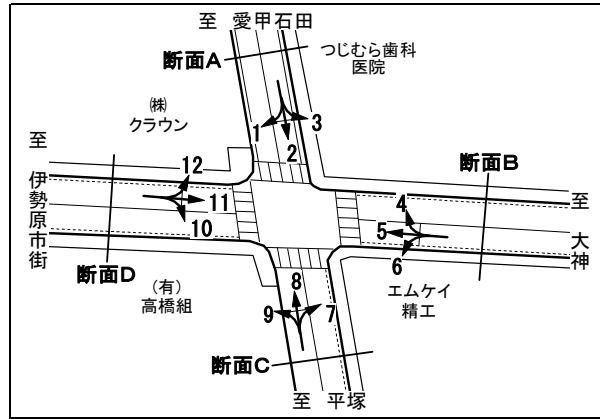
時間帯	分類	流入A (方向1+2+3)					流出A (方向4+8+12)				
		大型車	小型車	自動車 合計	大型車 混入率	自 動 二輪車	大型車	小型車	自動車 合計	大型車 混入率	自 動 二輪車
22:00～23:00		5	110	115	4.3	6	3	64	67	4.5	3
23:00～ 0:00		11	49	60	18.3	2	8	55	63	12.7	2
0:00～ 1:00		4	33	37	10.8	2	5	37	42	11.9	2
1:00～ 2:00		6	34	40	15.0	2	11	34	45	24.4	0
2:00～ 3:00		5	16	21	23.8	1	10	18	28	35.7	2
3:00～ 4:00		9	28	37	24.3	5	19	17	36	52.8	4
4:00～ 5:00		15	19	34	44.1	3	9	23	32	28.1	1
5:00～ 6:00		13	47	60	21.7	4	16	53	69	23.2	9
6:00～ 7:00		32	87	119	26.9	4	24	115	139	17.3	11
7:00～ 8:00		36	217	253	14.2	23	40	379	419	9.5	39
8:00～ 9:00		55	227	282	19.5	12	38	276	314	12.1	16
9:00～10:00		40	169	209	19.1	5	63	204	267	23.6	16
10:00～11:00		34	168	202	16.8	2	44	190	234	18.8	9
11:00～12:00		43	155	198	21.7	11	42	204	246	17.1	6
12:00～13:00		30	154	184	16.3	4	40	195	235	17.0	7
13:00～14:00		43	210	253	17.0	7	38	173	211	18.0	7
14:00～15:00		36	195	231	15.6	16	36	193	229	15.7	7
15:00～16:00		29	201	230	12.6	15	38	170	208	18.3	9
16:00～17:00		33	242	275	12.0	13	49	226	275	17.8	13
17:00～18:00		27	239	266	10.2	17	32	288	320	10.0	19
18:00～19:00		10	218	228	4.4	9	37	253	290	12.8	11
19:00～20:00		8	223	231	3.5	16	24	196	220	10.9	10
20:00～21:00		10	148	158	6.3	16	6	103	109	5.5	8
21:00～22:00		10	129	139	7.2	4	9	96	105	8.6	1
7～19時計		416	2,395	2,811	14.8	134	497	2,751	3,248	15.3	159
19～7時計		128	923	1,051	12.2	65	144	811	955	15.1	53
24時間計		544	3,318	3,862	14.1	199	641	3,562	4,203	15.3	212

時間帯	分類	断面A (流入A+流出A)				
		大型車	小型車	自動車 合計	大型車 混入率	自 動 二輪車
22:00～23:00		8	174	182	4.4	9
23:00～ 0:00		19	104	123	15.4	4
0:00～ 1:00		9	70	79	11.4	4
1:00～ 2:00		17	68	85	20.0	2
2:00～ 3:00		15	34	49	30.6	3
3:00～ 4:00		28	45	73	38.4	9
4:00～ 5:00		24	42	66	36.4	4
5:00～ 6:00		29	100	129	22.5	13
6:00～ 7:00		56	202	258	21.7	15
7:00～ 8:00		76	596	672	11.3	62
8:00～ 9:00		93	503	596	15.6	28
9:00～10:00		103	373	476	21.6	21
10:00～11:00		78	358	436	17.9	11
11:00～12:00		85	359	444	19.1	17
12:00～13:00		70	349	419	16.7	11
13:00～14:00		81	383	464	17.5	14
14:00～15:00		72	388	460	15.7	23
15:00～16:00		67	371	438	15.3	24
16:00～17:00		82	468	550	14.9	26
17:00～18:00		59	527	586	10.1	36
18:00～19:00		47	471	518	9.1	20
19:00～20:00		32	419	451	7.1	26
20:00～21:00		16	251	267	6.0	24
21:00～22:00		19	225	244	7.8	5
7～19時計		913	5,146	6,059	15.1	293
19～7時計		272	1,734	2,006	13.6	118
24時間計		1,185	6,880	8,065	14.7	411

表7.1.1(2-5) 交差点交通量(No.2)

交差点自動車類交通量調査結果

調査日：平成20年11月12日（水）～13日（木）
 時間帯：22:00～翌22:00(24時間連続調査)
 天候：晴れ
 地点：No.2



*：調査時間内での最大交通量時間帯。

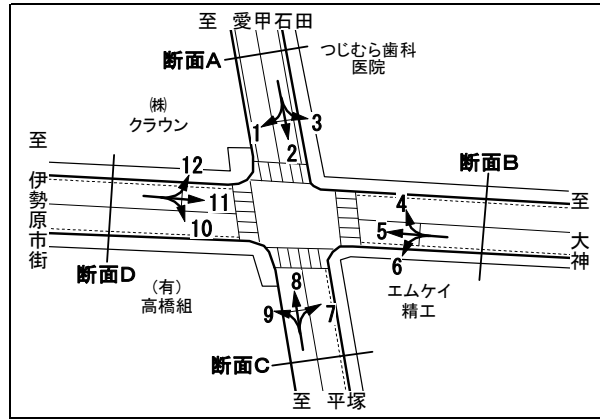
時間帯	分類	流入B (方向4+5+6)					流出B (方向3+7+11)				
		大型車	小型車	自動車 合計	大型車 混入率	自 動 二輪車	大型車	小型車	自動車 合計	大型車 混入率	自 動 二輪車
22:00～23:00		3	52	55	5.5	1	61	62	1.6	1	
23:00～ 0:00		15	51	66	22.7	3	27	33	18.2	2	
0:00～ 1:00		16	24	40	40.0	2	3	17	20	15.0	
1:00～ 2:00		5	19	24	20.8	1	10	18	28	35.7	
2:00～ 3:00		7	11	18	38.9	1	8	12	20	40.0	
3:00～ 4:00		7	11	18	38.9	2	18	17	35	51.4	
4:00～ 5:00		4	23	27	14.8	2	33	24	57	57.9	
5:00～ 6:00		16	28	44	36.4	1	34	49	83	41.0	
6:00～ 7:00		23	70	93	24.7	3	40	131	171	23.4	
7:00～ 8:00		14	222	236	5.9	16	29	329	358	8.1	
8:00～ 9:00		25	193	218	11.5	7	26	333	359	7.2	
9:00～10:00		35	138	173	20.2	3	47	167	214	22.0	
10:00～11:00		21	167	188	11.2	2	48	163	211	22.7	
11:00～12:00		39	149	188	20.7	3	30	155	185	16.2	
12:00～13:00		23	141	164	14.0	6	31	123	154	20.1	
13:00～14:00		38	177	215	17.7	3	47	150	197	23.9	
14:00～15:00		29	156	185	15.7	4	47	160	207	22.7	
15:00～16:00		38	144	182	20.9	2	42	169	211	19.9	
16:00～17:00		35	174	209	16.7	7	31	186	217	14.3	
17:00～18:00		28	345	373	7.5	15	27	237	264	10.2	
18:00～19:00		27	268	295	9.2	9	15	203	218	6.9	
19:00～20:00		35	275	310	11.3	12	14	147	161	8.7	
20:00～21:00		8	130	138	5.8	9	24	98	122	19.7	
21:00～22:00		5	110	115	4.3	6	10	62	72	13.9	
7～19時計		352	2,274	2,626	13.4	77	420	2,375	2,795	15.0	
19～7時計		144	804	948	15.2	43	201	663	864	23.3	
24時間計		496	3,078	3,574	13.9	120	621	3,038	3,659	17.0	

時間帯	分類	断面B (流入B+流出B)				
		大型車	小型車	自動車 合計	大型車 混入率	自 動 二輪車
22:00～23:00		4	113	117	3.4	2
23:00～ 0:00		21	78	99	21.2	5
0:00～ 1:00		19	41	60	31.7	2
1:00～ 2:00		15	37	52	28.8	2
2:00～ 3:00		15	23	38	39.5	2
3:00～ 4:00		25	28	53	47.2	4
4:00～ 5:00		37	47	84	44.0	3
5:00～ 6:00		50	77	127	39.4	1
6:00～ 7:00		63	201	264	23.9	11
7:00～ 8:00		43	551	594	7.2	30
8:00～ 9:00		51	526	577	8.8	16
9:00～10:00		82	305	387	21.2	8
10:00～11:00		69	330	399	17.3	4
11:00～12:00		69	304	373	18.5	8
12:00～13:00		54	264	318	17.0	7
13:00～14:00		85	327	412	20.6	4
14:00～15:00		76	316	392	19.4	8
15:00～16:00		80	313	393	20.4	10
16:00～17:00		66	360	426	15.5	16
17:00～18:00		55	582	637	8.6	23
18:00～19:00		42	471	513	8.2	16
19:00～20:00		49	422	471	10.4	21
20:00～21:00		32	228	260	12.3	15
21:00～22:00		15	172	187	8.0	10
7～19時計		772	4,649	5,421	14.2	150
19～7時計		345	1,467	1,812	19.0	78
24時間計		1,117	6,116	7,233	15.4	228

表7.1.1(2-6) 交差点交通量(No.2)

交差点自動車類交通量調査結果

調査日：平成20年11月12日（水）～13日（木）
 時間帯：22:00～翌22:00(24時間連続調査)
 天候：晴れ
 地点：No.2



*：調査時間内での最大交通量時間帯。

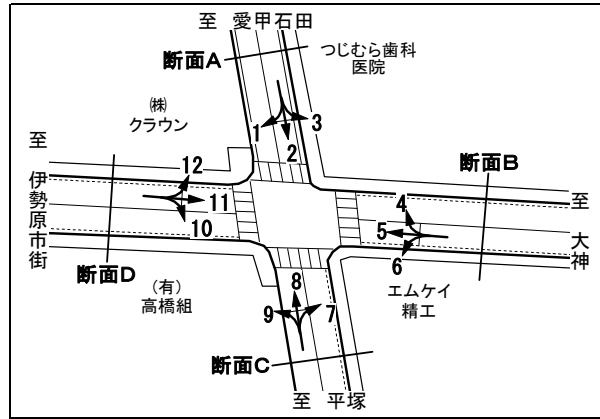
時間帯	分類	流入C (方向7+8+9)					流出C (方向2+6+10)					
		大型車	小型車	自動車 合計	大型車 混入率	自 動 二輪車	大型車	小型車	自動車 合計	大型車 混入率	自 動 二輪車	
22:00～23:00		5	67	72	6.9	4	8	105	113	7.1	4	
23:00～ 0:00		8	48	56	14.3	3	22	49	71	31.0	4	
0:00～ 1:00		8	38	46	17.4	2	16	36	52	30.8	1	
1:00～ 2:00		11	49	60	18.3	0	4	39	43	9.3	2	
2:00～ 3:00		11	22	33	33.3	2	6	21	27	22.2	2	
3:00～ 4:00		32	22	54	59.3	5	11	23	34	32.4	4	
4:00～ 5:00		24	28	52	46.2	1	12	16	28	42.9	3	
5:00～ 6:00		26	55	81	32.1	8	17	49	66	25.8	4	
6:00～ 7:00		37	123	160	23.1	11	35	93	128	27.3	4	
7:00～ 8:00		46	406	*	452	10.2	34	35	219	13.8	24	
8:00～ 9:00		46	282	328	14.0	14	48	244	*	292	16.4	13
9:00～10:00		74	207	281	26.3	14	47	163	210	22.4	6	
10:00～11:00		65	215	280	23.2	8	37	184	221	16.7	2	
11:00～12:00		40	195	235	17.0	7	48	164	212	22.6	8	
12:00～13:00		51	204	255	20.0	7	40	157	197	20.3	4	
13:00～14:00		53	197	250	21.2	6	46	220	266	17.3	7	
14:00～15:00		50	201	251	19.9	7	38	183	221	17.2	16	
15:00～16:00		52	175	227	22.9	10	30	193	223	13.5	9	
16:00～17:00		47	226	273	17.2	14	46	213	259	17.8	13	
17:00～18:00		32	312	344	9.3	24	34	221	255	13.3	19	
18:00～19:00		38	266	304	12.5	14	28	241	269	10.4	12	
19:00～20:00		24	185	209	11.5	9	28	215	243	11.5	15	
20:00～21:00		22	109	131	16.8	6	14	148	162	8.6	12	
21:00～22:00		13	97	110	11.8	2	9	128	137	6.6	7	
7～19時計		594	2,886	3,480	17.1	159	477	2,402	2,879	16.6	133	
19～7時計		221	843	1,064	20.8	53	182	922	1,104	16.5	62	
24時間計		815	3,729	4,544	17.9	212	659	3,324	3,983	16.5	195	

時間帯	分類	断面C (流入C+流出C)					
		大型車	小型車	自動車 合計	大型車 混入率	自 動 二輪車	
22:00～23:00		13	172	185	7.0	8	
23:00～ 0:00		30	97	127	23.6	7	
0:00～ 1:00		24	74	98	24.5	3	
1:00～ 2:00		15	88	103	14.6	2	
2:00～ 3:00		17	43	60	28.3	4	
3:00～ 4:00		43	45	88	48.9	9	
4:00～ 5:00		36	44	80	45.0	4	
5:00～ 6:00		43	104	147	29.3	12	
6:00～ 7:00		72	216	288	25.0	15	
7:00～ 8:00		81	625	*	706	11.5	58
8:00～ 9:00		94	526	620	15.2	27	
9:00～10:00		121	370	491	24.6	20	
10:00～11:00		102	399	501	20.4	10	
11:00～12:00		88	359	447	19.7	15	
12:00～13:00		91	361	452	20.1	11	
13:00～14:00		99	417	516	19.2	13	
14:00～15:00		88	384	472	18.6	23	
15:00～16:00		82	368	450	18.2	19	
16:00～17:00		93	439	532	17.5	27	
17:00～18:00		66	533	599	11.0	43	
18:00～19:00		66	507	573	11.5	26	
19:00～20:00		52	400	452	11.5	24	
20:00～21:00		36	257	293	12.3	18	
21:00～22:00		22	225	247	8.9	9	
7～19時計		1,071	5,288	6,359	16.8	292	
19～7時計		403	1,765	2,168	18.6	115	
24時間計		1,474	7,053	8,527	17.3	407	

表7.1.1(2-7) 交差点交通量(No.2)

交差点自動車類交通量調査結果

調査日：平成20年11月12日（水）～13日（木）
 時間帯：22:00～翌22:00(24時間連続調査)
 天候：晴れ
 地点：No.2



*：調査時間内での最大交通量時間帯。

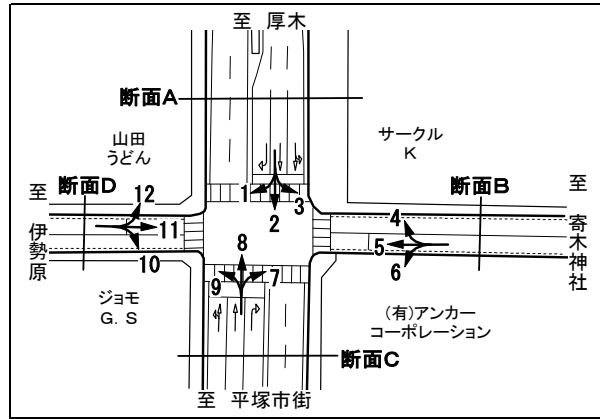
時間帯	分類	流入D (方向10+11+12)					流出D (方向1+5+9)				
		大型車	小型車	自動車 合計	大型車 混入率	自 動 二輪車	大型車	小型車	自動車 合計	大型車 混入率	自 動 二輪車
22:00～23:00		2	43	45	4.4	0	3	42	45	6.7	3
23:00～0:00		2	19	21	9.5	0	0	36	36	0.0	0
0:00～1:00		1	10	11	9.1	0	5	15	20	25.0	3
1:00～2:00		8	9	17	47.1	1	5	20	25	20.0	1
2:00～3:00		4	8	12	33.3	1	3	6	9	33.3	0
3:00～4:00		5	9	14	35.7	1	5	13	18	27.8	3
4:00～5:00		12	11	23	52.2	1	1	18	19	5.3	2
5:00～6:00		21	47	68	30.9	0	9	26	35	25.7	0
6:00～7:00		29	102	131	22.1	7	22	43	65	33.8	2
7:00～8:00		23	273	296	7.8	16	15	191	206	7.3	12
8:00～9:00		12	319	331	3.6	12	26	168	194	13.4	7
9:00～10:00		40	150	190	21.1	7	32	130	162	19.8	2
10:00～11:00		27	120	147	18.4	2	18	133	151	11.9	1
11:00～12:00		28	129	157	17.8	5	30	105	135	22.2	7
12:00～13:00		21	93	114	18.4	0	14	117	131	10.7	5
13:00～14:00		24	120	144	16.7	2	27	161	188	14.4	3
14:00～15:00		30	124	154	19.5	3	24	140	164	14.6	3
15:00～16:00		28	149	177	15.8	3	37	137	174	21.3	4
16:00～17:00		33	133	166	19.9	7	22	150	172	12.8	6
17:00～18:00		23	162	185	12.4	7	17	312	329	5.2	17
18:00～19:00		17	176	193	8.8	7	12	231	243	4.9	9
19:00～20:00		13	101	114	11.4	4	14	226	240	5.8	7
20:00～21:00		10	72	82	12.2	3	6	110	116	5.2	8
21:00～22:00		5	44	49	10.2	3	5	94	99	5.1	3
7～19時計		306	1,948	2,254	13.6	71	274	1,975	2,249	12.2	76
19～7時計		112	475	587	19.1	21	78	649	727	10.7	32
24時間計		418	2,423	2,841	14.7	92	352	2,624	2,976	11.8	108

時間帯	分類	断面D (流入D+流出D)					交差点計				
		大型車	小型車	自動車 合計	大型車 混入率	自 動 二輪車	大型車	小型車	自動車 合計	大型車 混入率	自 動 二輪車
22:00～23:00		5	85	90	5.6	3	15	272	287	5.2	11
23:00～0:00		2	55	57	3.5	0	36	167	203	17.7	8
0:00～1:00		6	25	31	19.4	3	29	105	134	21.6	6
1:00～2:00		13	29	42	31.0	2	30	111	141	21.3	4
2:00～3:00		7	14	21	33.3	1	27	57	84	32.1	5
3:00～4:00		10	22	32	31.3	4	53	70	123	43.1	13
4:00～5:00		13	29	42	31.0	3	55	81	136	40.4	7
5:00～6:00		30	73	103	29.1	0	76	177	253	30.0	13
6:00～7:00		51	145	196	26.0	9	121	382	503	24.1	25
7:00～8:00		38	464	502	7.6	28	119	1,118	1,237	9.6	89
8:00～9:00		38	487	525	7.2	19	138	1,021	1,159	11.9	45
9:00～10:00		72	280	352	20.5	9	189	664	853	22.2	29
10:00～11:00		45	253	298	15.1	3	147	670	817	18.0	14
11:00～12:00		58	234	292	19.9	12	150	628	778	19.3	26
12:00～13:00		35	210	245	14.3	5	125	592	717	17.4	17
13:00～14:00		51	281	332	15.4	5	158	704	862	18.3	18
14:00～15:00		54	264	318	17.0	6	145	676	821	17.7	30
15:00～16:00		65	286	351	18.5	7	147	669	816	18.0	30
16:00～17:00		55	283	338	16.3	13	148	775	923	16.0	41
17:00～18:00		40	474	514	7.8	24	110	1,058	1,168	9.4	63
18:00～19:00		29	407	436	6.7	16	92	928	1,020	9.0	39
19:00～20:00		27	327	354	7.6	11	80	784	864	9.3	41
20:00～21:00		16	182	198	8.1	11	50	459	509	9.8	34
21:00～22:00		10	138	148	6.8	6	33	380	413	8.0	15
7～19時計		580	3,923	4,503	12.9	147	1,668	9,503	11,171	14.9	441
19～7時計		190	1,124	1,314	14.5	53	605	3,045	3,650	16.6	182
24時間計		770	5,047	5,817	13.2	200	2,273	12,548	14,821	15.3	623

表7.1.1(3-1) 交差点交通量(No.3)

交差点自動車類交通量調査結果

調査日：平成20年11月12日(水)～13日(木)
 時間帯：22:00～翌22:00(24時間連続調査)
 天候：晴れ
 地点：No.3



*：調査時間内での最大交通量時間帯。

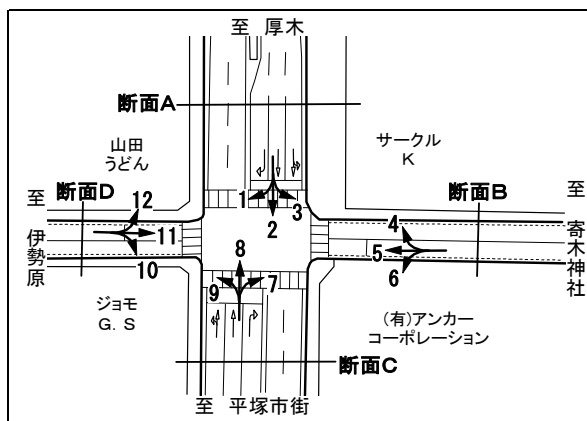
時間帯	分類	方向 1 (A→D)					方向 2 (A→C)				
		大型車	小型車	自動車 合計	大型車 混入率	自 動 二輪車	大型車	小型車	自動車 合計	大型車 混入率	自 動 二輪車
22:00～23:00		4	18	22	18.2	2	61	350	411	14.8	11
23:00～ 0:00		16	13	29	55.2	0	61	279	340	17.9	10
0:00～ 1:00		13	12	25	52.0	0	102	216	318	32.1	9
1:00～ 2:00		5	4	9	55.6	1	88	156	244	36.1	2
2:00～ 3:00		6	6	12	50.0	1	99	122	221	44.8	4
3:00～ 4:00		2	9	11	18.2	0	114	94	208	54.8	2
4:00～ 5:00		8	9	17	47.1	1	148	106	254	58.3	3
5:00～ 6:00		9	12	21	42.9	0	205	186	391	52.4	6
6:00～ 7:00		16	35	51	31.4	1	226	396	622	36.3	10
7:00～ 8:00		13	26	39	33.3	0	293	837	1,130	25.9	39
8:00～ 9:00		12	24	36	33.3	2	217	801	1,018	21.3	28
9:00～10:00		11	23	34	32.4	0	258	595	853	30.2	19
10:00～11:00		13	25	38	34.2	1	268	576	844	31.8	13
11:00～12:00		26	41	67	38.8	1	244	764	1,008	24.2	20
12:00～13:00		19	39	58	32.8	1	222	748	970	22.9	25
13:00～14:00		18	18	36	50.0	0	231	560	791	29.2	21
14:00～15:00		11	25	36	30.6	3	228	648	876	26.0	27
15:00～16:00		20	29	49	40.8	0	233	672	905	25.7	18
16:00～17:00		12	22	34	35.3	1	223	719	942	23.7	30
17:00～18:00		21	29	50	42.0	1	143	766	909	15.7	34
18:00～19:00		29	77	106	27.4	0	142	847	989	14.4	60
19:00～20:00		25	34	59	42.4	2	117	881	998	11.7	51
20:00～21:00		7	37	44	15.9	4	100	737	837	11.9	41
21:00～22:00		4	32	36	11.1	3	94	531	625	15.0	21
7～19時計		205	378	583	35.2	10	2,702	8,533	11,235	24.0	334
19～7時計		115	221	336	34.2	15	1,415	4,054	5,469	25.9	170
24時間計		320	599	919	34.8	25	4,117	12,587	16,704	24.6	504

時間帯	分類	方向 3 (A→B)					方向 4 (B→A)				
		大型車	小型車	自動車 合計	大型車 混入率	自 動 二輪車	大型車	小型車	自動車 合計	大型車 混入率	自 動 二輪車
22:00～23:00		1	3	4	25.0	0	4	8	12	33.3	0
23:00～ 0:00		2	4	6	33.3	0	7	6	13	53.8	0
0:00～ 1:00		4	4	8	50.0	0	10	3	13	76.9	0
1:00～ 2:00		5	2	7	71.4	0	1	3	4	25.0	0
2:00～ 3:00		1	3	4	25.0	0	7	0	7	100.0	0
3:00～ 4:00		1	2	3	33.3	0	1	4	5	20.0	0
4:00～ 5:00		2	1	3	66.7	0	10	6	16	62.5	0
5:00～ 6:00		5	4	9	55.6	0	10	11	21	47.6	0
6:00～ 7:00		10	11	21	47.6	0	33	21	54	61.1	1
7:00～ 8:00		5	27	32	15.6	3	18	30	48	37.5	6
8:00～ 9:00		9	51	60	15.0	2	11	22	33	33.3	1
9:00～10:00		10	14	24	41.7	0	17	26	43	39.5	1
10:00～11:00		11	20	31	35.5	1	13	22	35	37.1	0
11:00～12:00		12	15	27	44.4	0	17	31	48	35.4	1
12:00～13:00		7	14	21	33.3	1	11	21	32	34.4	1
13:00～14:00		13	31	44	29.5	1	6	18	24	25.0	0
14:00～15:00		10	18	28	35.7	1	5	28	33	15.2	1
15:00～16:00		14	28	42	33.3	0	8	22	30	26.7	1
16:00～17:00		6	32	38	15.8	2	5	21	26	19.2	0
17:00～18:00		3	30	33	9.1	1	5	21	26	19.2	0
18:00～19:00		5	38	43	11.6	3	3	30	33	9.1	2
19:00～20:00		8	18	26	30.8	0	10	26	36	27.8	0
20:00～21:00		2	12	14	14.3	0	2	11	13	15.4	1
21:00～22:00		0	29	29	0.0	1	0	20	20	0.0	1
7～19時計		105	318	423	24.8	15	119	292	411	29.0	14
19～7時計		41	93	134	30.6	1	95	119	214	44.4	3
24時間計		146	411	557	26.2	16	214	411	625	34.2	17

表7.1.1(3-2) 交差点交通量(No.3)

交差点自動車類交通量調査結果

調査日：平成20年11月12日(水)～13日(木)
 時間帯：22:00～翌22:00(24時間連続調査)
 天候：晴れ
 地点：No.3



*：調査時間内での最大交通量時間帯。

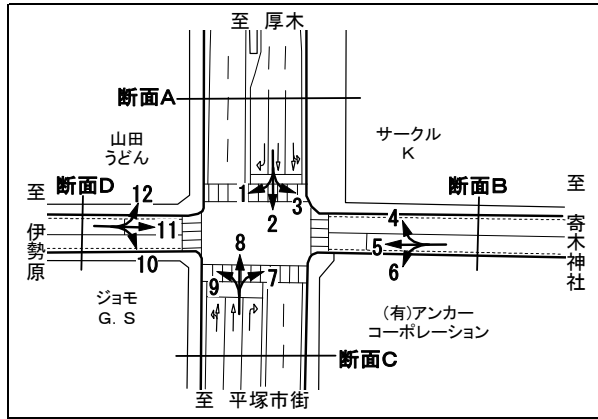
時間帯	分類	方向 5 (B→D)					方向 6 (B→C)					
		大型車	小型車	自動車 合計	大型車 混入率	自 動 二輪車	大型車	小型車	自動車 合計	大型車 混入率	自 動 二輪車	
22:00～23:00		0	24	24	0.0	1	0	8	8	0.0	2	
23:00～0:00		1	20	21	4.8	1	0	7	7	0.0	0	
0:00～1:00		1	9	10	10.0	1	0	4	4	0.0	1	
1:00～2:00		3	4	7	42.9	0	1	2	3	33.3	1	
2:00～3:00		0	3	3	0.0	0	0	2	2	0.0	0	
3:00～4:00		0	1	1	0.0	0	0	1	1	0.0	1	
4:00～5:00		0	9	9	0.0	1	2	2	4	50.0	0	
5:00～6:00		4	20	24	16.7	0	2	2	4	50.0	0	
6:00～7:00		9	66	75	12.0	5	9	10	19	47.4	0	
7:00～8:00		6	110	116	5.2	14	8	23	31	25.8	1	
8:00～9:00		7	98	105	6.7	12	2	27	29	6.9	2	
9:00～10:00		11	108	119	9.2	6	4	30	34	11.8	0	
10:00～11:00		8	91	99	8.1	2	4	35	39	10.3	2	
11:00～12:00		12	66	78	15.4	2	7	34	41	17.1	3	
12:00～13:00		8	62	70	11.4	3	11	33	44	25.0	5	
13:00～14:00		11	61	72	15.3	0	2	23	25	8.0	0	
14:00～15:00		13	83	96	13.5	3	6	29	35	17.1	1	
15:00～16:00		10	85	95	10.5	5	3	24	27	11.1	0	
16:00～17:00		12	79	91	13.2	9	4	17	21	19.0	0	
17:00～18:00		10	203	*	213	4.7	11	5	23	28	17.9	10
18:00～19:00		3	133	136	2.2	11	4	30	34	11.8	3	
19:00～20:00		7	139	146	4.8	5	0	18	18	0.0	6	
20:00～21:00		8	82	90	8.9	9	3	21	24	12.5	2	
21:00～22:00		1	50	51	2.0	1	1	16	17	5.9	2	
7～19時計		111	1,179	1,290	8.6	78	60	328	388	15.5	27	
19～7時計		34	427	461	7.4	24	18	93	111	16.2	15	
24時間計		145	1,606	1,751	8.3	102	78	421	499	15.6	42	

時間帯	分類	方向 7 (C→B)					方向 8 (C→A)					
		大型車	小型車	自動車 合計	大型車 混入率	自 動 二輪車	大型車	小型車	自動車 合計	大型車 混入率	自 動 二輪車	
22:00～23:00		0	14	14	0.0	0	77	281	358	21.5	6	
23:00～0:00		1	9	10	10.0	0	72	226	298	24.2	9	
0:00～1:00		0	11	11	0.0	1	77	154	231	33.3	5	
1:00～2:00		0	5	5	0.0	0	84	119	203	41.4	5	
2:00～3:00		3	2	5	60.0	1	69	81	150	46.0	1	
3:00～4:00		1	6	7	14.3	0	113	84	197	57.4	1	
4:00～5:00		2	5	7	28.6	0	120	68	188	63.8	2	
5:00～6:00		0	6	6	0.0	1	189	202	391	48.3	10	
6:00～7:00		2	5	7	28.6	0	232	613	845	27.5	13	
7:00～8:00		4	27	31	12.9	2	201	903	1,104	18.2	45	
8:00～9:00		7	48	*	55	12.7	1	228	777	1,005	22.7	47
9:00～10:00		8	32	40	20.0	1	310	603	913	34.0	19	
10:00～11:00		11	35	46	23.9	0	321	544	865	37.1	21	
11:00～12:00		4	31	35	11.4	0	236	686	922	25.6	16	
12:00～13:00		1	26	27	3.7	1	211	690	901	23.4	14	
13:00～14:00		4	31	35	11.4	3	279	665	944	29.6	15	
14:00～15:00		11	36	47	23.4	0	266	748	1,014	26.2	23	
15:00～16:00		8	39	47	17.0	1	228	825	1,053	21.7	29	
16:00～17:00		3	48	51	5.9	3	229	791	1,020	22.5	25	
17:00～18:00		3	34	37	8.1	2	221	904	*	1,125	19.6	43
18:00～19:00		3	28	31	9.7	2	112	742	854	13.1	20	
19:00～20:00		1	45	46	2.2	2	102	604	706	14.4	36	
20:00～21:00		0	25	25	0.0	3	92	516	608	15.1	26	
21:00～22:00		1	20	21	4.8	0	86	409	495	17.4	17	
7～19時計		67	415	482	13.9	16	2,842	8,878	11,720	24.2	317	
19～7時計		11	153	164	6.7	8	1,313	3,357	4,670	28.1	131	
24時間計		78	568	646	12.1	24	4,155	12,235	16,390	25.4	448	

表7.1.1(3-3) 交差点交通量(No.3)

交差点自動車類交通量調査結果

調査日：平成20年11月12日(水)～13日(木)
 時間帯：22:00～翌22:00(24時間連続調査)
 天候：晴れ
 地点：No.3



*：調査時間内での最大交通量時間帯。

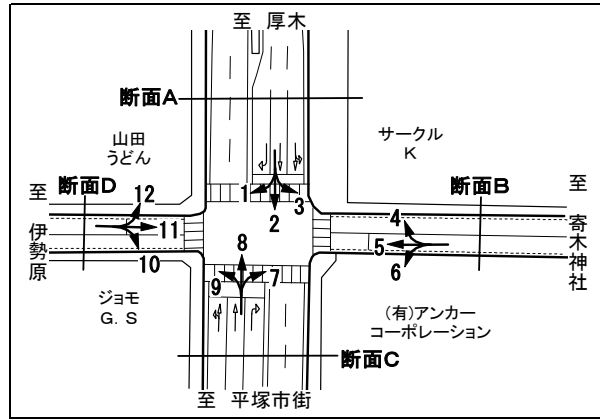
時間帯	分類	方向 9 (C→D)					方向 10 (D→C)					
		大型車	小型車	自動車 合計	大型車 混入率	自 動 二輪車	大型車	小型車	自動車 合計	大型車 混入率	自 動 二輪車	
22:00～23:00		1	13	14	7.1	0	0	20	20	0.0	0	
23:00～ 0:00		1	18	19	5.3	0	0	9	9	0.0	0	
0:00～ 1:00		0	6	6	0.0	0	0	7	7	0.0	0	
1:00～ 2:00		1	4	5	20.0	0	0	4	4	0.0	0	
2:00～ 3:00		0	3	3	0.0	1	1	2	3	33.3	0	
3:00～ 4:00		2	3	5	40.0	0	1	2	3	33.3	0	
4:00～ 5:00		0	4	4	0.0	0	1	3	4	25.0	0	
5:00～ 6:00		0	10	10	0.0	0	9	9	18	50.0	0	
6:00～ 7:00		4	13	17	23.5	0	7	18	25	28.0	1	
7:00～ 8:00		3	66	69	4.3	4	4	106	*	110	3.6	1
8:00～ 9:00		7	97	*	104	6.7	1	12	96	108	11.1	3
9:00～10:00		12	40	52	23.1	1	9	35	44	20.5	3	
10:00～11:00		4	43	47	8.5	0	6	41	47	12.8	0	
11:00～12:00		7	49	56	12.5	1	8	60	68	11.8	1	
12:00～13:00		2	44	46	4.3	2	1	59	60	1.7	0	
13:00～14:00		9	50	59	15.3	0	7	42	49	14.3	0	
14:00～15:00		6	54	60	10.0	1	11	50	61	18.0	1	
15:00～16:00		10	58	68	14.7	0	6	54	60	10.0	3	
16:00～17:00		12	60	72	16.7	1	4	60	64	6.3	3	
17:00～18:00		12	85	97	12.4	5	5	77	82	6.1	4	
18:00～19:00		5	58	63	7.9	2	1	54	55	1.8	1	
19:00～20:00		4	77	81	4.9	2	1	43	44	2.3	6	
20:00～21:00		0	51	51	0.0	3	3	50	53	5.7	3	
21:00～22:00		0	51	51	0.0	1	0	33	33	0.0	5	
7～19時計		89	704	793	11.2	18	74	734	808	9.2	20	
19～7時計		13	253	266	4.9	7	23	200	223	10.3	15	
24時間計		102	957	1,059	9.6	25	97	934	1,031	9.4	35	

時間帯	分類	方向 11 (D→B)					方向 12 (D→A)					
		大型車	小型車	自動車 合計	大型車 混入率	自 動 二輪車	大型車	小型車	自動車 合計	大型車 混入率	自 動 二輪車	
22:00～23:00		0	22	22	0.0	1	1	10	11	9.1	0	
23:00～ 0:00		2	11	13	15.4	1	4	9	13	30.8	0	
0:00～ 1:00		1	6	7	14.3	1	6	5	11	54.5	0	
1:00～ 2:00		3	7	10	30.0	1	5	4	9	55.6	0	
2:00～ 3:00		2	8	10	20.0	0	6	5	11	54.5	0	
3:00～ 4:00		0	4	4	0.0	0	19	4	23	82.6	1	
4:00～ 5:00		6	9	15	40.0	0	28	7	35	80.0	0	
5:00～ 6:00		5	22	27	18.5	0	31	15	46	67.4	0	
6:00～ 7:00		12	82	94	12.8	6	24	34	*	58	41.4	1
7:00～ 8:00		8	185	*	193	4.1	7	19	19	38	50.0	0
8:00～ 9:00		7	161	168	4.2	7	15	40	55	27.3	0	
9:00～10:00		28	84	112	25.0	1	17	20	37	45.9	0	
10:00～11:00		17	78	95	17.9	3	22	29	51	43.1	1	
11:00～12:00		14	89	103	13.6	2	9	27	36	25.0	0	
12:00～13:00		23	74	97	23.7	1	3	25	28	10.7	1	
13:00～14:00		16	70	86	18.6	2	17	25	42	40.5	0	
14:00～15:00		13	82	95	13.7	7	27	21	48	56.3	0	
15:00～16:00		24	94	118	20.3	4	20	27	47	42.6	0	
16:00～17:00		15	99	114	13.2	11	11	15	26	42.3	1	
17:00～18:00		14	160	174	8.0	5	15	43	*	58	25.9	1
18:00～19:00		4	115	119	3.4	9	4	21	25	16.0	1	
19:00～20:00		4	81	85	4.7	9	7	28	35	20.0	2	
20:00～21:00		1	49	50	2.0	4	29	20	49	59.2	1	
21:00～22:00		1	50	51	2.0	2	4	6	10	40.0	1	
7～19時計		183	1,291	1,474	12.4	59	179	312	491	36.5	5	
19～7時計		37	351	388	9.5	25	164	147	311	52.7	6	
24時間計		220	1,642	1,862	11.8	84	343	459	802	42.8	11	

表7.1.1(3-4) 交差点交通量(No.3)

交差点自動車類交通量調査結果

調査日：平成20年11月12日(水)～13日(木)
 時間帯：22:00～翌22:00(24時間連続調査)
 天候：晴れ
 地点：No.3



*：調査時間内での最大交通量時間帯。

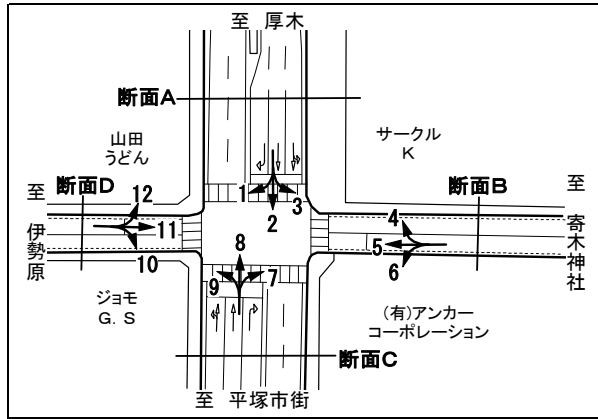
時間帯	流入A (方向1+2+3)					流出A (方向4+8+12)				
	大型車	小型車	自動車 合計	大型車 混入率	自 動 二 輪 車	大型車	小型車	自動車 合計	大型車 混入率	自 動 二 輪 車
22:00～23:00	66	371	437	15.1	13	82	299	381	21.5	6
23:00～0:00	79	296	375	21.1	10	83	241	324	25.6	9
0:00～1:00	119	232	351	33.9	9	93	162	255	36.5	5
1:00～2:00	98	162	260	37.7	3	90	126	216	41.7	5
2:00～3:00	106	131	237	44.7	5	82	86	168	48.8	1
3:00～4:00	117	105	222	52.7	2	133	92	225	59.1	2
4:00～5:00	158	116	274	57.7	4	158	81	239	66.1	2
5:00～6:00	219	202	421	52.0	6	230	228	458	50.2	10
6:00～7:00	252	442	694	36.3	11	289	668	957	30.2	15
7:00～8:00	311	890	* 1,201	25.9	42	238	952	1,190	20.0	51
8:00～9:00	238	876	1,114	21.4	32	254	839	1,093	23.2	48
9:00～10:00	279	632	911	30.6	19	344	649	993	34.6	20
10:00～11:00	292	621	913	32.0	15	356	595	951	37.4	22
11:00～12:00	282	820	1,102	25.6	21	262	744	1,006	26.0	17
12:00～13:00	248	801	1,049	23.6	27	225	736	961	23.4	16
13:00～14:00	262	609	871	30.1	22	302	708	1,010	29.9	15
14:00～15:00	249	691	940	26.5	31	298	797	1,095	27.2	24
15:00～16:00	267	729	996	26.8	18	256	874	1,130	22.7	30
16:00～17:00	241	773	1,014	23.8	33	245	827	1,072	22.9	26
17:00～18:00	167	825	992	16.8	36	241	968	* 1,209	19.9	44
18:00～19:00	176	962	1,138	15.5	63	119	793	912	13.0	23
19:00～20:00	150	933	1,083	13.9	53	119	658	777	15.3	38
20:00～21:00	109	786	895	12.2	45	123	547	670	18.4	28
21:00～22:00	98	592	690	14.2	25	90	435	525	17.1	19
7～19時計	3,012	9,229	12,241	24.6	359	3,140	9,482	12,622	24.9	336
19～7時計	1,571	4,368	5,939	26.5	186	1,572	3,623	5,195	30.3	140
24時間計	4,583	13,597	18,180	25.2	545	4,712	13,105	17,817	26.4	476

時間帯	断面A (流入A+流出A)				
	大型車	小型車	自動車 合計	大型車 混入率	自 動 二 輪 車
22:00～23:00	148	670	818	18.1	19
23:00～0:00	162	537	699	23.2	19
0:00～1:00	212	394	606	35.0	14
1:00～2:00	188	288	476	39.5	8
2:00～3:00	188	217	405	46.4	6
3:00～4:00	250	197	447	55.9	4
4:00～5:00	316	197	513	61.6	6
5:00～6:00	449	430	879	51.1	16
6:00～7:00	541	1,110	1,651	32.8	26
7:00～8:00	549	1,842	* 2,391	23.0	93
8:00～9:00	492	1,715	2,207	22.3	80
9:00～10:00	623	1,281	1,904	32.7	39
10:00～11:00	648	1,216	1,864	34.8	37
11:00～12:00	544	1,564	2,108	25.8	38
12:00～13:00	473	1,537	2,010	23.5	43
13:00～14:00	564	1,317	1,881	30.0	37
14:00～15:00	547	1,488	2,035	26.9	55
15:00～16:00	523	1,603	2,126	24.6	48
16:00～17:00	486	1,600	2,086	23.3	59
17:00～18:00	408	1,793	2,201	18.5	80
18:00～19:00	295	1,755	2,050	14.4	86
19:00～20:00	269	1,591	1,860	14.5	91
20:00～21:00	232	1,333	1,565	14.8	73
21:00～22:00	188	1,027	1,215	15.5	44
7～19時計	6,152	18,711	24,863	24.7	695
19～7時計	3,143	7,991	11,134	28.2	326
24時間計	9,295	26,702	35,997	25.8	1,021

表7.1.1(3-5) 交差点交通量(No.3)

交差点自動車類交通量調査結果

調査日：平成20年11月12日(水)～13日(木)
 時間帯：22:00～翌22:00(24時間連続調査)
 天候：晴れ
 地点：No.3



*：調査時間内での最大交通量時間帯。

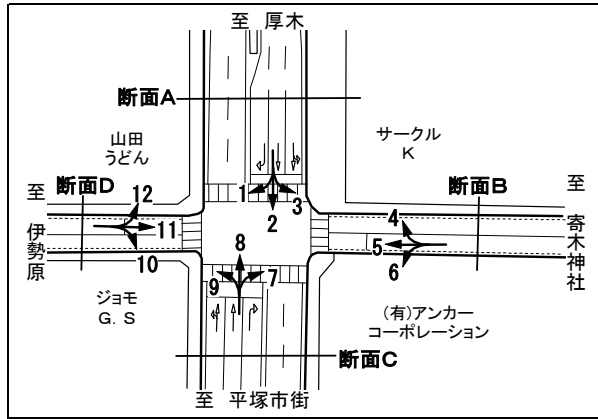
時間帯	分類	流入B (方向4+5+6)					流出B (方向3+7+11)				
		大型車	小型車	自動車 合計	大型車 混入率	自 動 二輪車	大型車	小型車	自動車 合計	大型車 混入率	自 動 二輪車
22:00～23:00		4	40	44	9.1	3	1	39	40	2.5	1
23:00～ 0:00		8	33	41	19.5	1	5	24	29	17.2	1
0:00～ 1:00		11	16	27	40.7	2	5	21	26	19.2	2
1:00～ 2:00		5	9	14	35.7	1	8	14	22	36.4	1
2:00～ 3:00		7	5	12	58.3	0	6	13	19	31.6	1
3:00～ 4:00		1	6	7	14.3	1	2	12	14	14.3	0
4:00～ 5:00		12	17	29	41.4	1	10	15	25	40.0	0
5:00～ 6:00		16	33	49	32.7	0	10	32	42	23.8	1
6:00～ 7:00		51	97	148	34.5	6	24	98	122	19.7	6
7:00～ 8:00		32	163	195	16.4	21	17	239	256	6.6	12
8:00～ 9:00		20	147	167	12.0	15	23	260	283	8.1	10
9:00～10:00		32	164	196	16.3	7	46	130	176	26.1	2
10:00～11:00		25	148	173	14.5	4	39	133	172	22.7	4
11:00～12:00		36	131	167	21.6	6	30	135	165	18.2	2
12:00～13:00		30	116	146	20.5	9	31	114	145	21.4	3
13:00～14:00		19	102	121	15.7	0	33	132	165	20.0	6
14:00～15:00		24	140	164	14.6	5	34	136	170	20.0	8
15:00～16:00		21	131	152	13.8	6	46	161	207	22.2	5
16:00～17:00		21	117	138	15.2	9	24	179	203	11.8	16
17:00～18:00		20	247	*	267	7.5	21	224	244	8.2	8
18:00～19:00		10	193	203	4.9	16	12	181	193	6.2	14
19:00～20:00		17	183	200	8.5	11	13	144	157	8.3	11
20:00～21:00		13	114	127	10.2	12	3	86	89	3.4	7
21:00～22:00		2	86	88	2.3	4	2	99	101	2.0	3
7～19時計		290	1,799	2,089	13.9	119	355	2,024	2,379	14.9	90
19～7時計		147	639	786	18.7	42	89	597	686	13.0	34
24時間計		437	2,438	2,875	15.2	161	444	2,621	3,065	14.5	124

時間帯	分類	断面B (流入B+流出B)					
		大型車	小型車	自動車 合計	大型車 混入率	自 動 二輪車	
22:00～23:00		5	79	84	6.0	4	
23:00～ 0:00		13	57	70	18.6	2	
0:00～ 1:00		16	37	53	30.2	4	
1:00～ 2:00		13	23	36	36.1	2	
2:00～ 3:00		13	18	31	41.9	1	
3:00～ 4:00		3	18	21	14.3	1	
4:00～ 5:00		22	32	54	40.7	1	
5:00～ 6:00		26	65	91	28.6	1	
6:00～ 7:00		75	195	270	27.8	12	
7:00～ 8:00		49	402	451	10.9	33	
8:00～ 9:00		43	407	450	9.6	25	
9:00～10:00		78	294	372	21.0	9	
10:00～11:00		64	281	345	18.6	8	
11:00～12:00		66	266	332	19.9	8	
12:00～13:00		61	230	291	21.0	12	
13:00～14:00		52	234	286	18.2	6	
14:00～15:00		58	276	334	17.4	13	
15:00～16:00		67	292	359	18.7	11	
16:00～17:00		45	296	341	13.2	25	
17:00～18:00		40	471	*	511	7.8	29
18:00～19:00		22	374	396	5.6	30	
19:00～20:00		30	327	357	8.4	22	
20:00～21:00		16	200	216	7.4	19	
21:00～22:00		4	185	189	2.1	7	
7～19時計		645	3,823	4,468	14.4	209	
19～7時計		236	1,236	1,472	16.0	76	
24時間計		881	5,059	5,940	14.8	285	

表7.1.1(3-6) 交差点交通量(No.3)

交差点自動車類交通量調査結果

調査日：平成20年11月12日(水)～13日(木)
 時間帯：22:00～翌22:00(24時間連続調査)
 天候：晴れ
 地点：No.3



*：調査時間内での最大交通量時間帯。

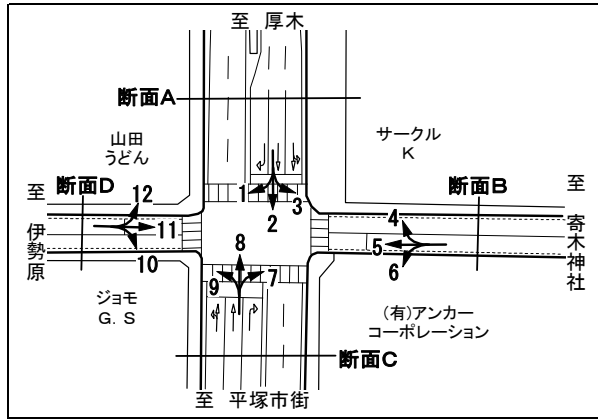
時間帯	分類	流入C (方向7+8+9)					流出C (方向2+6+10)				
		大型車	小型車	自動車 合計	大型車 混入率	自 動 二輪車	大型車	小型車	自動車 合計	大型車 混入率	自 動 二輪車
22:00～23:00		78	308	386	20.2	6	61	378	439	13.9	13
23:00～ 0:00		74	253	327	22.6	9	61	295	356	17.1	10
0:00～ 1:00		77	171	248	31.0	6	102	227	329	31.0	10
1:00～ 2:00		85	128	213	39.9	5	89	162	251	35.5	3
2:00～ 3:00		72	86	158	45.6	3	100	126	226	44.2	4
3:00～ 4:00		116	93	209	55.5	1	115	97	212	54.2	3
4:00～ 5:00		122	77	199	61.3	2	151	111	262	57.6	3
5:00～ 6:00		189	218	407	46.4	11	216	197	413	52.3	6
6:00～ 7:00		238	631	869	27.4	13	242	424	666	36.3	11
7:00～ 8:00		208	996	1,204	17.3	51	305	966	1,271	24.0	41
8:00～ 9:00		242	922	1,164	20.8	49	231	924	1,155	20.0	33
9:00～10:00		330	675	1,005	32.8	21	271	660	931	29.1	22
10:00～11:00		336	622	958	35.1	21	278	652	930	29.9	15
11:00～12:00		247	766	1,013	24.4	17	259	858	1,117	23.2	24
12:00～13:00		214	760	974	22.0	17	234	840	1,074	21.8	30
13:00～14:00		292	746	1,038	28.1	18	240	625	865	27.7	21
14:00～15:00		283	838	1,121	25.2	24	245	727	972	25.2	29
15:00～16:00		246	922	1,168	21.1	30	242	750	992	24.4	21
16:00～17:00		244	899	1,143	21.3	29	231	796	1,027	22.5	33
17:00～18:00		236	1,023	* 1,259	18.7	50	153	866	1,019	15.0	48
18:00～19:00		120	828	948	12.7	24	147	931	1,078	13.6	64
19:00～20:00		107	726	833	12.8	40	118	942	1,060	11.1	63
20:00～21:00		92	592	684	13.5	32	106	808	914	11.6	46
21:00～22:00		87	480	567	15.3	18	95	580	675	14.1	28
7～19時計		2,998	9,997	12,995	23.1	351	2,836	9,595	12,431	22.8	381
19～7時計		1,337	3,763	5,100	26.2	146	1,456	4,347	5,803	25.1	200
24時間計		4,335	13,760	18,095	24.0	497	4,292	13,942	18,234	23.5	581

時間帯	分類	断面C (流入C+流出C)				
		大型車	小型車	自動車 合計	大型車 混入率	自 動 二輪車
22:00～23:00		139	686	825	16.8	19
23:00～ 0:00		135	548	683	19.8	19
0:00～ 1:00		179	398	577	31.0	16
1:00～ 2:00		174	290	464	37.5	8
2:00～ 3:00		172	212	384	44.8	7
3:00～ 4:00		231	190	421	54.9	4
4:00～ 5:00		273	188	461	59.2	5
5:00～ 6:00		405	415	820	49.4	17
6:00～ 7:00		480	1,055	1,535	31.3	24
7:00～ 8:00		513	1,962	* 2,475	20.7	92
8:00～ 9:00		473	1,846	2,319	20.4	82
9:00～10:00		601	1,335	1,936	31.0	43
10:00～11:00		614	1,274	1,888	32.5	36
11:00～12:00		506	1,624	2,130	23.8	41
12:00～13:00		448	1,600	2,048	21.9	47
13:00～14:00		532	1,371	1,903	28.0	39
14:00～15:00		528	1,565	2,093	25.2	53
15:00～16:00		488	1,672	2,160	22.6	51
16:00～17:00		475	1,695	2,170	21.9	62
17:00～18:00		389	1,889	2,278	17.1	98
18:00～19:00		267	1,759	2,026	13.2	88
19:00～20:00		225	1,668	1,893	11.9	103
20:00～21:00		198	1,400	1,598	12.4	78
21:00～22:00		182	1,060	1,242	14.7	46
7～19時計		5,834	19,592	25,426	22.9	732
19～7時計		2,793	8,110	10,903	25.6	346
24時間計		8,627	27,702	36,329	23.7	1,078

表7.1.1(3-7) 交差点交通量(No.3)

交差点自動車類交通量調査結果

調査日：平成20年11月12日(水)～13日(木)
 時間帯：22:00～翌22:00(24時間連続調査)
 天候：晴れ
 地点：No.3



*：調査時間内での最大交通量時間帯。

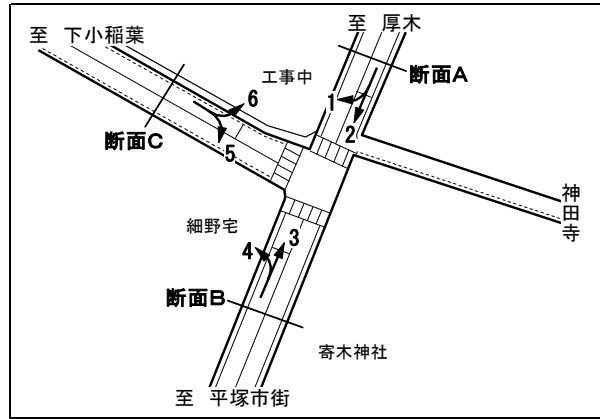
時間帯	分類	流入D (方向10+11+12)					流出D (方向1+5+9)				
		大型車	小型車	自動車 合計	大型車 混入率	自 動 二輪車	大型車	小型車	自動車 合計	大型車 混入率	自 動 二輪車
22:00～23:00		1	52	53	17.1	1	55	60	8.3	3	
23:00～0:00		6	29	35	17.1	1	51	69	26.1	1	
0:00～1:00		7	18	25	28.0	1	27	41	34.1	1	
1:00～2:00		8	15	23	34.8	1	12	21	42.9	1	
2:00～3:00		9	15	24	37.5	0	12	18	33.3	2	
3:00～4:00		20	10	30	66.7	1	13	17	23.5	0	
4:00～5:00		35	19	54	64.8	0	22	30	26.7	2	
5:00～6:00		45	46	91	49.5	0	42	55	23.6	0	
6:00～7:00		43	134	177	24.3	8	114	143	20.3	6	
7:00～8:00		31	310	341	9.1	8	202	224	9.8	18	
8:00～9:00		34	297	331	10.3	10	219	245	10.6	15	
9:00～10:00		54	139	193	28.0	4	171	205	16.6	7	
10:00～11:00		45	148	193	23.3	4	159	184	13.6	3	
11:00～12:00		31	176	207	15.0	3	156	201	22.4	4	
12:00～13:00		27	158	185	14.6	2	145	174	16.7	6	
13:00～14:00		40	137	177	22.6	2	129	167	22.8	0	
14:00～15:00		51	153	204	25.0	8	162	192	15.6	7	
15:00～16:00		50	175	225	22.2	7	172	212	18.9	5	
16:00～17:00		30	174	204	14.7	15	161	197	18.3	11	
17:00～18:00		34	280	314	10.8	10	317	360	11.9	17	
18:00～19:00		9	190	199	4.5	11	268	305	12.1	13	
19:00～20:00		12	152	164	7.3	17	250	286	12.6	9	
20:00～21:00		33	119	152	21.7	8	170	185	8.1	16	
21:00～22:00		5	89	94	5.3	8	133	138	3.6	5	
7～19時計		436	2,337	2,773	15.7	84	405	2,666	15.2	106	
19～7時計		224	698	922	24.3	46	901	1,063	15.2	46	
24時間計		660	3,035	3,695	17.9	130	567	3,729	15.2	152	

時間帯	分類	断面D (流入D+流出D)					交差点計				
		大型車	小型車	自動車 合計	大型車 混入率	自 動 二輪車	大型車	小型車	自動車 合計	大型車 混入率	自 動 二輪車
22:00～23:00		6	107	113	5.3	4	149	771	920	16.2	23
23:00～0:00		24	80	104	23.1	2	167	611	778	21.5	21
0:00～1:00		21	45	66	31.8	2	214	437	651	32.9	18
1:00～2:00		17	27	44	38.6	2	196	314	510	38.4	10
2:00～3:00		15	27	42	35.7	2	194	237	431	45.0	8
3:00～4:00		24	23	47	51.1	1	254	214	468	54.3	5
4:00～5:00		43	41	84	51.2	2	327	229	556	58.8	7
5:00～6:00		58	88	146	39.7	0	469	499	968	48.5	17
6:00～7:00		72	248	320	22.5	14	584	1,304	1,888	30.9	38
7:00～8:00		53	512	565	9.4	26	582	2,359	2,941	19.8	122
8:00～9:00		60	516	576	10.4	25	534	2,242	2,776	19.2	106
9:00～10:00		88	310	398	22.1	11	695	1,610	2,305	30.2	51
10:00～11:00		70	307	377	18.6	7	698	1,539	2,237	31.2	44
11:00～12:00		76	332	408	18.6	7	596	1,893	2,489	23.9	47
12:00～13:00		56	303	359	15.6	8	519	1,835	2,354	22.0	55
13:00～14:00		78	266	344	22.7	2	613	1,594	2,207	27.8	42
14:00～15:00		81	315	396	20.5	15	607	1,822	2,429	25.0	68
15:00～16:00		90	347	437	20.6	12	584	1,957	2,541	23.0	61
16:00～17:00		66	335	401	16.5	26	536	1,963	2,499	21.4	86
17:00～18:00		77	597	674	11.4	27	457	2,375	2,832	16.1	117
18:00～19:00		46	458	504	9.1	24	315	2,173	2,488	12.7	114
19:00～20:00		48	402	450	10.7	26	286	1,994	2,280	12.5	121
20:00～21:00		48	289	337	14.2	24	247	1,611	1,858	13.3	97
21:00～22:00		10	222	232	4.3	13	192	1,247	1,439	13.3	55
7～19時計		841	4,598	5,439	15.5	190	6,736	23,362	30,098	22.4	913
19～7時計		386	1,599	1,985	19.4	92	3,279	9,468	12,747	25.7	420
24時間計		1,227	6,197	7,424	16.5	282	10,015	32,830	42,845	23.4	1,333

表7.1.1(4-1) 交差点交通量(No.4)

交差点自動車類交通量調査結果

調査日：平成20年11月12日(水)～13日(木)
 時間帯：22:00～翌22:00(24時間連続調査)
 天候：晴れ
 地点：No.4



*：調査時間内での最大交通量時間帯。

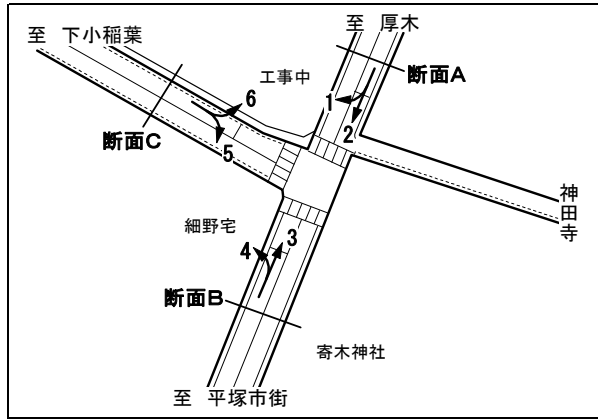
時間帯	分類	方向 1 (A→C)					方向 2 (A→B)				
		大型車	小型車	自動車 合計	大型車 混入率	自 動 二輪車	大型車	小型車	自動車 合計	大型車 混入率	自 動 二輪車
22:00～23:00		0	11	11	0.0	1	4	68	72	5.6	11
23:00～ 0:00		0	10	10	0.0	0	6	44	50	12.0	3
0:00～ 1:00		1	4	5	20.0	0	6	24	30	20.0	4
1:00～ 2:00		1	6	7	14.3	1	6	24	30	20.0	0
2:00～ 3:00		1	2	3	33.3	0	2	14	16	12.5	3
3:00～ 4:00		0	1	1	0.0	0	7	11	18	38.9	1
4:00～ 5:00		1	8	9	11.1	2	0	9	9	0.0	0
5:00～ 6:00		2	6	8	25.0	0	9	51	60	15.0	9
6:00～ 7:00		7	35	42	16.7	1	20	154	174	11.5	19
7:00～ 8:00		9	61	70	12.9	4	31	287	318	9.7	28
8:00～ 9:00		6	56	62	9.7	5	50	278	328	15.2	18
9:00～10:00		11	53	64	17.2	3	41	226	267	15.4	10
10:00～11:00		4	48	52	7.7	2	38	190	228	16.7	7
11:00～12:00		7	36	43	16.3	0	29	163	192	15.1	8
12:00～13:00		6	33	39	15.4	2	25	180	205	12.2	8
13:00～14:00		9	60	69	13.0	2	45	169	214	21.0	5
14:00～15:00		8	46	54	14.8	2	36	196	232	15.5	10
15:00～16:00		7	38	45	15.6	2	38	203	241	15.8	9
16:00～17:00		9	43	52	17.3	0	28	191	219	12.8	5
17:00～18:00		8	95	103	7.8	7	27	265	292	9.2	25
18:00～19:00		8	61	69	11.6	1	25	227	252	9.9	32
19:00～20:00		4	64	68	5.9	4	8	186	194	4.1	16
20:00～21:00		2	30	32	6.3	3	8	144	152	5.3	11
21:00～22:00		0	20	20	0.0	0	8	118	126	6.3	20
7～19時計		92	630	722	12.7	30	413	2,575	2,988	13.8	165
19～7時計		19	197	216	8.8	12	84	847	931	9.0	97
24時間計		111	827	938	11.8	42	497	3,422	3,919	12.7	262

時間帯	分類	方向 3 (B→A)					方向 4 (B→C)				
		大型車	小型車	自動車 合計	大型車 混入率	自 動 二輪車	大型車	小型車	自動車 合計	大型車 混入率	自 動 二輪車
22:00～23:00		6	64	70	8.6	11	1	19	20	5.0	1
23:00～ 0:00		4	43	47	8.5	7	11	21	32	34.4	2
0:00～ 1:00		5	29	34	14.7	0	6	8	14	42.9	0
1:00～ 2:00		4	29	33	12.1	0	3	6	9	33.3	0
2:00～ 3:00		6	19	25	24.0	4	1	6	7	14.3	1
3:00～ 4:00		2	25	27	7.4	2	3	6	9	33.3	3
4:00～ 5:00		5	16	21	23.8	0	10	6	16	62.5	4
5:00～ 6:00		14	61	75	18.7	5	12	26	38	31.6	1
6:00～ 7:00		17	133	150	11.3	22	32	46	78	41.0	8
7:00～ 8:00		25	211	236	10.6	27	10	93	103	9.7	13
8:00～ 9:00		29	242	271	10.7	30	17	88	105	16.2	8
9:00～10:00		40	215	255	15.7	21	16	97	113	14.2	3
10:00～11:00		43	167	210	20.5	8	24	81	105	22.9	1
11:00～12:00		29	189	218	13.3	8	19	72	91	20.9	3
12:00～13:00		24	169	193	12.4	12	9	55	64	14.1	3
13:00～14:00		30	170	200	15.0	9	16	56	72	22.2	0
14:00～15:00		42	206	248	16.9	3	12	92	104	11.5	4
15:00～16:00		33	227	260	12.7	9	13	64	77	16.9	5
16:00～17:00		35	227	262	13.4	12	7	59	66	10.6	4
17:00～18:00		30	305	335	9.0	18	8	148	156	5.1	7
18:00～19:00		25	254	279	9.0	20	3	110	113	2.7	5
19:00～20:00		12	186	198	6.1	19	9	104	113	8.0	4
20:00～21:00		7	138	145	4.8	16	3	61	64	4.7	6
21:00～22:00		4	107	111	3.6	11	1	60	61	1.6	3
7～19時計		385	2,582	2,967	13.0	177	154	1,015	1,169	13.2	56
19～7時計		86	850	936	9.2	97	92	369	461	20.0	33
24時間計		471	3,432	3,903	12.1	274	246	1,384	1,630	15.1	89

表7.1.1(4-2) 交差点交通量(No.4)

交差点自動車類交通量調査結果

調査日：平成20年11月12日(水)～13日(木)
 時間帯：22:00～翌22:00(24時間連続調査)
 天候：晴れ
 地点：No.4



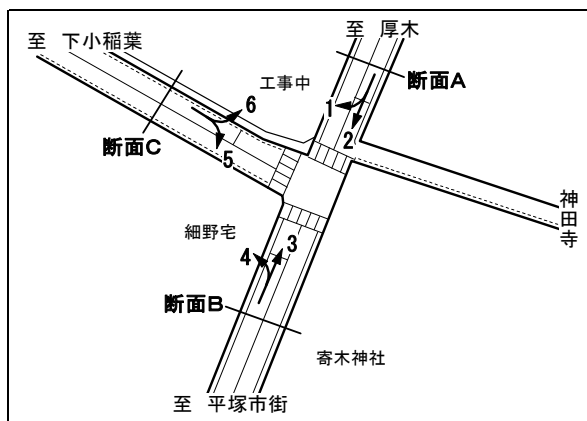
*：調査時間内での最大交通量時間帯。

時間帯	方向 5 (C→B)					方向 6 (C→A)					
	大型車	小型車	自動車 合計	大型車 混入率	自 動 二輪車	大型車	小型車	自動車 合計	大型車 混入率	自 動 二輪車	
22:00～23:00	1	13	14	7.1	0	0	17	17	0.0	1	
23:00～ 0:00	3	10	13	23.1	1	0	11	11	0.0	0	
0:00～ 1:00	0	8	8	0.0	0	2	10	12	16.7	0	
1:00～ 2:00	2	3	5	40.0	0	2	7	9	22.2	0	
2:00～ 3:00	4	5	9	44.4	1	2	5	7	28.6	0	
3:00～ 4:00	1	3	4	25.0	1	0	3	3	0.0	2	
4:00～ 5:00	3	2	5	60.0	0	7	3	10	70.0	0	
5:00～ 6:00	6	13	19	31.6	1	7	6	13	53.8	1	
6:00～ 7:00	10	56	66	15.2	0	12	38	50	24.0	1	
7:00～ 8:00	9	186	*	195	4.6	7	45	56	19.6	1	
8:00～ 9:00	9	127	136	6.6	4	10	79	89	11.2	2	
9:00～10:00	29	66	95	30.5	0	21	46	67	31.3	2	
10:00～11:00	15	61	76	19.7	3	18	57	75	24.0	1	
11:00～12:00	21	67	88	23.9	2	8	38	46	17.4	2	
12:00～13:00	14	62	76	18.4	0	10	43	53	18.9	0	
13:00～14:00	21	90	111	18.9	1	13	41	54	24.1	2	
14:00～15:00	24	78	102	23.5	2	17	50	67	25.4	1	
15:00～16:00	24	83	107	22.4	6	19	54	73	26.0	0	
16:00～17:00	13	99	112	11.6	5	8	57	65	12.3	6	
17:00～18:00	8	101	109	7.3	5	3	88	*	91	3.3	2
18:00～19:00	4	102	106	3.8	7	8	77	85	9.4	0	
19:00～20:00	3	67	70	4.3	4	5	36	41	12.2	1	
20:00～21:00	2	62	64	3.1	1	3	23	26	11.5	5	
21:00～22:00	1	47	48	2.1	3	0	26	26	0.0	1	
7～19時計	191	1,122	1,313	14.5	42	146	675	821	17.8	19	
19～7時計	36	289	325	11.1	12	40	185	225	17.8	12	
24時間計	227	1,411	1,638	13.9	54	186	860	1,046	17.8	31	

表7.1.1(4-3) 交差点交通量(No.4)

交差点自動車類交通量調査結果

調査日：平成20年11月12日（水）～13日（木）
 時間帯：22:00～翌22:00(24時間連続調査)
 天候：晴れ
 地点：No.4



*：調査時間内での最大交通量時間帯。

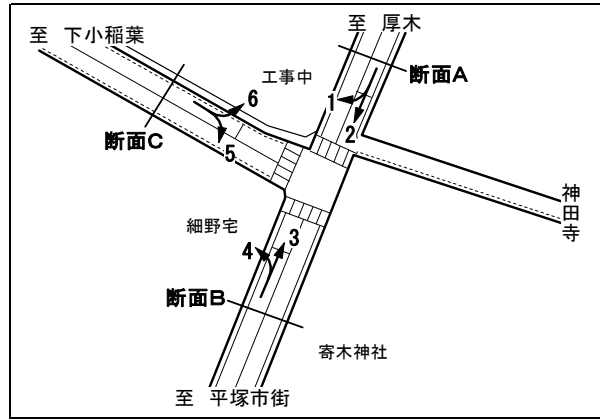
時間帯	分類	流入A (方向1+2)					流出A (方向3+6)					
		大型車	小型車	自動車 合計	大型車 混入率	自 動 二 輪 車	大型車	小型車	自動車 合計	大型車 混入率	自 動 二 輪 車	
22:00～23:00		4	79	83	4.8	12	6	81	87	6.9	12	
23:00～ 0:00		6	54	60	10.0	3	4	54	58	6.9	7	
0:00～ 1:00		7	28	35	20.0	4	7	39	46	15.2	0	
1:00～ 2:00		7	30	37	18.9	1	6	36	42	14.3	0	
2:00～ 3:00		3	16	19	15.8	3	8	24	32	25.0	4	
3:00～ 4:00		7	12	19	36.8	1	2	28	30	6.7	4	
4:00～ 5:00		1	17	18	5.6	2	12	19	31	38.7	0	
5:00～ 6:00		11	57	68	16.2	9	21	67	88	23.9	6	
6:00～ 7:00		27	189	216	12.5	20	29	171	200	14.5	23	
7:00～ 8:00		40	348	388	10.3	32	36	256	292	12.3	28	
8:00～ 9:00		56	334	390	14.4	23	39	321	360	10.8	32	
9:00～10:00		52	279	331	15.7	13	61	261	322	18.9	23	
10:00～11:00		42	238	280	15.0	9	61	224	285	21.4	9	
11:00～12:00		36	199	235	15.3	8	37	227	264	14.0	10	
12:00～13:00		31	213	244	12.7	10	34	212	246	13.8	12	
13:00～14:00		54	229	283	19.1	7	43	211	254	16.9	11	
14:00～15:00		44	242	286	15.4	12	59	256	315	18.7	4	
15:00～16:00		45	241	286	15.7	11	52	281	333	15.6	9	
16:00～17:00		37	234	271	13.7	5	43	284	327	13.1	18	
17:00～18:00		35	360	*	395	8.9	32	393	*	426	7.7	20
18:00～19:00		33	288	321	10.3	33	33	331	364	9.1	20	
19:00～20:00		12	250	262	4.6	20	17	222	239	7.1	20	
20:00～21:00		10	174	184	5.4	14	10	161	171	5.8	21	
21:00～22:00		8	138	146	5.5	20	4	133	137	2.9	12	
7～19時計		505	3,205	3,710	13.6	195	531	3,257	3,788	14.0	196	
19～7時計		103	1,044	1,147	9.0	109	126	1,035	1,161	10.9	109	
24時間計		608	4,249	4,857	12.5	304	657	4,292	4,949	13.3	305	

時間帯	分類	断面A (流入A+流出A)					
		大型車	小型車	自動車 合計	大型車 混入率	自 動 二 輪 車	
22:00～23:00		10	160	170	5.9	24	
23:00～ 0:00		10	108	118	8.5	10	
0:00～ 1:00		14	67	81	17.3	4	
1:00～ 2:00		13	66	79	16.5	1	
2:00～ 3:00		11	40	51	21.6	7	
3:00～ 4:00		9	40	49	18.4	5	
4:00～ 5:00		13	36	49	26.5	2	
5:00～ 6:00		32	124	156	20.5	15	
6:00～ 7:00		56	360	416	13.5	43	
7:00～ 8:00		76	604	680	11.2	60	
8:00～ 9:00		95	655	750	12.7	55	
9:00～10:00		113	540	653	17.3	36	
10:00～11:00		103	462	565	18.2	18	
11:00～12:00		73	426	499	14.6	18	
12:00～13:00		65	425	490	13.3	22	
13:00～14:00		97	440	537	18.1	18	
14:00～15:00		103	498	601	17.1	16	
15:00～16:00		97	522	619	15.7	20	
16:00～17:00		80	518	598	13.4	23	
17:00～18:00		68	753	*	821	8.3	52
18:00～19:00		66	619	685	9.6	53	
19:00～20:00		29	472	501	5.8	40	
20:00～21:00		20	335	355	5.6	35	
21:00～22:00		12	271	283	4.2	32	
7～19時計		1,036	6,462	7,498	13.8	391	
19～7時計		229	2,079	2,308	9.9	218	
24時間計		1,265	8,541	9,806	12.9	609	

表7.1.1(4-4) 交差点交通量(No.4)

交差点自動車類交通量調査結果

調査日：平成20年11月12日(水)～13日(木)
 時間帯：22:00～翌22:00(24時間連続調査)
 天候：晴れ
 地点：No.4



*：調査時間内での最大交通量時間帯。

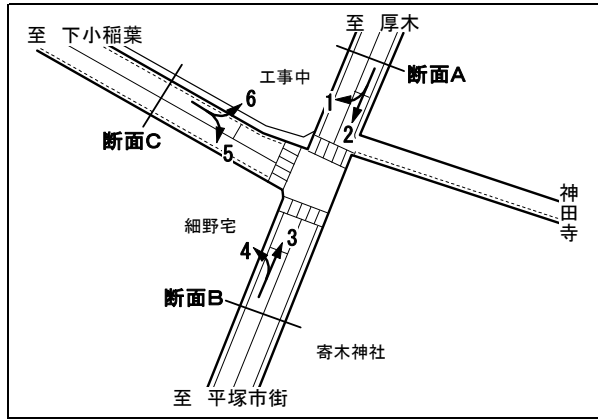
時間帯	分類	流入B (方向3+4)				流出B (方向2+5)					
		大型車	小型車	自動車 合計	大型車 混入率	自 動 二 輪 車	大型車	小型車	自動車 合計	大型車 混入率	自 動 二 輪 車
22:00～23:00		7	83	90	7.8	12	5	81	86	5.8	11
23:00～0:00		15	64	79	19.0	9	9	54	63	14.3	4
0:00～1:00		11	37	48	22.9	0	6	32	38	15.8	4
1:00～2:00		7	35	42	16.7	0	8	27	35	22.9	0
2:00～3:00		7	25	32	21.9	5	6	19	25	24.0	4
3:00～4:00		5	31	36	13.9	5	8	14	22	36.4	2
4:00～5:00		15	22	37	40.5	4	3	11	14	21.4	0
5:00～6:00		26	87	113	23.0	6	15	64	79	19.0	10
6:00～7:00		49	179	228	21.5	30	30	210	240	12.5	19
7:00～8:00		35	304	339	10.3	40	40	473	513	7.8	35
8:00～9:00		46	330	376	12.2	38	59	405	464	12.7	22
9:00～10:00		56	312	368	15.2	24	70	292	362	19.3	10
10:00～11:00		67	248	315	21.3	9	53	251	304	17.4	10
11:00～12:00		48	261	309	15.5	11	50	230	280	17.9	10
12:00～13:00		33	224	257	12.8	15	39	242	281	13.9	8
13:00～14:00		46	226	272	16.9	9	66	259	325	20.3	6
14:00～15:00		54	298	352	15.3	7	60	274	334	18.0	12
15:00～16:00		46	291	337	13.6	14	62	286	348	17.8	15
16:00～17:00		42	286	328	12.8	16	41	290	331	12.4	10
17:00～18:00		38	453	491	7.7	25	35	366	401	8.7	30
18:00～19:00		28	364	392	7.1	25	29	329	358	8.1	39
19:00～20:00		21	290	311	6.8	23	11	253	264	4.2	20
20:00～21:00		10	199	209	4.8	22	10	206	216	4.6	12
21:00～22:00		5	167	172	2.9	14	9	165	174	5.2	23
7～19時計		539	3,597	4,136	13.0	233	604	3,697	4,301	14.0	207
19～7時計		178	1,219	1,397	12.7	130	120	1,136	1,256	9.6	109
24時間計		717	4,816	5,533	13.0	363	724	4,833	5,557	13.0	316

時間帯	分類	断面B (流入B+流出B)				
		大型車	小型車	自動車 合計	大型車 混入率	自 動 二 輪 車
22:00～23:00		12	164	176	6.8	23
23:00～0:00		24	118	142	16.9	13
0:00～1:00		17	69	86	19.8	4
1:00～2:00		15	62	77	19.5	0
2:00～3:00		13	44	57	22.8	9
3:00～4:00		13	45	58	22.4	7
4:00～5:00		18	33	51	35.3	4
5:00～6:00		41	151	192	21.4	16
6:00～7:00		79	389	468	16.9	49
7:00～8:00		75	777	852	8.8	75
8:00～9:00		105	735	840	12.5	60
9:00～10:00		126	604	730	17.3	34
10:00～11:00		120	499	619	19.4	19
11:00～12:00		98	491	589	16.6	21
12:00～13:00		72	466	538	13.4	23
13:00～14:00		112	485	597	18.8	15
14:00～15:00		114	572	686	16.6	19
15:00～16:00		108	577	685	15.8	29
16:00～17:00		83	576	659	12.6	26
17:00～18:00		73	819	892	8.2	55
18:00～19:00		57	693	750	7.6	64
19:00～20:00		32	543	575	5.6	43
20:00～21:00		20	405	425	4.7	34
21:00～22:00		14	332	346	4.0	37
7～19時計		1,143	7,294	8,437	13.5	440
19～7時計		298	2,355	2,653	11.2	239
24時間計		1,441	9,649	11,090	13.0	679

表7.1.1(4-5) 交差点交通量(No.4)

交差点自動車類交通量調査結果

調査日：平成20年11月12日(水)～13日(木)
 時間帯：22:00～翌22:00(24時間連続調査)
 天候：晴れ
 地点：No.4



*：調査時間内での最大交通量時間帯。

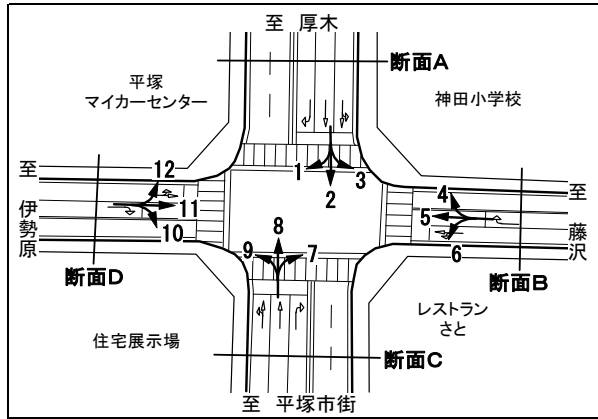
時間帯	分類	流入C (方向5+6)					流出C (方向1+4)				
		大型車	小型車	自動車 合計	大型車 混入率	自 動 二輪車	大型車	小型車	自動車 合計	大型車 混入率	自 動 二輪車
22:00～23:00		1	30	31	3.2	1	30	31	3.2	2	
23:00～0:00		3	21	24	12.5	1	31	42	26.2	2	
0:00～1:00		2	18	20	10.0	0	12	19	36.8	0	
1:00～2:00		4	10	14	28.6	0	12	16	25.0	1	
2:00～3:00		6	10	16	37.5	1	8	10	20.0	1	
3:00～4:00		1	6	7	14.3	3	7	10	30.0	3	
4:00～5:00		10	5	15	66.7	0	14	25	44.0	6	
5:00～6:00		13	19	32	40.6	2	32	46	30.4	1	
6:00～7:00		22	94	116	19.0	1	81	120	32.5	9	
7:00～8:00		20	231	*	251	8	154	173	11.0	17	
8:00～9:00		19	206	225	8.4	6	144	167	13.8	13	
9:00～10:00		50	112	162	30.9	2	150	177	15.3	6	
10:00～11:00		33	118	151	21.9	4	129	157	17.8	3	
11:00～12:00		29	105	134	21.6	4	108	134	19.4	3	
12:00～13:00		24	105	129	18.6	0	88	103	14.6	5	
13:00～14:00		34	131	165	20.6	3	116	141	17.7	2	
14:00～15:00		41	128	169	24.3	3	138	158	12.7	6	
15:00～16:00		43	137	180	23.9	6	102	122	16.4	7	
16:00～17:00		21	156	177	11.9	11	102	118	13.6	4	
17:00～18:00		11	189	200	5.5	7	243	*	259	6.2	14
18:00～19:00		12	179	191	6.3	7	171	182	6.0	6	
19:00～20:00		8	103	111	7.2	5	168	181	7.2	8	
20:00～21:00		5	85	90	5.6	6	91	96	5.2	9	
21:00～22:00		1	73	74	1.4	4	80	81	1.2	3	
7～19時計		337	1,797	2,134	15.8	61	1,645	1,891	13.0	86	
19～7時計		76	474	550	13.8	24	566	677	16.4	45	
24時間計		413	2,271	2,684	15.4	85	2,211	2,568	13.9	131	

時間帯	分類	断面C (流入C+流出C)					交差点計				
		大型車	小型車	自動車 合計	大型車 混入率	自 動 二輪車	大型車	小型車	自動車 合計	大型車 混入率	自 動 二輪車
22:00～23:00		2	60	62	3.2	3	12	192	204	5.9	25
23:00～0:00		14	52	66	21.2	3	139	163	14.7	13	
0:00～1:00		9	30	39	23.1	0	83	103	19.4	4	
1:00～2:00		8	22	30	26.7	1	75	93	19.4	1	
2:00～3:00		8	18	26	30.8	2	51	67	23.9	9	
3:00～4:00		4	13	17	23.5	6	49	62	21.0	9	
4:00～5:00		21	19	40	52.5	6	44	70	37.1	6	
5:00～6:00		27	51	78	34.6	3	163	213	23.5	17	
6:00～7:00		61	175	236	25.8	10	462	560	17.5	51	
7:00～8:00		39	385	424	9.2	25	883	978	9.7	80	
8:00～9:00		42	350	392	10.7	19	870	991	12.2	67	
9:00～10:00		77	262	339	22.7	8	703	861	18.4	39	
10:00～11:00		61	247	308	19.8	7	604	746	19.0	22	
11:00～12:00		55	213	268	20.5	7	565	678	16.7	23	
12:00～13:00		39	193	232	16.8	5	542	630	14.0	25	
13:00～14:00		59	247	306	19.3	5	586	720	18.6	19	
14:00～15:00		61	266	327	18.7	9	668	807	17.2	22	
15:00～16:00		63	239	302	20.9	13	669	803	16.7	31	
16:00～17:00		37	258	295	12.5	15	676	776	12.9	32	
17:00～18:00		27	432	*	459	21	1,002	*	1,086	7.7	64
18:00～19:00		23	350	373	6.2	13	831	904	8.1	65	
19:00～20:00		21	271	292	7.2	13	643	684	6.0	48	
20:00～21:00		10	176	186	5.4	15	458	483	5.2	42	
21:00～22:00		2	153	155	1.3	7	378	392	3.6	38	
7～19時計		583	3,442	4,025	14.5	147	3,381	4,025	13.8	489	
19～7時計		187	1,040	1,227	15.2	69	2,737	3,094	11.5	263	
24時間計		770	4,482	5,252	14.7	216	4,138	5,119	13.3	752	

表7.1.1(5-1) 交差点交通量 (No.5)

交差点自動車類交通量調査結果

調査日：平成20年11月12日(水)～13日(木)
 時間帯：22:00～翌22:00(24時間連続調査)
 天候：晴れ
 地点：No.5



*：調査時間内での最大交通量時間帯。

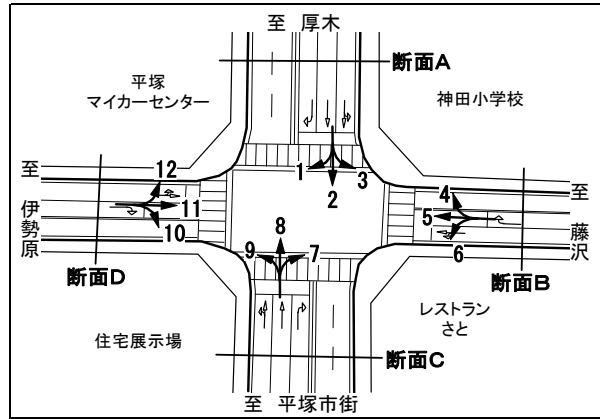
時間帯	分類	方向 1 (A→D)					方向 2 (A→C)				
		大型車	小型車	自動車 合計	大型車 混入率	自 動 二輪車	大型車	小型車	自動車 合計	大型車 混入率	自 動 二輪車
22:00～23:00		19	32	51	37.3	1	33	302	335	9.9	10
23:00～ 0:00		12	32	44	27.3	1	33	246	279	11.8	10
0:00～ 1:00		24	19	43	55.8	0	52	154	206	25.2	10
1:00～ 2:00		19	15	34	55.9	0	60	132	192	31.3	2
2:00～ 3:00		22	11	33	66.7	1	63	83	146	43.2	3
3:00～ 4:00		18	7	25	72.0	0	63	82	145	43.4	3
4:00～ 5:00		22	9	31	71.0	3	98	80	178	55.1	4
5:00～ 6:00		40	13	53	75.5	0	136	169	305	44.6	8
6:00～ 7:00		23	18	41	56.1	2	156	309	465	33.5	10
7:00～ 8:00		26	56	82	31.7	3	226	706	932	24.2	39
8:00～ 9:00		29	65	94	30.9	4	176	715	891	19.8	31
9:00～10:00		52	79	131	39.7	4	178	558	736	24.2	24
10:00～11:00		37	77	114	32.5	2	244	493	737	33.1	8
11:00～12:00		54	77	131	41.2	0	208	568	776	26.8	24
12:00～13:00		35	58	93	37.6	1	150	604	754	19.9	20
13:00～14:00		39	64	103	37.9	1	183	640	823	22.2	14
14:00～15:00		50	71	121	41.3	1	193	655	848	22.8	25
15:00～16:00		31	82	113	27.4	1	153	587	740	20.7	26
16:00～17:00		51	89	140	36.4	1	162	562	724	22.4	23
17:00～18:00		40	108	148	27.0	3	124	612	736	16.8	35
18:00～19:00		25	72	97	25.8	2	88	689	777	11.3	43
19:00～20:00		27	98	125	21.6	2	63	662	725	8.7	33
20:00～21:00		25	75	100	25.0	1	51	559	610	8.4	30
21:00～22:00		18	54	72	25.0	1	36	443	479	7.5	21
7～19時計		469	898	1,367	34.3	23	2,085	7,389	9,474	22.0	312
19～7時計		269	383	652	41.3	12	844	3,221	4,065	20.8	144
24時間計		738	1,281	2,019	36.6	35	2,929	10,610	13,539	21.6	456

時間帯	分類	方向 3 (A→B)					方向 4 (B→A)				
		大型車	小型車	自動車 合計	大型車 混入率	自 動 二輪車	大型車	小型車	自動車 合計	大型車 混入率	自 動 二輪車
22:00～23:00		9	89	98	9.2	1	6	35	41	14.6	0
23:00～ 0:00		7	53	60	11.7	1	5	26	31	16.1	1
0:00～ 1:00		12	31	43	27.9	1	6	26	32	18.8	1
1:00～ 2:00		10	25	35	28.6	1	15	22	37	40.5	0
2:00～ 3:00		15	30	45	33.3	3	13	4	17	76.5	0
3:00～ 4:00		17	22	39	43.6	0	8	12	20	40.0	0
4:00～ 5:00		23	18	41	56.1	0	27	20	47	57.4	2
5:00～ 6:00		37	24	61	60.7	2	23	41	64	35.9	2
6:00～ 7:00		39	50	89	43.8	0	59	103	162	36.4	4
7:00～ 8:00		25	72	97	25.8	2	31	153	184	16.8	13
8:00～ 9:00		53	100	153	34.6	1	31	135	166	18.7	8
9:00～10:00		61	127	188	32.4	2	61	107	168	36.3	0
10:00～11:00		67	121	188	35.6	2	42	90	132	31.8	2
11:00～12:00		38	109	147	25.9	3	58	114	172	33.7	3
12:00～13:00		31	96	127	24.4	3	36	86	122	29.5	2
13:00～14:00		29	119	148	19.6	3	34	108	142	23.9	1
14:00～15:00		44	142	186	23.7	2	38	105	143	26.6	3
15:00～16:00		44	123	167	26.3	5	43	115	158	27.2	5
16:00～17:00		34	124	158	21.5	4	46	108	154	29.9	1
17:00～18:00		27	138	165	16.4	7	39	113	152	25.7	4
18:00～19:00		18	140	158	11.4	6	31	96	127	24.4	2
19:00～20:00		20	156	176	11.4	10	25	81	106	23.6	2
20:00～21:00		15	131	146	10.3	10	12	55	67	17.9	3
21:00～22:00		12	108	120	10.0	4	5	66	71	7.0	2
7～19時計		471	1,411	1,882	25.0	40	490	1,330	1,820	26.9	44
19～7時計		216	737	953	22.7	33	204	491	695	29.4	17
24時間計		687	2,148	2,835	24.2	73	694	1,821	2,515	27.6	61

表7.1.1(5-2) 交差点交通量 (No.5)

交差点自動車類交通量調査結果

調査日：平成20年11月12日(水)～13日(木)
 時間帯：22:00～翌22:00(24時間連続調査)
 天候：晴れ
 地点：No.5



*：調査時間内での最大交通量時間帯。

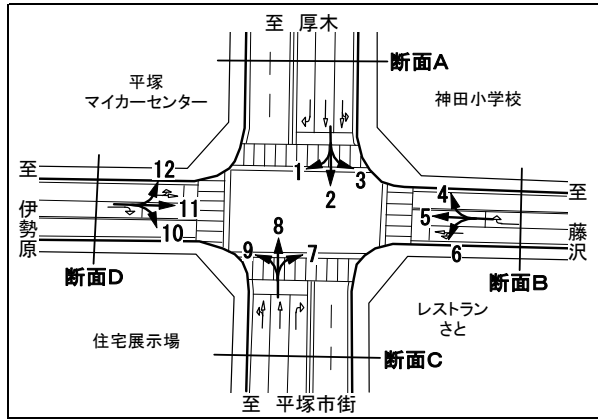
時間帯	分類	方向 5 (B→D)					方向 6 (B→C)				
		大型車	小型車	自動車 合計	大型車 混入率	自 動 二輪車	大型車	小型車	自動車 合計	大型車 混入率	自 動 二輪車
22:00～23:00		12	103	115	10.4	2	0	15	15	0.0	0
23:00～ 0:00		10	65	75	13.3	2	0	15	15	0.0	0
0:00～ 1:00		7	47	54	13.0	2	0	14	14	0.0	0
1:00～ 2:00		6	23	29	20.7	1	1	10	11	9.1	0
2:00～ 3:00		6	17	23	26.1	0	2	4	6	33.3	1
3:00～ 4:00		9	21	30	30.0	1	2	5	7	28.6	0
4:00～ 5:00		11	58	69	15.9	4	3	1	4	75.0	0
5:00～ 6:00		27	100	127	21.3	6	2	6	8	25.0	0
6:00～ 7:00		32	256	288	11.1	10	4	3	7	57.1	0
7:00～ 8:00		30	323	353	8.5	36	2	22	24	8.3	2
8:00～ 9:00		43	172	215	20.0	12	11	28	39	28.2	2
9:00～10:00		84	281	* 365	23.0	9	13	31	44	29.5	0
10:00～11:00		59	272	331	17.8	11	18	48	* 66	27.3	1
11:00～12:00		81	226	307	26.4	9	8	55	63	12.7	0
12:00～13:00		52	241	293	17.7	6	6	54	60	10.0	5
13:00～14:00		73	198	271	26.9	10	4	56	60	6.7	0
14:00～15:00		67	194	261	25.7	6	8	57	65	12.3	1
15:00～16:00		48	211	259	18.5	15	11	49	60	18.3	0
16:00～17:00		47	217	264	17.8	9	8	42	50	16.0	1
17:00～18:00		23	287	310	7.4	13	4	42	46	8.7	3
18:00～19:00		37	322	359	10.3	6	4	53	57	7.0	1
19:00～20:00		23	265	288	8.0	13	0	36	36	0.0	2
20:00～21:00		14	199	213	6.6	9	0	53	53	0.0	0
21:00～22:00		6	151	157	3.8	8	1	28	29	3.4	0
7～19時計		644	2,944	3,588	17.9	142	97	537	634	15.3	16
19～7時計		163	1,305	1,468	11.1	58	15	190	205	7.3	3
24時間計		807	4,249	5,056	16.0	200	112	727	839	13.3	19

時間帯	分類	方向 7 (C→B)					方向 8 (C→A)				
		大型車	小型車	自動車 合計	大型車 混入率	自 動 二輪車	大型車	小型車	自動車 合計	大型車 混入率	自 動 二輪車
22:00～23:00		3	67	70	4.3	1	45	261	306	14.7	7
23:00～ 0:00		1	39	40	2.5	2	48	220	268	17.9	14
0:00～ 1:00		2	33	35	5.7	1	50	127	177	28.2	5
1:00～ 2:00		1	12	13	7.7	0	47	118	165	28.5	5
2:00～ 3:00		1	10	11	9.1	1	53	82	135	39.3	4
3:00～ 4:00		4	3	7	57.1	0	83	70	153	54.2	1
4:00～ 5:00		3	7	10	30.0	0	77	61	138	55.8	2
5:00～ 6:00		4	14	18	22.2	2	85	175	260	32.7	7
6:00～ 7:00		4	65	69	5.8	3	114	527	641	17.8	18
7:00～ 8:00		4	31	35	11.4	1	141	968	* 1,109	12.7	41
8:00～ 9:00		22	68	90	24.4	3	209	850	1,059	19.7	44
9:00～10:00		12	71	83	14.5	1	253	652	905	28.0	25
10:00～11:00		12	70	82	14.6	1	236	544	780	30.3	21
11:00～12:00		10	91	101	9.9	2	181	543	724	25.0	20
12:00～13:00		11	70	81	13.6	1	135	586	721	18.7	16
13:00～14:00		10	89	99	10.1	2	259	620	879	29.5	15
14:00～15:00		18	115	* 133	13.5	5	268	647	915	29.3	26
15:00～16:00		9	93	102	8.8	3	196	803	999	19.6	33
16:00～17:00		4	114	118	3.4	3	146	779	925	15.8	29
17:00～18:00		5	122	127	3.9	7	117	934	1,051	11.1	46
18:00～19:00		0	100	100	0.0	6	74	727	801	9.2	31
19:00～20:00		0	111	111	0.0	4	69	676	745	9.3	36
20:00～21:00		0	102	102	0.0	5	60	435	495	12.1	23
21:00～22:00		1	67	68	1.5	1	49	402	451	10.9	18
7～19時計		117	1,034	1,151	10.2	35	2,215	8,653	10,868	20.4	347
19～7時計		24	530	554	4.3	20	780	3,154	3,934	19.8	140
24時間計		141	1,564	1,705	8.3	55	2,995	11,807	14,802	20.2	487

表7.1.1(5-3) 交差点交通量 (No.5)

交差点自動車類交通量調査結果

調査日：平成20年11月12日(水)～13日(木)
 時間帯：22:00～翌22:00(24時間連続調査)
 天候：晴れ
 地点：No.5



*：調査時間内での最大交通量時間帯。

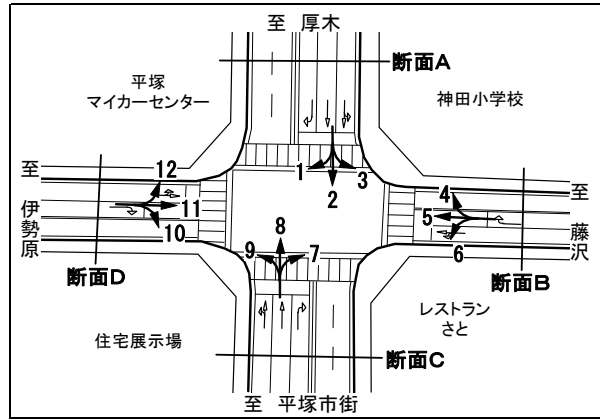
時間帯	分類	方向 9 (C→D)					方向 10 (D→C)					
		大型車	小型車	自動車 合計	大型車 混入率	自 動 二輪車	大型車	小型車	自動車 合計	大型車 混入率	自 動 二輪車	
22:00～23:00		7	47	54	13.0	5	5	17	22	22.7	0	
23:00～ 0:00		7	32	39	17.9	1	2	20	22	9.1	0	
0:00～ 1:00		2	26	28	7.1	4	0	6	6	0.0	0	
1:00～ 2:00		4	29	33	12.1	1	0	6	6	0.0	1	
2:00～ 3:00		5	18	23	21.7	1	3	5	8	37.5	0	
3:00～ 4:00		5	12	17	29.4	0	3	5	8	37.5	0	
4:00～ 5:00		3	14	17	17.6	0	3	9	12	25.0	0	
5:00～ 6:00		6	16	22	27.3	0	17	12	29	58.6	0	
6:00～ 7:00		9	27	36	25.0	4	42	16	58	72.4	2	
7:00～ 8:00		21	48	69	30.4	4	46	43	89	51.7	0	
8:00～ 9:00		25	50	75	33.3	6	28	48	76	36.8	2	
9:00～10:00		34	33	67	50.7	3	25	46	71	35.2	3	
10:00～11:00		25	81	106	23.6	4	37	67	104	35.6	5	
11:00～12:00		33	93	126	26.2	3	21	50	71	29.6	10	
12:00～13:00		25	86	111	22.5	5	43	67	110	39.1	0	
13:00～14:00		46	83	*	129	35.7	2	28	74	102	27.5	1
14:00～15:00		26	91	117	22.2	1	28	71	99	28.3	1	
15:00～16:00		36	83	119	30.3	2	33	50	83	39.8	0	
16:00～17:00		30	80	110	27.3	6	30	75	105	28.6	5	
17:00～18:00		18	105	123	14.6	2	11	50	61	18.0	14	
18:00～19:00		18	78	96	18.8	11	22	78	100	22.0	4	
19:00～20:00		25	72	97	25.8	3	12	82	94	12.8	3	
20:00～21:00		15	70	85	17.6	3	5	78	83	6.0	0	
21:00～22:00		16	66	82	19.5	1	2	28	30	6.7	3	
7～19時計		337	911	1,248	27.0	49	352	719	1,071	32.9	45	
19～7時計		104	429	533	19.5	23	94	284	378	24.9	9	
24時間計		441	1,340	1,781	24.8	72	446	1,003	1,449	30.8	54	

時間帯	分類	方向 11 (D→B)					方向 12 (D→A)				
		大型車	小型車	自動車 合計	大型車 混入率	自 動 二輪車	大型車	小型車	自動車 合計	大型車 混入率	自 動 二輪車
22:00～23:00		3	92	95	3.2	6	17	21	38	44.7	0
23:00～ 0:00		6	41	47	12.8	3	11	13	24	45.8	0
0:00～ 1:00		9	35	44	20.5	1	13	10	23	56.5	0
1:00～ 2:00		2	16	18	11.1	1	21	5	26	80.8	0
2:00～ 3:00		8	20	28	28.6	0	20	2	22	90.9	0
3:00～ 4:00		9	25	34	26.5	1	21	6	27	77.8	0
4:00～ 5:00		23	43	66	34.8	0	26	6	32	81.3	0
5:00～ 6:00		34	85	119	28.6	8	33	8	41	80.5	0
6:00～ 7:00		63	258	*	321	19.6	13	31	43	72.1	0
7:00～ 8:00		29	263	292	9.9	14	38	15	53	71.7	0
8:00～ 9:00		59	200	259	22.8	4	38	30	68	55.9	1
9:00～10:00		53	184	237	22.4	10	31	38	69	44.9	3
10:00～11:00		53	184	237	22.4	3	53	61	114	46.5	1
11:00～12:00		52	198	250	20.8	9	25	58	83	30.1	1
12:00～13:00		34	189	223	15.2	8	19	52	71	26.8	3
13:00～14:00		58	181	239	24.3	7	28	46	74	37.8	2
14:00～15:00		51	237	288	17.7	9	29	42	71	40.8	1
15:00～16:00		54	221	275	19.6	8	27	55	82	32.9	1
16:00～17:00		35	254	289	12.1	17	17	44	61	27.9	1
17:00～18:00		22	270	292	7.5	16	19	39	58	32.8	4
18:00～19:00		15	280	295	5.1	14	15	29	44	34.1	0
19:00～20:00		17	209	226	7.5	11	13	30	43	30.2	1
20:00～21:00		5	215	220	2.3	18	17	29	46	37.0	1
21:00～22:00		10	157	167	6.0	12	18	25	43	41.9	0
7～19時計		515	2,661	3,176	16.2	119	339	509	848	40.0	18
19～7時計		189	1,196	1,385	13.6	74	241	167	408	59.1	2
24時間計		704	3,857	4,561	15.4	193	580	676	1,256	46.2	20

表7.1.1(5-4) 交差点交通量 (No.5)

交差点自動車類交通量調査結果

調査日：平成20年11月12日(水)～13日(木)
 時間帯：22:00～翌22:00(24時間連続調査)
 天候：晴れ
 地点：No.5



*：調査時間内での最大交通量時間帯。

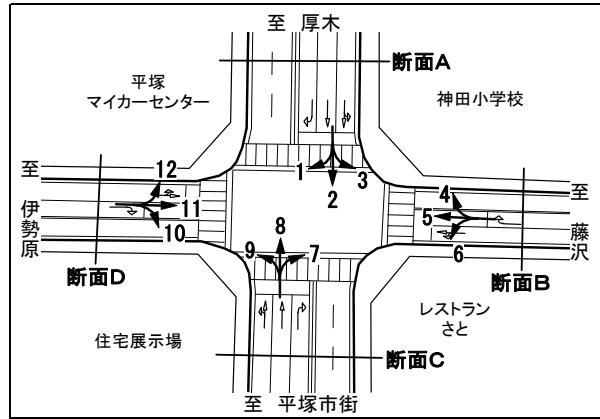
時間帯	分類	流入A (方向1+2+3)					流出A (方向4+8+12)				
		大型車	小型車	自動車 合計	大型車 混入率	自 動 二 輪 車	大型車	小型車	自動車 合計	大型車 混入率	自 動 二 輪 車
22:00～23:00		61	423	484	12.6	12	68	317	385	17.7	7
23:00～0:00		52	331	383	13.6	12	64	259	323	19.8	15
0:00～1:00		88	204	292	30.1	11	69	163	232	29.7	6
1:00～2:00		89	172	261	34.1	3	83	145	228	36.4	5
2:00～3:00		100	124	224	44.6	7	86	88	174	49.4	4
3:00～4:00		98	111	209	46.9	3	112	88	200	56.0	1
4:00～5:00		143	107	250	57.2	7	130	87	217	59.9	4
5:00～6:00		213	206	419	50.8	10	141	224	365	38.6	9
6:00～7:00		218	377	595	36.6	12	204	642	846	24.1	22
7:00～8:00		277	834	1,111	24.9	44	210	1,136	1,346	15.6	54
8:00～9:00		258	880	1,138	22.7	36	278	1,015	1,293	21.5	53
9:00～10:00		291	764	1,055	27.6	30	345	797	1,142	30.2	28
10:00～11:00		348	691	1,039	33.5	12	331	695	1,026	32.3	24
11:00～12:00		300	754	1,054	28.5	27	264	715	979	27.0	24
12:00～13:00		216	758	974	22.2	24	190	724	914	20.8	21
13:00～14:00		251	823	1,074	23.4	18	321	774	1,095	29.3	18
14:00～15:00		287	868	* 1,155	24.8	28	335	794	1,129	29.7	30
15:00～16:00		228	792	1,020	22.4	32	266	973	1,239	21.5	39
16:00～17:00		247	775	1,022	24.2	28	209	931	1,140	18.3	31
17:00～18:00		191	858	1,049	18.2	45	175	1,086	1,261	13.9	54
18:00～19:00		131	901	1,032	12.7	51	120	852	972	12.3	33
19:00～20:00		110	916	1,026	10.7	45	107	787	894	12.0	39
20:00～21:00		91	765	856	10.6	41	89	519	608	14.6	27
21:00～22:00		66	605	671	9.8	26	72	493	565	12.7	20
7～19時計		3,025	9,698	12,723	23.8	375	3,044	10,492	13,536	22.5	409
19～7時計		1,329	4,341	5,670	23.4	189	1,225	3,812	5,037	24.3	159
24時間計		4,354	14,039	18,393	23.7	564	4,269	14,304	18,573	23.0	568

時間帯	分類	断面A (流入A+流出A)				
		大型車	小型車	自動車 合計	大型車 混入率	自 動 二 輪 車
22:00～23:00		129	740	869	14.8	19
23:00～0:00		116	590	706	16.4	27
0:00～1:00		157	367	524	30.0	17
1:00～2:00		172	317	489	35.2	8
2:00～3:00		186	212	398	46.7	11
3:00～4:00		210	199	409	51.3	4
4:00～5:00		273	194	467	58.5	11
5:00～6:00		354	430	784	45.2	19
6:00～7:00		422	1,019	1,441	29.3	34
7:00～8:00		487	1,970	* 2,457	19.8	98
8:00～9:00		536	1,895	2,431	22.0	89
9:00～10:00		636	1,561	2,197	28.9	58
10:00～11:00		679	1,386	2,065	32.9	36
11:00～12:00		564	1,469	2,033	27.7	51
12:00～13:00		406	1,482	1,888	21.5	45
13:00～14:00		572	1,597	2,169	26.4	36
14:00～15:00		622	1,662	2,284	27.2	58
15:00～16:00		494	1,765	2,259	21.9	71
16:00～17:00		456	1,706	2,162	21.1	59
17:00～18:00		366	1,944	2,310	15.8	99
18:00～19:00		251	1,753	2,004	12.5	84
19:00～20:00		217	1,703	1,920	11.3	84
20:00～21:00		180	1,284	1,464	12.3	68
21:00～22:00		138	1,098	1,236	11.2	46
7～19時計		6,069	20,190	26,259	23.1	784
19～7時計		2,554	8,153	10,707	23.9	348
24時間計		8,623	28,343	36,966	23.3	1,132

表7.1.1(5-5) 交差点交通量 (No.5)

交差点自動車類交通量調査結果

調査日：平成20年11月12日(水)～13日(木)
 時間帯：22:00～翌22:00(24時間連続調査)
 天候：晴れ
 地点：No.5



*：調査時間内での最大交通量時間帯。

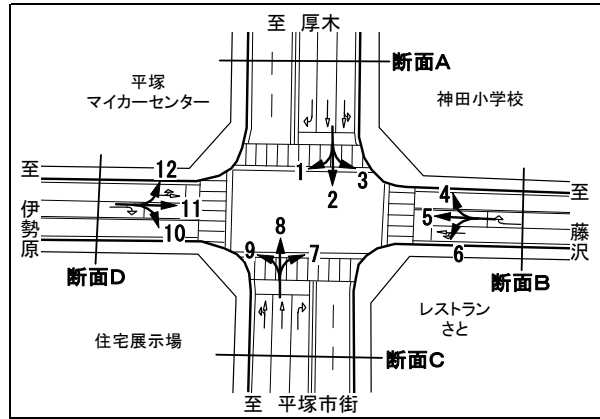
時間帯	分類	流入B (方向4+5+6)					流出B (方向3+7+11)					
		大型車	小型車	自動車 合計	大型車 混入率	自 動 二輪車	大型車	小型車	自動車 合計	大型車 混入率	自 動 二輪車	
22:00～23:00		18	153	171	10.5	2	15	248	263	5.7	8	
23:00～ 0:00		15	106	121	12.4	3	14	133	147	9.5	6	
0:00～ 1:00		13	87	100	13.0	3	23	99	122	18.9	3	
1:00～ 2:00		22	55	77	28.6	1	13	53	66	19.7	2	
2:00～ 3:00		21	25	46	45.7	1	24	60	84	28.6	4	
3:00～ 4:00		19	38	57	33.3	1	30	50	80	37.5	1	
4:00～ 5:00		41	79	120	34.2	6	49	68	117	41.9	0	
5:00～ 6:00		52	147	199	26.1	8	75	123	198	37.9	12	
6:00～ 7:00		95	362	457	20.8	14	106	373	479	22.1	16	
7:00～ 8:00		63	498	561	11.2	51	58	366	424	13.7	17	
8:00～ 9:00		85	335	420	20.2	22	134	368	502	26.7	8	
9:00～10:00		158	419	*	577	27.4	9	126	382	508	24.8	13
10:00～11:00		119	410	529	22.5	14	132	375	507	26.0	6	
11:00～12:00		147	395	542	27.1	12	100	398	498	20.1	14	
12:00～13:00		94	381	475	19.8	13	76	355	431	17.6	12	
13:00～14:00		111	362	473	23.5	11	97	389	486	20.0	12	
14:00～15:00		113	356	469	24.1	10	113	494	*	607	18.6	16
15:00～16:00		102	375	477	21.4	20	107	437	544	19.7	16	
16:00～17:00		101	367	468	21.6	11	73	492	565	12.9	24	
17:00～18:00		66	442	508	13.0	20	54	530	584	9.2	30	
18:00～19:00		72	471	543	13.3	9	33	520	553	6.0	26	
19:00～20:00		48	382	430	11.2	17	37	476	513	7.2	25	
20:00～21:00		26	307	333	7.8	12	20	448	468	4.3	33	
21:00～22:00		12	245	257	4.7	10	23	332	355	6.5	17	
7～19時計		1,231	4,811	6,042	20.4	202	1,103	5,106	6,209	17.8	194	
19～7時計		382	1,986	2,368	16.1	78	429	2,463	2,892	14.8	127	
24時間計		1,613	6,797	8,410	19.2	280	1,532	7,569	9,101	16.8	321	

時間帯	分類	断面B (流入B+流出B)					
		大型車	小型車	自動車 合計	大型車 混入率	自 動 二輪車	
22:00～23:00		33	401	434	7.6	10	
23:00～ 0:00		29	239	268	10.8	9	
0:00～ 1:00		36	186	222	16.2	6	
1:00～ 2:00		35	108	143	24.5	3	
2:00～ 3:00		45	85	130	34.6	5	
3:00～ 4:00		49	88	137	35.8	2	
4:00～ 5:00		90	147	237	38.0	6	
5:00～ 6:00		127	270	397	32.0	20	
6:00～ 7:00		201	735	936	21.5	30	
7:00～ 8:00		121	864	985	12.3	68	
8:00～ 9:00		219	703	922	23.8	30	
9:00～10:00		284	801	1,085	26.2	22	
10:00～11:00		251	785	1,036	24.2	20	
11:00～12:00		247	793	1,040	23.8	26	
12:00～13:00		170	736	906	18.8	25	
13:00～14:00		208	751	959	21.7	23	
14:00～15:00		226	850	1,076	21.0	26	
15:00～16:00		209	812	1,021	20.5	36	
16:00～17:00		174	859	1,033	16.8	35	
17:00～18:00		120	972	1,092	11.0	50	
18:00～19:00		105	991	*	1,096	9.6	35
19:00～20:00		85	858	943	9.0	42	
20:00～21:00		46	755	801	5.7	45	
21:00～22:00		35	577	612	5.7	27	
7～19時計		2,334	9,917	12,251	19.1	396	
19～7時計		811	4,449	5,260	15.4	205	
24時間計		3,145	14,366	17,511	18.0	601	

表7.1.1(5-6) 交差点交通量 (No.5)

交差点自動車類交通量調査結果

調査日：平成20年11月12日(水)～13日(木)
 時間帯：22:00～翌22:00(24時間連続調査)
 天候：晴れ
 地点：No.5



*：調査時間内での最大交通量時間帯。

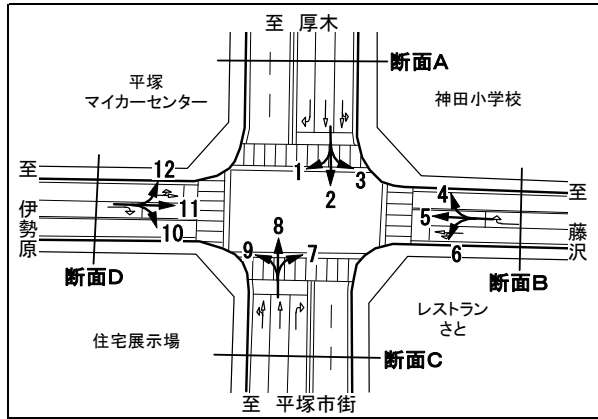
時間帯	分類	流入C (方向7+8+9)					流出C (方向2+6+10)				
		大型車	小型車	自動車 合計	大型車 混入率	自 動 二輪車	大型車	小型車	自動車 合計	大型車 混入率	自 動 二輪車
22:00～23:00		55	375	430	12.8	13	38	334	372	10.2	10
23:00～0:00		56	291	347	16.1	17	35	281	316	11.1	10
0:00～1:00		54	186	240	22.5	10	52	174	226	23.0	10
1:00～2:00		52	159	211	24.6	6	61	148	209	29.2	3
2:00～3:00		59	110	169	34.9	6	68	92	160	42.5	4
3:00～4:00		92	85	177	52.0	1	68	92	160	42.5	3
4:00～5:00		83	82	165	50.3	2	104	90	194	53.6	4
5:00～6:00		95	205	300	31.7	9	155	187	342	45.3	8
6:00～7:00		127	619	746	17.0	25	202	328	530	38.1	12
7:00～8:00		166	1,047	1,213	13.7	46	274	771	1,045	26.2	41
8:00～9:00		256	968	1,224	20.9	53	215	791	1,006	21.4	35
9:00～10:00		299	756	1,055	28.3	29	216	635	851	25.4	27
10:00～11:00		273	695	968	28.2	26	299	608	907	33.0	14
11:00～12:00		224	727	951	23.6	25	237	673	910	26.0	34
12:00～13:00		171	742	913	18.7	22	199	725	924	21.5	25
13:00～14:00		315	792	1,107	28.5	19	215	770	985	21.8	15
14:00～15:00		312	853	1,165	26.8	32	229	783	1,012	22.6	27
15:00～16:00		241	979	1,220	19.8	38	197	686	883	22.3	26
16:00～17:00		180	973	1,153	15.6	38	200	679	879	22.8	29
17:00～18:00		140	1,161	* 1,301	10.8	55	139	704	843	16.5	52
18:00～19:00		92	905	997	9.2	48	114	820	934	12.2	48
19:00～20:00		94	859	953	9.9	43	75	780	855	8.8	38
20:00～21:00		75	607	682	11.0	31	56	690	746	7.5	30
21:00～22:00		66	535	601	11.0	20	39	499	538	7.2	24
7～19時計		2,669	10,598	13,267	20.1	431	2,534	8,645	11,179	22.7	373
19～7時計		908	4,113	5,021	18.1	183	953	3,695	4,648	20.5	156
24時間計		3,577	14,711	18,288	19.6	614	3,487	12,340	15,827	22.0	529

時間帯	分類	断面C (流入C+流出C)				
		大型車	小型車	自動車 合計	大型車 混入率	自 動 二輪車
22:00～23:00		93	709	802	11.6	23
23:00～0:00		91	572	663	13.7	27
0:00～1:00		106	360	466	22.7	20
1:00～2:00		113	307	420	26.9	9
2:00～3:00		127	202	329	38.6	10
3:00～4:00		160	177	337	47.5	4
4:00～5:00		187	172	359	52.1	6
5:00～6:00		250	392	642	38.9	17
6:00～7:00		329	947	1,276	25.8	37
7:00～8:00		440	1,818	* 2,258	19.5	87
8:00～9:00		471	1,759	2,230	21.1	88
9:00～10:00		515	1,391	1,906	27.0	56
10:00～11:00		572	1,303	1,875	30.5	40
11:00～12:00		461	1,400	1,861	24.8	59
12:00～13:00		370	1,467	1,837	20.1	47
13:00～14:00		530	1,562	2,092	25.3	34
14:00～15:00		541	1,636	2,177	24.9	59
15:00～16:00		438	1,665	2,103	20.8	64
16:00～17:00		380	1,652	2,032	18.7	67
17:00～18:00		279	1,865	2,144	13.0	107
18:00～19:00		206	1,725	1,931	10.7	96
19:00～20:00		169	1,639	1,808	9.3	81
20:00～21:00		131	1,297	1,428	9.2	61
21:00～22:00		105	1,034	1,139	9.2	44
7～19時計		5,203	19,243	24,446	21.3	804
19～7時計		1,861	7,808	9,669	19.2	339
24時間計		7,064	27,051	34,115	20.7	1,143

表7.1.1(5-7) 交差点交通量 (No.5)

交差点自動車類交通量調査結果

調査日：平成20年11月12日(水)～13日(木)
 時間帯：22:00～翌22:00(24時間連続調査)
 天候：晴れ
 地点：No.5



*：調査時間内での最大交通量時間帯。

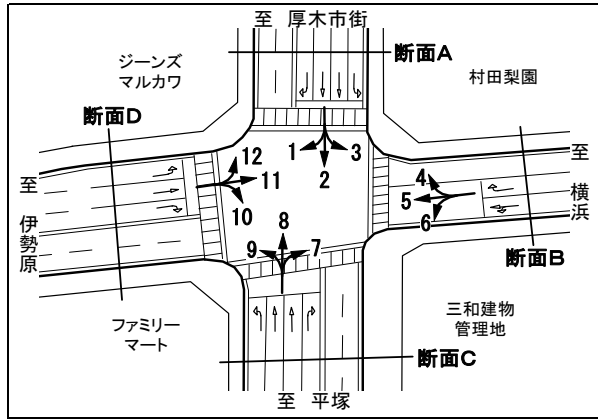
時間帯	分類	流入D (方向10+11+12)					流出D (方向1+5+9)					
		大型車	小型車	自動車 合計	大型車 混入率	自 動 二輪車	大型車	小型車	自動車 合計	大型車 混入率	自 動 二輪車	
22:00～23:00		25	130	155	16.1	6	38	182	220	17.3	8	
23:00～0:00		19	74	93	20.4	3	29	129	158	18.4	4	
0:00～1:00		22	51	73	30.1	1	33	92	125	26.4	6	
1:00～2:00		23	27	50	46.0	2	29	67	96	30.2	2	
2:00～3:00		31	27	58	53.4	0	33	46	79	41.8	2	
3:00～4:00		33	36	69	47.8	1	32	40	72	44.4	1	
4:00～5:00		52	58	110	47.3	0	36	81	117	30.8	7	
5:00～6:00		84	105	189	44.4	8	73	129	202	36.1	6	
6:00～7:00		136	286	422	32.2	15	64	301	365	17.5	16	
7:00～8:00		113	321	434	26.0	14	77	427	504	15.3	43	
8:00～9:00		125	278	403	31.0	7	97	287	384	25.3	22	
9:00～10:00		109	268	377	28.9	16	170	393	563	30.2	16	
10:00～11:00		143	312	455	31.4	9	121	430	551	22.0	17	
11:00～12:00		98	306	404	24.3	20	168	396	564	29.8	12	
12:00～13:00		96	308	404	23.8	11	112	385	497	22.5	12	
13:00～14:00		114	301	415	27.5	10	158	345	503	31.4	13	
14:00～15:00		108	350	*	458	23.6	11	143	356	499	28.7	8
15:00～16:00		114	326	440	25.9	9	115	376	491	23.4	18	
16:00～17:00		82	373	455	18.0	23	128	386	514	24.9	16	
17:00～18:00		52	359	411	12.7	34	81	500	*	581	13.9	18
18:00～19:00		52	387	439	11.8	18	80	472	552	14.5	19	
19:00～20:00		42	321	363	11.6	15	75	435	510	14.7	18	
20:00～21:00		27	322	349	7.7	19	54	344	398	13.6	13	
21:00～22:00		30	210	240	12.5	15	40	271	311	12.9	10	
7～19時計		1,206	3,889	5,095	23.7	182	1,450	4,753	6,203	23.4	214	
19～7時計		524	1,647	2,171	24.1	85	536	2,117	2,653	20.2	93	
24時間計		1,730	5,536	7,266	23.8	267	1,986	6,870	8,856	22.4	307	

時間帯	分類	断面D (流入D+流出D)					交差点計					
		大型車	小型車	自動車 合計	大型車 混入率	自 動 二輪車	大型車	小型車	自動車 合計	大型車 混入率	自 動 二輪車	
22:00～23:00		63	312	375	16.8	14	159	1,081	1,240	12.8	33	
23:00～0:00		48	203	251	19.1	7	142	802	944	15.0	35	
0:00～1:00		55	143	198	27.8	7	177	528	705	25.1	25	
1:00～2:00		52	94	146	35.6	4	186	413	599	31.1	12	
2:00～3:00		64	73	137	46.7	2	211	286	497	42.5	14	
3:00～4:00		65	76	141	46.1	2	242	270	512	47.3	6	
4:00～5:00		88	139	227	38.8	7	319	326	645	49.5	15	
5:00～6:00		157	234	391	40.2	14	444	663	1,107	40.1	35	
6:00～7:00		200	587	787	25.4	31	576	1,644	2,220	25.9	66	
7:00～8:00		190	748	938	20.3	57	619	2,700	*	3,319	18.7	155
8:00～9:00		222	565	787	28.2	29	724	2,461	3,185	22.7	118	
9:00～10:00		279	661	940	29.7	32	857	2,207	3,064	28.0	84	
10:00～11:00		264	742	*	1,006	26.2	26	883	2,108	2,991	29.5	61
11:00～12:00		266	702	968	27.5	32	769	2,182	2,951	26.1	84	
12:00～13:00		208	693	901	23.1	23	577	2,189	2,766	20.9	70	
13:00～14:00		272	646	918	29.6	23	791	2,278	3,069	25.8	58	
14:00～15:00		251	706	957	26.2	19	820	2,427	3,247	25.3	81	
15:00～16:00		229	702	931	24.6	27	685	2,472	3,157	21.7	99	
16:00～17:00		210	759	969	21.7	39	610	2,488	3,098	19.7	100	
17:00～18:00		133	859	992	13.4	52	449	2,820	3,269	13.7	154	
18:00～19:00		132	859	991	13.3	37	347	2,664	3,011	11.5	126	
19:00～20:00		117	756	873	13.4	33	294	2,478	2,772	10.6	120	
20:00～21:00		81	666	747	10.8	32	219	2,001	2,220	9.9	103	
21:00～22:00		70	481	551	12.7	25	174	1,595	1,769	9.8	71	
7～19時計		2,656	8,642	11,298	23.5	396	8,131	28,996	37,127	21.9	1,190	
19～7時計		1,060	3,764	4,824	22.0	178	3,143	12,087	15,230	20.6	535	
24時間計		3,716	12,406	16,122	23.0	574	11,274	41,083	52,357	21.5	1,725	

表7.1.2(1-1) 交差点交通量 (No.1)

交差点自動車類交通量調査結果

調査日：平成20年11月8日(土)～9日(日)
 時間帯：22:00～翌22:00(24時間連続調査)
 天候：曇りのち雨
 地点：No.1



*：調査時間内での最大交通量時間帯。

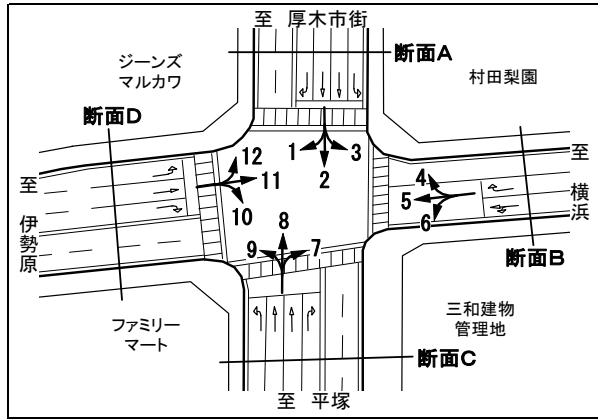
時間帯	分類	方向 1 (A→D)					方向 2 (A→C)					
		大型車	小型車	自動車 合計	大型車 混入率	自 動 二輪車	大型車	小型車	自動車 合計	大型車 混入率	自 動 二輪車	
22:00～23:00		10	34	44	22.7	1	51	463	514	9.9	19	
23:00～ 0:00		12	27	39	30.8	0	37	344	381	9.7	9	
0:00～ 1:00		21	28	49	42.9	0	43	316	359	12.0	5	
1:00～ 2:00		19	16	35	54.3	0	27	234	261	10.3	3	
2:00～ 3:00		12	11	23	52.2	0	32	169	201	15.9	2	
3:00～ 4:00		19	4	23	82.6	0	42	142	184	22.8	4	
4:00～ 5:00		13	5	18	72.2	0	40	162	202	19.8	4	
5:00～ 6:00		16	10	26	61.5	1	49	227	276	17.8	11	
6:00～ 7:00		14	14	28	50.0	0	52	268	320	16.3	25	
7:00～ 8:00		9	28	37	24.3	0	59	480	539	10.9	28	
8:00～ 9:00		16	61	77	20.8	2	62	623	685	9.1	71	
9:00～10:00		22	76	98	22.4	2	51	584	635	8.0	23	
10:00～11:00		21	69	90	23.3	2	34	670	704	4.8	81	
11:00～12:00		30	99	129	23.3	1	35	597	632	5.5	33	
12:00～13:00		23	118	*	141	16.3	3	55	659	714	7.7	35
13:00～14:00		21	77	98	21.4	5	40	676	716	5.6	22	
14:00～15:00		11	90	101	10.9	4	34	733	767	4.4	18	
15:00～16:00		13	99	112	11.6	1	28	801	*	829	3.4	26
16:00～17:00		21	114	135	15.6	4	34	775	809	4.2	23	
17:00～18:00		14	85	99	14.1	3	57	723	780	7.3	18	
18:00～19:00		14	98	112	12.5	3	56	580	636	8.8	11	
19:00～20:00		15	48	63	23.8	2	68	564	632	10.8	15	
20:00～21:00		26	53	79	32.9	2	55	490	545	10.1	16	
21:00～22:00		23	26	49	46.9	0	44	414	458	9.6	12	
7～19時計		215	1,014	1,229	17.5	30	545	7,901	8,446	6.5	389	
19～7時計		200	276	476	42.0	6	540	3,793	4,333	12.5	125	
24時間計		415	1,290	1,705	24.3	36	1,085	11,694	12,779	8.5	514	

時間帯	分類	方向 3 (A→B)					方向 4 (B→A)						
		大型車	小型車	自動車 合計	大型車 混入率	自 動 二輪車	大型車	小型車	自動車 合計	大型車 混入率	自 動 二輪車		
22:00～23:00		25	122	147	17.0	8	28	86	114	24.6	0		
23:00～ 0:00		22	97	119	18.5	4	29	93	122	23.8	3		
0:00～ 1:00		24	72	96	25.0	1	36	64	100	36.0	1		
1:00～ 2:00		20	46	66	30.3	0	24	34	58	41.4	0		
2:00～ 3:00		33	22	55	60.0	0	41	29	70	58.6	1		
3:00～ 4:00		26	28	54	48.1	1	24	40	64	37.5	0		
4:00～ 5:00		34	21	55	61.8	0	21	49	70	30.0	5		
5:00～ 6:00		40	38	78	51.3	0	27	86	113	23.9	2		
6:00～ 7:00		36	70	106	34.0	4	37	228	265	14.0	4		
7:00～ 8:00		36	158	194	18.6	5	48	241	289	16.6	9		
8:00～ 9:00		28	227	255	11.0	7	65	217	282	23.0	13		
9:00～10:00		22	220	242	9.1	2	35	268	303	11.6	8		
10:00～11:00		42	241	283	14.8	5	25	229	254	9.8	8		
11:00～12:00		24	244	268	9.0	7	37	251	288	12.8	5		
12:00～13:00		20	225	245	8.2	7	36	293	329	10.9	5		
13:00～14:00		33	200	233	14.2	7	38	264	302	12.6	1		
14:00～15:00		26	280	306	8.5	15	50	301	351	14.2	2		
15:00～16:00		28	319	*	347	8.1	9	37	327	*	364	10.2	3
16:00～17:00		27	292	319	8.5	10	26	316	342	7.6	6		
17:00～18:00		23	222	245	9.4	5	37	211	248	14.9	0		
18:00～19:00		32	229	261	12.3	8	30	157	187	16.0	1		
19:00～20:00		36	209	245	14.7	20	22	119	141	15.6	1		
20:00～21:00		32	221	253	12.6	2	29	136	165	17.6	5		
21:00～22:00		36	149	185	19.5	6	50	163	213	23.5	2		
7～19時計		341	2,857	3,198	10.7	87	464	3,075	3,539	13.1	61		
19～7時計		364	1,095	1,459	24.9	46	368	1,127	1,495	24.6	24		
24時間計		705	3,952	4,657	15.1	133	832	4,202	5,034	16.5	85		

表7.1.2(1-2) 交差点交通量 (No.1)

交差点自動車類交通量調査結果

調査日：平成20年11月8日(土)～9日(日)
 時間帯：22:00～翌22:00(24時間連続調査)
 天候：曇りのち雨
 地点：No.1



*：調査時間内での最大交通量時間帯。

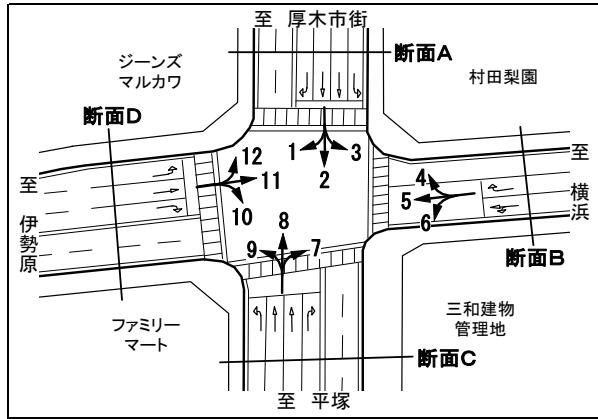
時間帯	分類	方向 5 (B→D)					方向 6 (B→C)				
		大型車	小型車	自動車 合計	大型車 混入率	自 動 二輪車	大型車	小型車	自動車 合計	大型車 混入率	自 動 二輪車
22:00～23:00		7	110	117	6.0	5	3	37	40	7.5	1
23:00～0:00		10	98	108	9.3	13	2	28	30	6.7	3
0:00～1:00		14	75	89	15.7	3	6	19	25	24.0	0
1:00～2:00		3	34	37	8.1	1	3	13	16	18.8	0
2:00～3:00		6	27	33	18.2	2	4	6	10	40.0	1
3:00～4:00		18	33	51	35.3	3	0	11	11	0.0	0
4:00～5:00		18	41	59	30.5	10	1	12	13	7.7	1
5:00～6:00		13	86	99	13.1	9	2	13	15	13.3	0
6:00～7:00		12	199	211	5.7	13	4	21	25	16.0	1
7:00～8:00		17	204	221	7.7	22	6	26	32	18.8	2
8:00～9:00		15	292	307	4.9	13	2	48	50	4.0	1
9:00～10:00		20	254	274	7.3	17	2	58	60	3.3	26
10:00～11:00		19	288	307	6.2	16	3	59	62	4.8	3
11:00～12:00		31	306	337	9.2	90	4	57	61	6.6	6
12:00～13:00		16	300	316	5.1	18	11	67	78	14.1	4
13:00～14:00		11	290	301	3.7	4	3	69	72	4.2	3
14:00～15:00		12	259	271	4.4	10	2	70	72	2.8	2
15:00～16:00		16	298	314	5.1	3	2	57	59	3.4	2
16:00～17:00		15	278	293	5.1	6	5	71	76	6.6	0
17:00～18:00		13	269	282	4.6	10	5	45	50	10.0	1
18:00～19:00		17	257	274	6.2	8	5	46	51	9.8	3
19:00～20:00		6	145	151	4.0	7	5	53	58	8.6	1
20:00～21:00		16	163	179	8.9	5	6	40	46	13.0	0
21:00～22:00		14	123	137	10.2	3	2	28	30	6.7	4
7～19時計		202	3,295	3,497	5.8	217	50	673	723	6.9	53
19～7時計		137	1,134	1,271	10.8	74	38	281	319	11.9	12
24時間計		339	4,429	4,768	7.1	291	88	954	1,042	8.4	65

時間帯	分類	方向 7 (C→B)					方向 8 (C→A)				
		大型車	小型車	自動車 合計	大型車 混入率	自 動 二輪車	大型車	小型車	自動車 合計	大型車 混入率	自 動 二輪車
22:00～23:00		4	36	40	10.0	0	37	373	410	9.0	11
23:00～0:00		3	34	37	8.1	2	37	324	361	10.2	13
0:00～1:00		2	24	26	7.7	1	39	226	265	14.7	3
1:00～2:00		6	12	18	33.3	0	39	167	206	18.9	7
2:00～3:00		5	12	17	29.4	0	23	133	156	14.7	5
3:00～4:00		3	9	12	25.0	0	38	115	153	24.8	4
4:00～5:00		2	9	11	18.2	0	36	109	145	24.8	7
5:00～6:00		1	10	11	9.1	0	59	177	236	25.0	16
6:00～7:00		7	17	24	29.2	0	80	292	372	21.5	17
7:00～8:00		3	25	28	10.7	0	83	535	618	13.4	52
8:00～9:00		4	49	53	7.5	2	60	639	699	8.6	25
9:00～10:00		4	47	51	7.8	1	76	681	757	10.0	19
10:00～11:00		9	58	67	13.4	2	46	604	650	7.1	31
11:00～12:00		9	63	72	12.5	0	46	652	698	6.6	25
12:00～13:00		1	65	66	1.5	2	47	714	761	6.2	28
13:00～14:00		7	72	79	8.9	1	44	787	831	5.3	31
14:00～15:00		3	68	71	4.2	2	67	898	965	6.9	24
15:00～16:00		4	62	66	6.1	3	64	826	890	7.2	16
16:00～17:00		2	61	63	3.2	0	30	737	767	3.9	17
17:00～18:00		3	70	73	4.1	2	33	642	675	4.9	20
18:00～19:00		6	65	71	8.5	5	42	531	573	7.3	13
19:00～20:00		10	49	59	16.9	1	66	480	546	12.1	13
20:00～21:00		4	49	53	7.5	0	61	400	461	13.2	7
21:00～22:00		8	35	43	18.6	2	65	424	489	13.3	10
7～19時計		55	705	760	7.2	20	638	8,246	8,884	7.2	301
19～7時計		55	296	351	15.7	6	580	3,220	3,800	15.3	113
24時間計		110	1,001	1,111	9.9	26	1,218	11,466	12,684	9.6	414

表7.1.2(1-3) 交差点交通量 (No.1)

交差点自動車類交通量調査結果

調査日：平成20年11月8日(土)～9日(日)
 時間帯：22:00～翌22:00(24時間連続調査)
 天候：曇りのち雨
 地点：No.1



*：調査時間内での最大交通量時間帯。

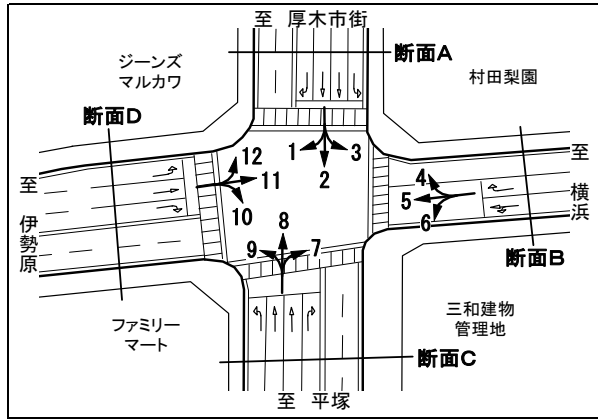
時間帯	分類	方向 9 (C→D)					方向 10 (D→C)					
		大型車	小型車	自動車 合計	大型車 混入率	自 動 二輪車	大型車	小型車	自動車 合計	大型車 混入率	自 動 二輪車	
22:00～23:00		0	31	31	0.0	4	1	61	62	1.6	2	
23:00～ 0:00		2	30	32	6.3	2	0	21	21	0.0	0	
0:00～ 1:00		1	21	22	4.5	0	0	16	16	0.0	3	
1:00～ 2:00		1	11	12	8.3	1	1	12	13	7.7	0	
2:00～ 3:00		0	6	6	0.0	0	0	4	4	0.0	1	
3:00～ 4:00		0	6	6	0.0	0	4	4	8	50.0	0	
4:00～ 5:00		4	3	7	57.1	0	1	5	6	16.7	1	
5:00～ 6:00		2	10	12	16.7	2	2	12	14	14.3	0	
6:00～ 7:00		3	6	9	33.3	0	4	14	18	22.2	0	
7:00～ 8:00		2	20	22	9.1	0	2	25	27	7.4	2	
8:00～ 9:00		5	38	43	11.6	0	4	38	42	9.5	5	
9:00～10:00		5	64	69	7.2	1	3	67	70	4.3	3	
10:00～11:00		2	60	62	3.2	3	7	81	88	8.0	3	
11:00～12:00		2	70	72	2.8	3	2	111	113	1.8	3	
12:00～13:00		3	100	103	2.9	0	7	87	94	7.4	4	
13:00～14:00		6	89	95	6.3	4	1	108	109	0.9	5	
14:00～15:00		3	76	79	3.8	2	3	97	100	3.0	0	
15:00～16:00		3	104	*	107	2.8	1	0	139	0.0	4	
16:00～17:00		3	89	92	3.3	1	5	182	*	187	2.7	0
17:00～18:00		2	75	77	2.6	11	2	106	108	1.9	1	
18:00～19:00		3	75	78	3.8	0	7	85	92	7.6	0	
19:00～20:00		4	48	52	7.7	0	5	79	84	6.0	2	
20:00～21:00		7	41	48	14.6	0	9	53	62	14.5	0	
21:00～22:00		1	31	32	3.1	1	9	42	51	17.6	2	
7～19時計		39	860	899	4.3	26	43	1,126	1,169	3.7	30	
19～7時計		25	244	269	9.3	10	36	323	359	10.0	11	
24時間計		64	1,104	1,168	5.5	36	79	1,449	1,528	5.2	41	

時間帯	分類	方向 11 (D→B)					方向 12 (D→A)					
		大型車	小型車	自動車 合計	大型車 混入率	自 動 二輪車	大型車	小型車	自動車 合計	大型車 混入率	自 動 二輪車	
22:00～23:00		12	165	177	6.8	4	37	53	90	41.1	0	
23:00～ 0:00		14	78	92	15.2	7	35	26	61	57.4	2	
0:00～ 1:00		8	64	72	11.1	8	14	29	43	32.6	0	
1:00～ 2:00		10	41	51	19.6	2	8	5	13	61.5	0	
2:00～ 3:00		9	22	31	29.0	2	18	10	28	64.3	0	
3:00～ 4:00		13	19	32	40.6	0	12	5	17	70.6	0	
4:00～ 5:00		11	26	37	29.7	1	16	7	23	69.6	0	
5:00～ 6:00		8	55	63	12.7	2	5	6	11	45.5	3	
6:00～ 7:00		8	85	93	8.6	6	9	11	20	45.0	0	
7:00～ 8:00		7	179	186	3.8	18	19	22	41	46.3	3	
8:00～ 9:00		21	206	227	9.3	7	13	29	42	31.0	13	
9:00～10:00		23	200	223	10.3	10	12	36	48	25.0	1	
10:00～11:00		16	215	231	6.9	12	16	58	74	21.6	1	
11:00～12:00		22	280	302	7.3	16	14	59	73	19.2	2	
12:00～13:00		5	291	296	1.7	18	8	87	95	8.4	2	
13:00～14:00		8	259	267	3.0	11	19	84	103	18.4	2	
14:00～15:00		12	304	316	3.8	11	25	137	*	162	15.4	3
15:00～16:00		9	266	275	3.3	14	11	81	92	12.0	1	
16:00～17:00		7	212	219	3.2	6	6	88	94	6.4	1	
17:00～18:00		22	303	*	325	6.8	15	12	44	56	21.4	0
18:00～19:00		9	261	270	3.3	8	10	46	56	17.9	1	
19:00～20:00		11	217	228	4.8	9	16	45	61	26.2	0	
20:00～21:00		21	231	252	8.3	7	12	52	64	18.8	1	
21:00～22:00		12	175	187	6.4	13	22	35	57	38.6	0	
7～19時計		161	2,976	3,137	5.1	146	165	771	936	17.6	30	
19～7時計		137	1,178	1,315	10.4	61	204	284	488	41.8	6	
24時間計		298	4,154	4,452	6.7	207	369	1,055	1,424	25.9	36	

表7.1.2(1-4) 交差点交通量 (No.1)

交差点自動車類交通量調査結果

調査日：平成20年11月8日(土)～9日(日)
 時間帯：22:00～翌22:00(24時間連続調査)
 天候：曇りのち雨
 地点：No.1



*：調査時間内での最大交通量時間帯。

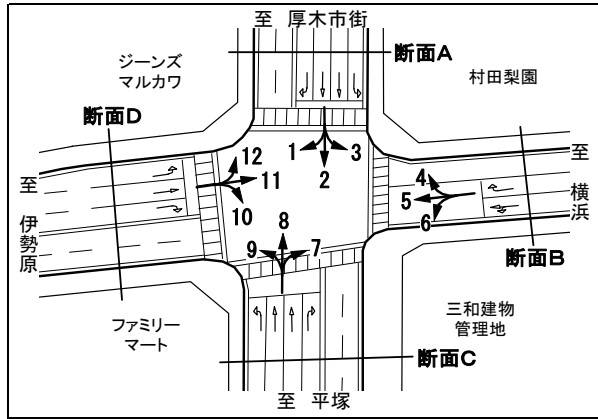
時間帯	分類	流入A (方向1+2+3)					流出A (方向4+8+12)				
		大型車	小型車	自動車 合計	大型車 混入率	自 動 二 輪 車	大型車	小型車	自動車 合計	大型車 混入率	自 動 二 輪 車
22:00～23:00		86	619	705	12.2	28	102	512	614	16.6	11
23:00～0:00		71	468	539	13.2	13	101	443	544	18.6	18
0:00～1:00		88	416	504	17.5	6	89	319	408	21.8	4
1:00～2:00		66	296	362	18.2	3	71	206	277	25.6	7
2:00～3:00		77	202	279	27.6	2	82	172	254	32.3	6
3:00～4:00		87	174	261	33.3	5	74	160	234	31.6	4
4:00～5:00		87	188	275	31.6	4	73	165	238	30.7	12
5:00～6:00		105	275	380	27.6	12	91	269	360	25.3	21
6:00～7:00		102	352	454	22.5	29	126	531	657	19.2	21
7:00～8:00		104	666	770	13.5	33	150	798	948	15.8	64
8:00～9:00		106	911	1,017	10.4	80	138	885	1,023	13.5	51
9:00～10:00		95	880	975	9.7	27	123	985	1,108	11.1	28
10:00～11:00		97	980	1,077	9.0	88	87	891	978	8.9	40
11:00～12:00		89	940	1,029	8.6	41	97	962	1,059	9.2	32
12:00～13:00		98	1,002	1,100	8.9	45	91	1,094	1,185	7.7	35
13:00～14:00		94	953	1,047	9.0	34	101	1,135	1,236	8.2	34
14:00～15:00		71	1,103	1,174	6.0	37	142	1,336	1,478	9.6	29
15:00～16:00		69	1,219	* 1,288	5.4	36	112	1,234	1,346	8.3	20
16:00～17:00		82	1,181	1,263	6.5	37	62	1,141	1,203	5.2	24
17:00～18:00		94	1,030	1,124	8.4	26	82	897	979	8.4	20
18:00～19:00		102	907	1,009	10.1	22	82	734	816	10.0	15
19:00～20:00		119	821	940	12.7	37	104	644	748	13.9	14
20:00～21:00		113	764	877	12.9	20	102	588	690	14.8	13
21:00～22:00		103	589	692	14.9	18	137	622	759	18.1	12
7～19時計		1,101	11,772	12,873	8.6	506	1,267	12,092	13,359	9.5	392
19～7時計		1,104	5,164	6,268	17.6	177	1,152	4,631	5,783	19.9	143
24時間計		2,205	16,936	19,141	11.5	683	2,419	16,723	19,142	12.6	535

時間帯	分類	断面A (流入A+流出A)				
		大型車	小型車	自動車 合計	大型車 混入率	自 動 二 輪 車
22:00～23:00		188	1,131	1,319	14.3	39
23:00～0:00		172	911	1,083	15.9	31
0:00～1:00		177	735	912	19.4	10
1:00～2:00		137	502	639	21.4	10
2:00～3:00		159	374	533	29.8	8
3:00～4:00		161	334	495	32.5	9
4:00～5:00		160	353	513	31.2	16
5:00～6:00		196	544	740	26.5	33
6:00～7:00		228	883	1,111	20.5	50
7:00～8:00		254	1,464	1,718	14.8	97
8:00～9:00		244	1,796	2,040	12.0	131
9:00～10:00		218	1,865	2,083	10.5	55
10:00～11:00		184	1,871	2,055	9.0	128
11:00～12:00		186	1,902	2,088	8.9	73
12:00～13:00		189	2,096	2,285	8.3	80
13:00～14:00		195	2,088	2,283	8.5	68
14:00～15:00		213	2,439	* 2,652	8.0	66
15:00～16:00		181	2,453	2,634	6.9	56
16:00～17:00		144	2,322	2,466	5.8	61
17:00～18:00		176	1,927	2,103	8.4	46
18:00～19:00		184	1,641	1,825	10.1	37
19:00～20:00		223	1,465	1,688	13.2	51
20:00～21:00		215	1,352	1,567	13.7	33
21:00～22:00		240	1,211	1,451	16.5	30
7～19時計		2,368	23,864	26,232	9.0	898
19～7時計		2,256	9,795	12,051	18.7	320
24時間計		4,624	33,659	38,283	12.1	1,218

表7.1.2(1-5) 交差点交通量 (No.1)

交差点自動車類交通量調査結果

調査日：平成20年11月8日(土)～9日(日)
 時間帯：22:00～翌22:00(24時間連続調査)
 天候：曇りのち雨
 地点：No.1



*：調査時間内での最大交通量時間帯。

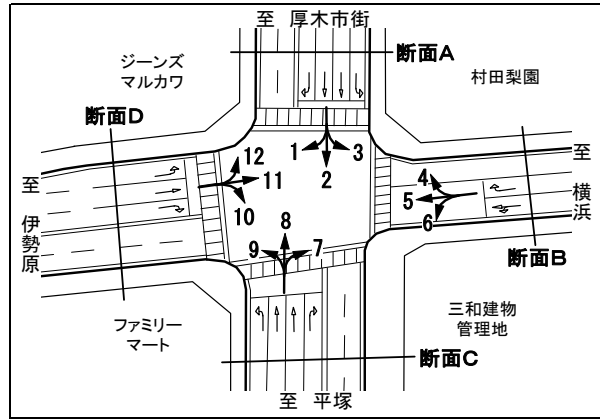
時間帯	分類	流入B (方向4+5+6)					流出B (方向3+7+11)				
		大型車	小型車	自動車 合計	大型車 混入率	自 動 二 輪 車	大型車	小型車	自動車 合計	大型車 混入率	自 動 二 輪 車
22:00～23:00		38	233	271	14.0	6	41	323	364	11.3	12
23:00～ 0:00		41	219	260	15.8	19	39	209	248	15.7	13
0:00～ 1:00		56	158	214	26.2	4	34	160	194	17.5	10
1:00～ 2:00		30	81	111	27.0	1	36	99	135	26.7	2
2:00～ 3:00		51	62	113	45.1	4	47	56	103	45.6	2
3:00～ 4:00		42	84	126	33.3	3	42	56	98	42.9	1
4:00～ 5:00		40	102	142	28.2	16	47	56	103	45.6	1
5:00～ 6:00		42	185	227	18.5	11	49	103	152	32.2	2
6:00～ 7:00		53	448	501	10.6	18	51	172	223	22.9	10
7:00～ 8:00		71	471	542	13.1	33	46	362	408	11.3	23
8:00～ 9:00		82	557	639	12.8	27	53	482	535	9.9	16
9:00～10:00		57	580	637	8.9	51	49	467	516	9.5	13
10:00～11:00		47	576	623	7.5	27	67	514	581	11.5	19
11:00～12:00		72	614	686	10.5	101	55	587	642	8.6	23
12:00～13:00		63	660	723	8.7	27	26	581	607	4.3	27
13:00～14:00		52	623	675	7.7	8	48	531	579	8.3	19
14:00～15:00		64	630	694	9.2	14	41	652	693	5.9	28
15:00～16:00		55	682	737	7.5	8	41	647	688	6.0	26
16:00～17:00		46	665	711	6.5	12	36	565	601	6.0	16
17:00～18:00		55	525	580	9.5	11	48	595	643	7.5	22
18:00～19:00		52	460	512	10.2	12	47	555	602	7.8	21
19:00～20:00		33	317	350	9.4	9	57	475	532	10.7	30
20:00～21:00		51	339	390	13.1	10	57	501	558	10.2	9
21:00～22:00		66	314	380	17.4	9	56	359	415	13.5	21
7～19時計		716	7,043	7,759	9.2	331	557	6,538	7,095	7.9	253
19～7時計		543	2,542	3,085	17.6	110	556	2,569	3,125	17.8	113
24時間計		1,259	9,585	10,844	11.6	441	1,113	9,107	10,220	10.9	366

時間帯	分類	断面B (流入B+流出B)				
		大型車	小型車	自動車 合計	大型車 混入率	自 動 二 輪 車
22:00～23:00		79	556	635	12.4	18
23:00～ 0:00		80	428	508	15.7	32
0:00～ 1:00		90	318	408	22.1	14
1:00～ 2:00		66	180	246	26.8	3
2:00～ 3:00		98	118	216	45.4	6
3:00～ 4:00		84	140	224	37.5	4
4:00～ 5:00		87	158	245	35.5	17
5:00～ 6:00		91	288	379	24.0	13
6:00～ 7:00		104	620	724	14.4	28
7:00～ 8:00		117	833	950	12.3	56
8:00～ 9:00		135	1,039	1,174	11.5	43
9:00～10:00		106	1,047	1,153	9.2	64
10:00～11:00		114	1,090	1,204	9.5	46
11:00～12:00		127	1,201	1,328	9.6	124
12:00～13:00		89	1,241	1,330	6.7	54
13:00～14:00		100	1,154	1,254	8.0	27
14:00～15:00		105	1,282	1,387	7.6	42
15:00～16:00		96	1,329	1,425	6.7	34
16:00～17:00		82	1,230	1,312	6.3	28
17:00～18:00		103	1,120	1,223	8.4	33
18:00～19:00		99	1,015	1,114	8.9	33
19:00～20:00		90	792	882	10.2	39
20:00～21:00		108	840	948	11.4	19
21:00～22:00		122	673	795	15.3	30
7～19時計		1,273	13,581	14,854	8.6	584
19～7時計		1,099	5,111	6,210	17.7	223
24時間計		2,372	18,692	21,064	11.3	807

表7.1.2(1-6) 交差点交通量 (No.1)

交差点自動車類交通量調査結果

調査日：平成20年11月8日(土)～9日(日)
 時間帯：22:00～翌22:00(24時間連続調査)
 天候：曇りのち雨
 地点：No.1



*：調査時間内での最大交通量時間帯。

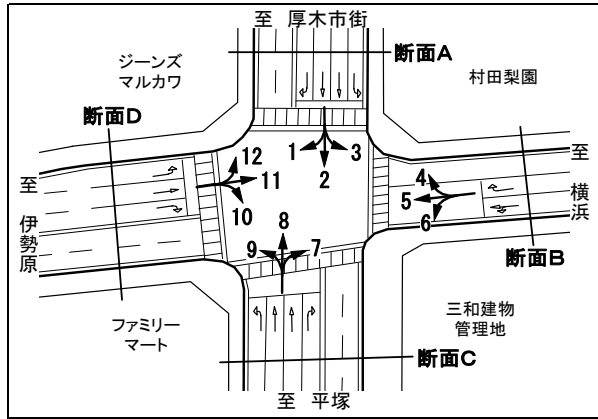
時間帯	分類	流入C (方向7+8+9)					流出C (方向2+6+10)				
		大型車	小型車	自動車 合計	大型車 混入率	自 動 二 輪 車	大型車	小型車	自動車 合計	大型車 混入率	自 動 二 輪 車
22:00～23:00		41	440	481	8.5	15	55	561	616	8.9	22
23:00～0:00		42	388	430	9.8	17	39	393	432	9.0	12
0:00～1:00		42	271	313	13.4	4	49	351	400	12.3	8
1:00～2:00		46	190	236	19.5	8	31	259	290	10.7	3
2:00～3:00		28	151	179	15.6	5	36	179	215	16.7	4
3:00～4:00		41	130	171	24.0	4	46	157	203	22.7	4
4:00～5:00		42	121	163	25.8	7	42	179	221	19.0	6
5:00～6:00		62	197	259	23.9	18	53	252	305	17.4	11
6:00～7:00		90	315	405	22.2	17	60	303	363	16.5	26
7:00～8:00		88	580	668	13.2	52	67	531	598	11.2	32
8:00～9:00		69	726	795	8.7	27	68	709	777	8.8	77
9:00～10:00		85	792	877	9.7	21	56	709	765	7.3	52
10:00～11:00		57	722	779	7.3	36	44	810	854	5.2	87
11:00～12:00		57	785	842	6.8	28	41	765	806	5.1	42
12:00～13:00		51	879	930	5.5	30	73	813	886	8.2	43
13:00～14:00		57	948	1,005	5.7	36	44	853	897	4.9	30
14:00～15:00		73	1,042	* 1,115	6.5	28	39	900	939	4.2	20
15:00～16:00		71	992	1,063	6.7	20	30	997	1,027	2.9	32
16:00～17:00		35	887	922	3.8	18	44	1,028	* 1,072	4.1	23
17:00～18:00		38	787	825	4.6	33	64	874	938	6.8	20
18:00～19:00		51	671	722	7.1	18	68	711	779	8.7	14
19:00～20:00		80	577	657	12.2	14	78	696	774	10.1	18
20:00～21:00		72	490	562	12.8	7	70	583	653	10.7	16
21:00～22:00		74	490	564	13.1	13	55	484	539	10.2	18
7～19時計		732	9,811	10,543	6.9	347	638	9,700	10,338	6.2	472
19～7時計		660	3,760	4,420	14.9	129	614	4,397	5,011	12.3	148
24時間計		1,392	13,571	14,963	9.3	476	1,252	14,097	15,349	8.2	620

時間帯	分類	断面C (流入C+流出C)				
		大型車	小型車	自動車 合計	大型車 混入率	自 動 二 輪 車
22:00～23:00		96	1,001	1,097	8.8	37
23:00～0:00		81	781	862	9.4	29
0:00～1:00		91	622	713	12.8	12
1:00～2:00		77	449	526	14.6	11
2:00～3:00		64	330	394	16.2	9
3:00～4:00		87	287	374	23.3	8
4:00～5:00		84	300	384	21.9	13
5:00～6:00		115	449	564	20.4	29
6:00～7:00		150	618	768	19.5	43
7:00～8:00		155	1,111	1,266	12.2	84
8:00～9:00		137	1,435	1,572	8.7	104
9:00～10:00		141	1,501	1,642	8.6	73
10:00～11:00		101	1,532	1,633	6.2	123
11:00～12:00		98	1,550	1,648	5.9	70
12:00～13:00		124	1,692	1,816	6.8	73
13:00～14:00		101	1,801	1,902	5.3	66
14:00～15:00		112	1,942	2,054	5.5	48
15:00～16:00		101	1,989	* 2,090	4.8	52
16:00～17:00		79	1,915	1,994	4.0	41
17:00～18:00		102	1,661	1,763	5.8	53
18:00～19:00		119	1,382	1,501	7.9	32
19:00～20:00		158	1,273	1,431	11.0	32
20:00～21:00		142	1,073	1,215	11.7	23
21:00～22:00		129	974	1,103	11.7	31
7～19時計		1,370	19,511	20,881	6.6	819
19～7時計		1,274	8,157	9,431	13.5	277
24時間計		2,644	27,668	30,312	8.7	1,096

表7.1.2(1-7) 交差点交通量 (No.1)

交差点自動車類交通量調査結果

調査日：平成20年11月8日(土)～9日(日)
 時間帯：22:00～翌22:00(24時間連続調査)
 天候：曇りのち雨
 地点：No.1



*：調査時間内での最大交通量時間帯。

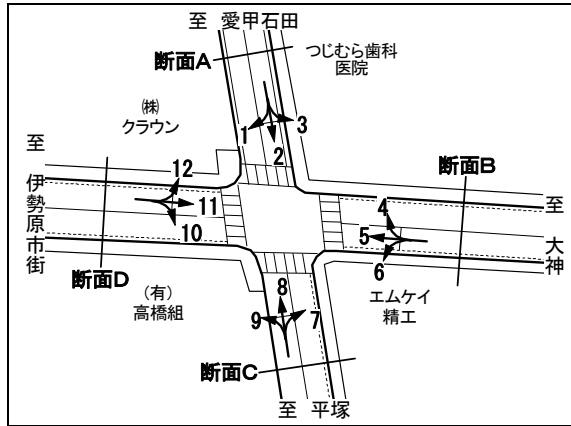
時間帯	分類	流入D (方向10+11+12)					流出D (方向1+5+9)				
		大型車	小型車	自動車 合計	大型車 混入率	自 動 二 輪 車	大型車	小型車	自動車 合計	大型車 混入率	自 動 二 輪 車
22:00～23:00		50	279	329	15.2	6	17	175	192	8.9	10
23:00～0:00		49	125	174	28.2	9	24	155	179	13.4	15
0:00～1:00		22	109	131	16.8	11	36	124	160	22.5	3
1:00～2:00		19	58	77	24.7	2	23	61	84	27.4	2
2:00～3:00		27	36	63	42.9	3	18	44	62	29.0	2
3:00～4:00		29	28	57	50.9	0	37	43	80	46.3	3
4:00～5:00		28	38	66	42.4	2	35	49	84	41.7	10
5:00～6:00		15	73	88	17.0	5	31	106	137	22.6	12
6:00～7:00		21	110	131	16.0	6	29	219	248	11.7	13
7:00～8:00		28	226	254	11.0	23	28	252	280	10.0	22
8:00～9:00		38	273	311	12.2	25	36	391	427	8.4	15
9:00～10:00		38	303	341	11.1	14	47	394	441	10.7	20
10:00～11:00		39	354	393	9.9	16	42	417	459	9.2	21
11:00～12:00		38	450	488	7.8	21	63	475	538	11.7	94
12:00～13:00		20	465	485	4.1	24	42	518	560	7.5	21
13:00～14:00		28	451	479	5.8	18	38	456	494	7.7	13
14:00～15:00		40	538	* 578	6.9	14	26	425	451	5.8	16
15:00～16:00		20	486	506	4.0	19	32	501	533	6.0	5
16:00～17:00		18	482	500	3.6	7	39	481	520	7.5	11
17:00～18:00		36	453	489	7.4	16	29	429	458	6.3	24
18:00～19:00		26	392	418	6.2	9	34	430	464	7.3	11
19:00～20:00		32	341	373	8.6	11	25	241	266	9.4	9
20:00～21:00		42	336	378	11.1	8	49	257	306	16.0	7
21:00～22:00		43	252	295	14.6	15	38	180	218	17.4	4
7～19時計		369	4,873	5,242	7.0	206	456	5,169	5,625	8.1	273
19～7時計		377	1,785	2,162	17.4	78	362	1,654	2,016	18.0	90
24時間計		746	6,658	7,404	10.1	284	818	6,823	7,641	10.7	363

時間帯	分類	断面D (流入D+流出D)					交差点計				
		大型車	小型車	自動車 合計	大型車 混入率	自 動 二 輪 車	大型車	小型車	自動車 合計	大型車 混入率	自 動 二 輪 車
22:00～23:00		67	454	521	12.9	16	215	1,571	1,786	12.0	55
23:00～0:00		73	280	353	20.7	24	203	1,200	1,403	14.5	58
0:00～1:00		58	233	291	19.9	14	208	954	1,162	17.9	25
1:00～2:00		42	119	161	26.1	4	161	625	786	20.5	14
2:00～3:00		45	80	125	36.0	5	183	451	634	28.9	14
3:00～4:00		66	71	137	48.2	3	199	416	615	32.4	12
4:00～5:00		63	87	150	42.0	12	197	449	646	30.5	29
5:00～6:00		46	179	225	20.4	17	224	730	954	23.5	46
6:00～7:00		50	329	379	13.2	19	266	1,225	1,491	17.8	70
7:00～8:00		56	478	534	10.5	45	291	1,943	2,234	13.0	141
8:00～9:00		74	664	738	10.0	40	295	2,467	2,762	10.7	159
9:00～10:00		85	697	782	10.9	34	275	2,555	2,830	9.7	113
10:00～11:00		81	771	852	9.5	37	240	2,632	2,872	8.4	167
11:00～12:00		101	925	1,026	9.8	115	256	2,789	3,045	8.4	191
12:00～13:00		62	983	* 1,045	5.9	45	232	3,006	3,238	7.2	126
13:00～14:00		66	907	973	6.8	31	231	2,975	3,206	7.2	96
14:00～15:00		66	963	1,029	6.4	30	248	3,313	3,561	7.0	93
15:00～16:00		52	987	1,039	5.0	24	215	3,379	* 3,594	6.0	83
16:00～17:00		57	963	1,020	5.6	18	181	3,215	3,396	5.3	74
17:00～18:00		65	882	947	6.9	40	223	2,795	3,018	7.4	86
18:00～19:00		60	822	882	6.8	20	231	2,430	2,661	8.7	61
19:00～20:00		57	582	639	8.9	20	264	2,056	2,320	11.4	71
20:00～21:00		91	593	684	13.3	15	278	1,929	2,207	12.6	45
21:00～22:00		81	432	513	15.8	19	286	1,645	1,931	14.8	55
7～19時計		825	10,042	10,867	7.6	479	2,918	33,499	36,417	8.0	1,390
19～7時計		739	3,439	4,178	17.7	168	2,684	13,251	15,935	16.8	494
24時間計		1,564	13,481	15,045	10.4	647	5,602	46,750	52,352	10.7	1,884

表7.1.2(2-1) 交差点交通量 (No.2)

交差点自動車類交通量調査結果

調査日：平成20年11月8日(土)～9日(日)
 時間帯：22:00～翌22:00(24時間連続調査)
 天候：曇りのち雨
 地点：No.2



*：調査時間内での最大交通量時間帯。

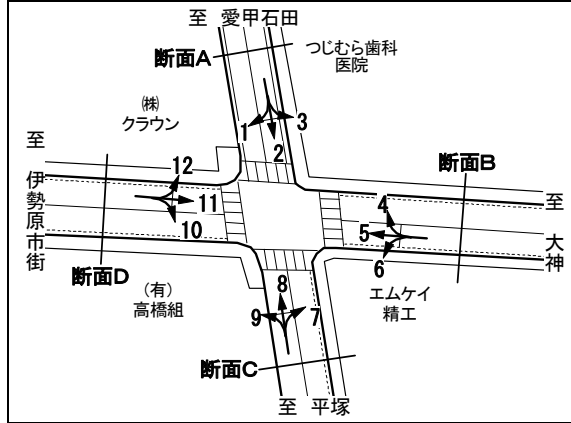
時間帯	分類	方向 1 (A→D)					方向 2 (A→C)					
		大型車	小型車	自動車 合計	大型車 混入率	自 動 二 輪 車	大型車	小型車	自動車 合計	大型車 混入率	自 動 二 輪 車	
22:00～23:00		0	6	6	0.0	0	4	77	81	4.9	6	
23:00～0:00		2	3	5	40.0	0	6	35	41	14.6	2	
0:00～1:00		0	5	5	0.0	0	3	39	42	7.1	4	
1:00～2:00		0	0	0	0.0	0	2	31	33	6.1	1	
2:00～3:00		0	1	1	0.0	0	2	19	21	9.5	0	
3:00～4:00		0	2	2	0.0	0	6	12	18	33.3	0	
4:00～5:00		0	2	2	0.0	0	5	10	15	33.3	1	
5:00～6:00		0	2	2	0.0	0	4	26	30	13.3	2	
6:00～7:00		0	3	3	0.0	0	9	30	39	23.1	2	
7:00～8:00		0	3	3	0.0	0	6	55	61	9.8	1	
8:00～9:00		1	8	9	11.1	0	9	89	98	9.2	2	
9:00～10:00		1	21	*	22	4.5	0	9	84	93	9.7	6
10:00～11:00		0	13	13	0.0	0	4	126	130	3.1	1	
11:00～12:00		3	13	16	18.8	1	6	138	144	4.2	4	
12:00～13:00		1	19	20	5.0	0	7	131	138	5.1	9	
13:00～14:00		0	16	16	0.0	0	8	169	177	4.5	7	
14:00～15:00		2	11	13	15.4	1	4	160	164	2.4	5	
15:00～16:00		0	16	16	0.0	0	5	194	*	199	2.5	2
16:00～17:00		1	12	13	7.7	1	3	183	186	1.6	3	
17:00～18:00		0	11	11	0.0	1	3	170	173	1.7	1	
18:00～19:00		2	12	14	14.3	0	3	121	124	2.4	2	
19:00～20:00		1	8	9	11.1	0	6	90	96	6.3	5	
20:00～21:00		1	3	4	25.0	0	7	60	67	10.4	1	
21:00～22:00		0	6	6	0.0	0	2	56	58	3.4	4	
7～19時計		11	155	166	6.6	4	67	1,620	1,687	4.0	43	
19～7時計		4	41	45	8.9	0	56	485	541	10.4	28	
24時間計		15	196	211	7.1	4	123	2,105	2,228	5.5	71	

時間帯	分類	方向 3 (A→B)					方向 4 (B→A)					
		大型車	小型車	自動車 合計	大型車 混入率	自 動 二 輪 車	大型車	小型車	自動車 合計	大型車 混入率	自 動 二 輪 車	
22:00～23:00		1	16	17	5.9	0	1	7	8	12.5	0	
23:00～0:00		1	7	8	12.5	0	0	7	7	0.0	1	
0:00～1:00		1	8	9	11.1	0	0	6	6	0.0	0	
1:00～2:00		0	5	5	0.0	0	2	5	7	28.6	0	
2:00～3:00		1	4	5	20.0	1	0	4	4	0.0	0	
3:00～4:00		0	2	2	0.0	0	0	0	0	0.0	0	
4:00～5:00		2	0	2	100.0	2	1	5	6	16.7	0	
5:00～6:00		2	0	2	100.0	0	1	0	1	100.0	1	
6:00～7:00		0	5	5	0.0	0	0	3	3	0.0	0	
7:00～8:00		1	10	11	9.1	0	1	5	6	16.7	1	
8:00～9:00		0	9	9	0.0	0	2	11	13	15.4	0	
9:00～10:00		0	21	21	0.0	0	1	12	13	7.7	2	
10:00～11:00		0	35	35	0.0	0	0	26	26	0.0	0	
11:00～12:00		2	35	37	5.4	2	0	28	28	0.0	0	
12:00～13:00		0	32	32	0.0	4	0	31	31	0.0	2	
13:00～14:00		0	23	23	0.0	0	1	36	37	2.7	2	
14:00～15:00		1	32	33	3.0	0	0	25	25	0.0	0	
15:00～16:00		1	38	39	2.6	0	1	38	*	39	2.6	0
16:00～17:00		2	26	28	7.1	0	1	33	34	2.9	1	
17:00～18:00		0	41	*	41	0.0	2	0	18	18	0.0	1
18:00～19:00		1	22	23	4.3	0	0	26	26	0.0	0	
19:00～20:00		1	25	26	3.8	0	2	15	17	11.8	1	
20:00～21:00		0	5	5	0.0	0	0	19	19	0.0	1	
21:00～22:00		1	13	14	7.1	0	0	13	13	0.0	0	
7～19時計		8	324	332	2.4	8	7	289	296	2.4	9	
19～7時計		10	90	100	10.0	3	7	84	91	7.7	4	
24時間計		18	414	432	4.2	11	14	373	387	3.6	13	

表7.1.2(2-2) 交差点交通量 (No.2)

交差点自動車類交通量調査結果

調査日：平成20年11月8日(土)～9日(日)
 時間帯：22:00～翌22:00(24時間連続調査)
 天候：曇りのち雨
 地点：No.2



*：調査時間内での最大交通量時間帯。

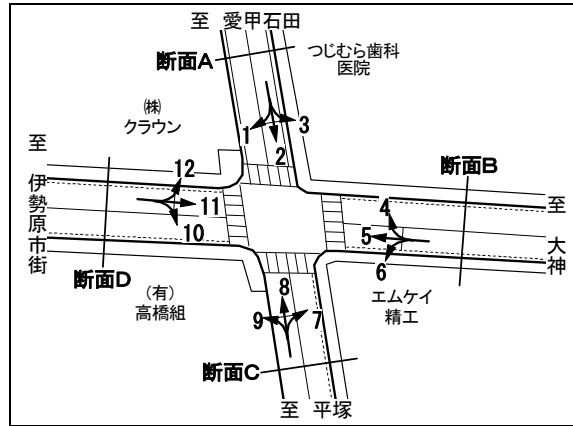
時間帯	分類	方向 5 (B→D)					方向 6 (B→C)				
		大型車	小型車	自動車 合計	大型車 混入率	自 動 二輪車	大型車	小型車	自動車 合計	大型車 混入率	自 動 二輪車
22:00～23:00		2	26	28	7.1	2	0	15	15	0.0	0
23:00～ 0:00		1	29	30	3.3	0	10	14	24	41.7	1
0:00～ 1:00		1	14	15	6.7	0	14	7	21	66.7	0
1:00～ 2:00		1	10	11	9.1	1	1	4	5	20.0	0
2:00～ 3:00		1	9	10	10.0	0	1	4	5	20.0	0
3:00～ 4:00		2	4	6	33.3	1	0	5	5	0.0	0
4:00～ 5:00		4	7	11	36.4	0	0	2	2	0.0	0
5:00～ 6:00		3	9	12	25.0	0	1	5	6	16.7	0
6:00～ 7:00		0	16	16	0.0	2	2	11	13	15.4	0
7:00～ 8:00		3	39	42	7.1	4	1	12	13	7.7	1
8:00～ 9:00		4	68	72	5.6	5	3	5	8	37.5	1
9:00～10:00		1	58	59	1.7	4	6	20	26	23.1	1
10:00～11:00		2	97	99	2.0	0	1	24	25	4.0	0
11:00～12:00		4	74	78	5.1	3	4	25	29	13.8	1
12:00～13:00		8	91	99	8.1	1	1	26	27	3.7	1
13:00～14:00		1	105	106	0.9	2	3	38	41	7.3	1
14:00～15:00		4	107	111	3.6	4	2	27	29	6.9	0
15:00～16:00		0	92	92	0.0	1	3	45	48	6.3	1
16:00～17:00		4	98	102	3.9	0	0	25	25	0.0	0
17:00～18:00		5	92	97	5.2	2	1	30	31	3.2	0
18:00～19:00		0	55	55	0.0	1	3	21	24	12.5	0
19:00～20:00		0	59	59	0.0	2	4	29	33	12.1	2
20:00～21:00		2	35	37	5.4	1	3	20	23	13.0	0
21:00～22:00		2	25	27	7.4	1	0	14	14	0.0	1
7～19時計		36	976	1,012	3.6	27	28	298	326	8.6	7
19～7時計		19	243	262	7.3	10	36	130	166	21.7	4
24時間計		55	1,219	1,274	4.3	37	64	428	492	13.0	11

時間帯	分類	方向 7 (C→B)					方向 8 (C→A)				
		大型車	小型車	自動車 合計	大型車 混入率	自 動 二輪車	大型車	小型車	自動車 合計	大型車 混入率	自 動 二輪車
22:00～23:00		1	11	12	8.3	0	0	58	58	0.0	1
23:00～ 0:00		2	14	16	12.5	0	6	48	54	11.1	2
0:00～ 1:00		1	1	2	50.0	0	7	36	43	16.3	1
1:00～ 2:00		0	7	7	0.0	0	7	25	32	21.9	0
2:00～ 3:00		2	4	6	33.3	0	4	14	18	22.2	2
3:00～ 4:00		4	6	10	40.0	0	10	14	24	41.7	1
4:00～ 5:00		1	8	9	11.1	0	5	19	24	20.8	3
5:00～ 6:00		2	11	13	15.4	0	3	28	31	9.7	5
6:00～ 7:00		0	12	12	0.0	0	10	53	63	15.9	0
7:00～ 8:00		3	14	17	17.6	0	13	74	87	14.9	2
8:00～ 9:00		1	25	26	3.8	2	5	101	106	4.7	2
9:00～10:00		3	26	29	10.3	3	6	99	105	5.7	3
10:00～11:00		2	33	35	5.7	2	10	155	165	6.1	3
11:00～12:00		3	36	39	7.7	0	5	169	174	2.9	2
12:00～13:00		2	36	38	5.3	0	5	171	176	2.8	4
13:00～14:00		1	28	29	3.4	1	2	178	180	1.1	6
14:00～15:00		5	36	41	12.2	0	3	166	169	1.8	2
15:00～16:00		7	37	44	15.9	1	2	138	140	1.4	4
16:00～17:00		0	38	38	0.0	2	6	185	191	3.1	7
17:00～18:00		0	21	21	0.0	2	3	136	139	2.2	2
18:00～19:00		0	25	25	0.0	0	5	97	102	4.9	3
19:00～20:00		11	17	28	39.3	0	7	64	71	9.9	0
20:00～21:00		9	14	23	39.1	0	3	60	63	4.8	0
21:00～22:00		1	14	15	6.7	0	1	63	64	1.6	4
7～19時計		27	355	382	7.1	13	65	1,669	1,734	3.7	40
19～7時計		34	119	153	22.2	0	63	482	545	11.6	19
24時間計		61	474	535	11.4	13	128	2,151	2,279	5.6	59

表7.1.2(2-3) 交差点交通量 (No.2)

交差点自動車類交通量調査結果

調査日：平成20年11月8日(土)～9日(日)
 時間帯：22:00～翌22:00(24時間連続調査)
 天候：曇りのち雨
 地点：No.2



*：調査時間内での最大交通量時間帯。

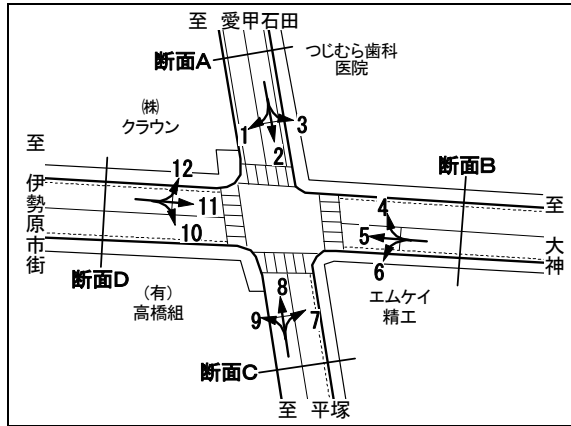
時間帯	分類	方向 9 (C→D)					方向 10 (D→C)				
		大型車	小型車	自動車 合計	大型車 混入率	自 動 二輪車	大型車	小型車	自動車 合計	大型車 混入率	自 動 二輪車
22:00～23:00		1	4	5	20.0	0	4	4	0.0	0	
23:00～0:00		0	6	6	0.0	1	1	3	33.3	0	
0:00～1:00		4	6	10	40.0	0	2	3	33.3	0	
1:00～2:00		0	11	11	0.0	0	2	2	0.0	0	
2:00～3:00		0	0	0	0.0	0	1	1	0.0	2	
3:00～4:00		0	0	0	0.0	0	0	0	0.0	0	
4:00～5:00		0	0	0	0.0	0	3	3	0.0	0	
5:00～6:00		1	2	3	33.3	0	3	5	40.0	0	
6:00～7:00		0	3	3	0.0	0	1	4	25.0	1	
7:00～8:00		2	5	7	28.6	2	2	4	50.0	0	
8:00～9:00		1	8	9	11.1	0	10	11	9.1	0	
9:00～10:00		2	8	10	20.0	0	11	14	21.4	1	
10:00～11:00		2	14	16	12.5	1	12	14	14.3	1	
11:00～12:00		3	16	19	15.8	0	17	19	10.5	0	
12:00～13:00		2	7	9	22.2	1	13	14	7.1	0	
13:00～14:00		1	18	19	5.3	0	9	11	18.2	0	
14:00～15:00		3	17	20	15.0	0	14	17	17.6	0	
15:00～16:00		4	20	24	16.7	0	13	16	18.8	0	
16:00～17:00		2	17	19	10.5	1	13	15	13.3	1	
17:00～18:00		2	14	16	12.5	0	16	18	11.1	1	
18:00～19:00		2	14	16	12.5	0	8	10	20.0	0	
19:00～20:00		3	8	11	27.3	2	9	13	30.8	0	
20:00～21:00		2	3	5	40.0	1	1	1	0.0	0	
21:00～22:00		1	2	3	33.3	0	2	2	0.0	0	
7～19時計		26	158	184	14.1	5	138	163	15.3	4	
19～7時計		12	45	57	21.1	4	32	41	22.0	3	
24時間計		38	203	241	15.8	9	170	204	16.7	7	

時間帯	分類	方向 11 (D→B)					方向 12 (D→A)				
		大型車	小型車	自動車 合計	大型車 混入率	自 動 二輪車	大型車	小型車	自動車 合計	大型車 混入率	自 動 二輪車
22:00～23:00		1	28	29	3.4	2	4	5	20.0	0	
23:00～0:00		1	26	27	3.7	0	6	6	0.0	1	
0:00～1:00		0	14	14	0.0	1	0	0	0.0	0	
1:00～2:00		1	9	10	10.0	0	1	2	50.0	0	
2:00～3:00		1	6	7	14.3	1	1	3	66.7	0	
3:00～4:00		0	5	5	0.0	1	1	1	0.0	0	
4:00～5:00		3	8	11	27.3	0	0	0	0.0	0	
5:00～6:00		5	12	17	29.4	0	0	0	0.0	1	
6:00～7:00		2	29	31	6.5	1	0	1	100.0	0	
7:00～8:00		0	73	73	0.0	4	1	3	66.7	0	
8:00～9:00		3	76	79	3.8	2	6	7	14.3	0	
9:00～10:00		7	58	65	10.8	1	9	9	0.0	1	
10:00～11:00		3	99	102	2.9	3	15	16	6.3	1	
11:00～12:00		5	91	96	5.2	3	16	16	0.0	0	
12:00～13:00		3	78	81	3.7	2	10	10	0.0	0	
13:00～14:00		2	94	96	2.1	0	9	10	10.0	0	
14:00～15:00		3	131	134	2.2	1	14	14	0.0	2	
15:00～16:00		10	92	102	9.8	0	11	12	8.3	0	
16:00～17:00		7	105	112	6.3	2	16	16	0.0	0	
17:00～18:00		3	97	100	3.0	3	10	10	0.0	1	
18:00～19:00		2	68	70	2.9	3	14	15	6.7	0	
19:00～20:00		3	58	61	4.9	4	10	12	16.7	1	
20:00～21:00		2	37	39	5.1	0	7	7	0.0	0	
21:00～22:00		2	27	29	6.9	1	9	9	0.0	1	
7～19時計		48	1,062	1,110	4.3	24	131	138	5.1	5	
19～7時計		21	259	280	7.5	11	39	46	15.2	4	
24時間計		69	1,321	1,390	5.0	35	170	184	7.6	9	

表7.1.2(2-4) 交差点交通量 (No.2)

交差点自動車類交通量調査結果

調査日：平成20年11月8日(土)～9日(日)
 時間帯：22:00～翌22:00(24時間連続調査)
 天候：曇りのち雨
 地点：No.2



*：調査時間内での最大交通量時間帯。

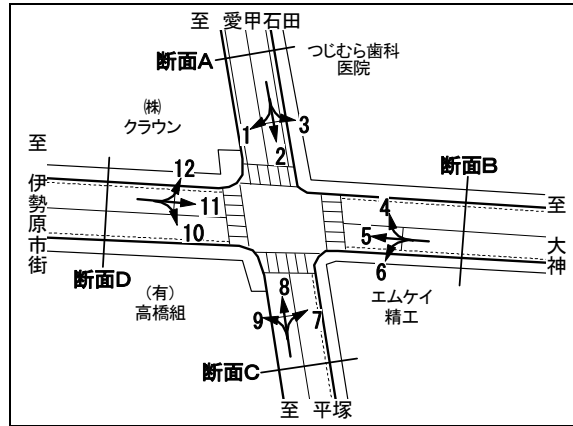
時間帯	分類	流入A (方向1+2+3)					流出A (方向4+8+12)					
		大型車	小型車	自動車 合計	大型車 混入率	自 動 二 輪 車	大型車	小型車	自動車 合計	大型車 混入率	自 動 二 輪 車	
22:00～23:00		5	99	104	4.8	6	2	69	71	2.8	1	
23:00～0:00		9	45	54	16.7	2	6	61	67	9.0	4	
0:00～1:00		4	52	56	7.1	4	7	42	49	14.3	1	
1:00～2:00		2	36	38	5.3	1	10	31	41	24.4	0	
2:00～3:00		3	24	27	11.1	1	6	19	25	24.0	2	
3:00～4:00		6	16	22	27.3	0	10	15	25	40.0	1	
4:00～5:00		7	12	19	36.8	3	6	24	30	20.0	3	
5:00～6:00		6	28	34	17.6	2	4	28	32	12.5	7	
6:00～7:00		9	38	47	19.1	2	11	56	67	16.4	0	
7:00～8:00		7	68	75	9.3	1	16	80	96	16.7	3	
8:00～9:00		10	106	116	8.6	2	8	118	126	6.3	2	
9:00～10:00		10	126	136	7.4	6	7	120	127	5.5	6	
10:00～11:00		4	174	178	2.2	1	11	196	207	5.3	4	
11:00～12:00		11	186	197	5.6	7	5	213	218	2.3	2	
12:00～13:00		8	182	190	4.2	13	5	212	217	2.3	6	
13:00～14:00		8	208	216	3.7	7	4	223	227	1.8	8	
14:00～15:00		7	203	210	3.3	6	3	205	208	1.4	4	
15:00～16:00		6	248	*	254	2.4	2	4	187	191	2.1	4
16:00～17:00		6	221	227	2.6	4	7	234	*	241	2.9	8
17:00～18:00		3	222	225	1.3	4	3	164	167	1.8	4	
18:00～19:00		6	155	161	3.7	2	6	137	143	4.2	3	
19:00～20:00		8	123	131	6.1	5	11	89	100	11.0	2	
20:00～21:00		8	68	76	10.5	1	3	86	89	3.4	1	
21:00～22:00		3	75	78	3.8	4	1	85	86	1.2	5	
7～19時計		86	2,099	2,185	3.9	55	79	2,089	2,168	3.6	54	
19～7時計		70	616	686	10.2	31	77	605	682	11.3	27	
24時間計		156	2,715	2,871	5.4	86	156	2,694	2,850	5.5	81	

時間帯	分類	断面A (流入A+流出A)					
		大型車	小型車	自動車 合計	大型車 混入率	自 動 二 輪 車	
22:00～23:00		7	168	175	4.0	7	
23:00～0:00		15	106	121	12.4	6	
0:00～1:00		11	94	105	10.5	5	
1:00～2:00		12	67	79	15.2	1	
2:00～3:00		9	43	52	17.3	3	
3:00～4:00		16	31	47	34.0	1	
4:00～5:00		13	36	49	26.5	6	
5:00～6:00		10	56	66	15.2	9	
6:00～7:00		20	94	114	17.5	2	
7:00～8:00		23	148	171	13.5	4	
8:00～9:00		18	224	242	7.4	4	
9:00～10:00		17	246	263	6.5	12	
10:00～11:00		15	370	385	3.9	5	
11:00～12:00		16	399	415	3.9	9	
12:00～13:00		13	394	407	3.2	19	
13:00～14:00		12	431	443	2.7	15	
14:00～15:00		10	408	418	2.4	10	
15:00～16:00		10	435	445	2.2	6	
16:00～17:00		13	455	*	468	2.8	12
17:00～18:00		6	386	392	1.5	8	
18:00～19:00		12	292	304	3.9	5	
19:00～20:00		19	212	231	8.2	7	
20:00～21:00		11	154	165	6.7	2	
21:00～22:00		4	160	164	2.4	9	
7～19時計		165	4,188	4,353	3.8	109	
19～7時計		147	1,221	1,368	10.7	58	
24時間計		312	5,409	5,721	5.5	167	

表7.1.2(2-5) 交差点交通量 (No.2)

交差点自動車類交通量調査結果

調査日：平成20年11月8日(土)～9日(日)
 時間帯：22:00～翌22:00(24時間連続調査)
 天候：曇りのち雨
 地点：No.2



*：調査時間内での最大交通量時間帯。

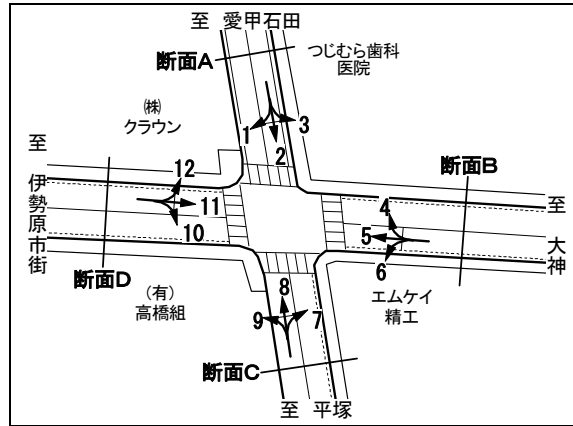
時間帯	分類	流入B (方向4+5+6)					流出B (方向3+7+1)				
		大型車	小型車	自動車 合計	大型車 混入率	自 動 車 二 輪 車	大型車	小型車	自動車 合計	大型車 混入率	自 動 車 二 輪 車
22:00～23:00		3	48	51	5.9	2	3	55	5.8	5.2	2
23:00～0:00		11	50	61	18.0	2	4	47	51	7.8	0
0:00～1:00		15	27	42	35.7	0	2	23	25	8.0	1
1:00～2:00		4	19	23	17.4	1	1	21	22	4.5	0
2:00～3:00		2	17	19	10.5	0	4	14	18	22.2	2
3:00～4:00		2	9	11	18.2	1	4	13	17	23.5	1
4:00～5:00		5	14	19	26.3	0	6	16	22	27.3	2
5:00～6:00		5	14	19	26.3	1	9	23	32	28.1	0
6:00～7:00		2	30	32	6.3	2	2	46	48	4.2	1
7:00～8:00		5	56	61	8.2	6	4	97	101	4.0	4
8:00～9:00		9	84	93	9.7	6	4	110	114	3.5	4
9:00～10:00		8	90	98	8.2	7	10	105	115	8.7	4
10:00～11:00		3	147	150	2.0	0	5	167	172	2.9	5
11:00～12:00		8	127	135	5.9	4	10	162	172	5.8	5
12:00～13:00		9	148	157	5.7	4	5	146	151	3.3	6
13:00～14:00		5	179	184	2.7	5	3	145	148	2.0	1
14:00～15:00		6	159	165	3.6	4	9	199	208	4.3	1
15:00～16:00		4	175	179	2.2	2	18	167	185	9.7	1
16:00～17:00		5	156	161	3.1	1	9	169	178	5.1	4
17:00～18:00		6	140	146	4.1	3	3	159	162	1.9	7
18:00～19:00		3	102	105	2.9	1	3	115	118	2.5	3
19:00～20:00		6	103	109	5.5	5	15	100	115	13.0	4
20:00～21:00		5	74	79	6.3	2	11	56	67	16.4	0
21:00～22:00		2	52	54	3.7	2	4	54	58	6.9	1
7～19時計		71	1,563	1,634	4.3	43	83	1,741	1,824	4.6	45
19～7時計		62	457	519	11.9	18	65	468	533	12.2	14
24時間計		133	2,020	2,153	6.2	61	148	2,209	2,357	6.3	59

時間帯	分類	断面B (流入B+流出B)				
		大型車	小型車	自動車 合計	大型車 混入率	自 動 車 二 輪 車
22:00～23:00		6	103	109	5.5	4
23:00～0:00		15	97	112	13.4	2
0:00～1:00		17	50	67	25.4	1
1:00～2:00		5	40	45	11.1	1
2:00～3:00		6	31	37	16.2	2
3:00～4:00		6	22	28	21.4	2
4:00～5:00		11	30	41	26.8	2
5:00～6:00		14	37	51	27.5	1
6:00～7:00		4	76	80	5.0	3
7:00～8:00		9	153	162	5.6	10
8:00～9:00		13	194	207	6.3	10
9:00～10:00		18	195	213	8.5	11
10:00～11:00		8	314	322	2.5	5
11:00～12:00		18	289	307	5.9	9
12:00～13:00		14	294	308	4.5	10
13:00～14:00		8	324	332	2.4	6
14:00～15:00		15	358	373	4.0	5
15:00～16:00		22	342	364	6.0	3
16:00～17:00		14	325	339	4.1	5
17:00～18:00		9	299	308	2.9	10
18:00～19:00		6	217	223	2.7	4
19:00～20:00		21	203	224	9.4	9
20:00～21:00		16	130	146	11.0	2
21:00～22:00		6	106	112	5.4	3
7～19時計		154	3,304	3,458	4.5	88
19～7時計		127	925	1,052	12.1	32
24時間計		281	4,229	4,510	6.2	120

表7.1.2(2-6) 交差点交通量 (No.2)

交差点自動車類交通量調査結果

調査日：平成20年11月8日(土)～9日(日)
 時間帯：22:00～翌22:00(24時間連続調査)
 天候：曇りのち雨
 地点：No.2



*：調査時間内での最大交通量時間帯。

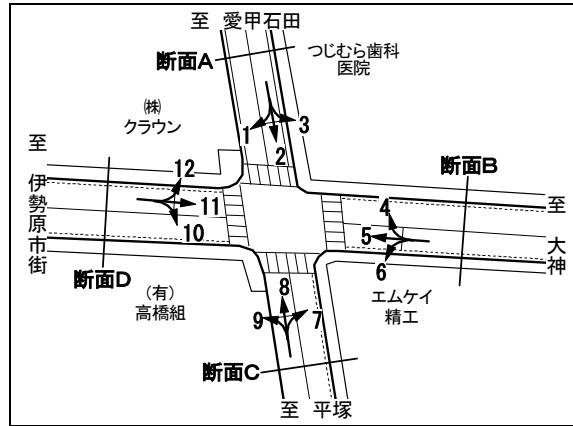
時間帯	分類	流入C (方向7+8+9)					流出C (方向2+6+10)					
		大型車	小型車	自動車 合計	大型車 混入率	自 動 二 輪 車	大型車	小型車	自動車 合計	大型車 混入率	自 動 二 輪 車	
22:00～23:00		2	73	75	2.7	1	4	96	100	4.0	6	
23:00～0:00		8	68	76	10.5	3	17	51	68	25.0	3	
0:00～1:00		12	43	55	21.8	1	18	48	66	27.3	4	
1:00～2:00		7	43	50	14.0	0	3	37	40	7.5	1	
2:00～3:00		6	18	24	25.0	2	3	24	27	11.1	2	
3:00～4:00		14	20	34	41.2	1	6	17	23	26.1	0	
4:00～5:00		6	27	33	18.2	3	5	15	20	25.0	1	
5:00～6:00		6	41	47	12.8	5	7	34	41	17.1	2	
6:00～7:00		10	68	78	12.8	0	12	44	56	21.4	3	
7:00～8:00		18	93	111	16.2	4	9	69	78	11.5	2	
8:00～9:00		7	134	141	5.0	4	13	104	117	11.1	3	
9:00～10:00		11	133	144	7.6	6	18	115	133	13.5	8	
10:00～11:00		14	202	216	6.5	6	7	162	169	4.1	2	
11:00～12:00		11	221	232	4.7	2	12	180	192	6.3	5	
12:00～13:00		9	214	223	4.0	5	9	170	179	5.0	10	
13:00～14:00		4	224	228	1.8	7	13	216	229	5.7	8	
14:00～15:00		11	219	230	4.8	2	9	201	210	4.3	5	
15:00～16:00		13	195	208	6.3	5	11	252	*	263	4.2	3
16:00～17:00		8	240	*	248	3.2	10	5	221	226	2.2	4
17:00～18:00		5	171	176	2.8	4	6	216	222	2.7	2	
18:00～19:00		7	136	143	4.9	3	8	150	158	5.1	2	
19:00～20:00		21	89	110	19.1	2	14	128	142	9.9	7	
20:00～21:00		14	77	91	15.4	1	10	81	91	11.0	1	
21:00～22:00		3	79	82	3.7	4	2	72	74	2.7	5	
7～19時計		118	2,182	2,300	5.1	58	120	2,056	2,176	5.5	54	
19～7時計		109	646	755	14.4	23	101	647	748	13.5	35	
24時間計		227	2,828	3,055	7.4	81	221	2,703	2,924	7.6	89	

時間帯	分類	断面C (流入C+流出C)					
		大型車	小型車	自動車 合計	大型車 混入率	自 動 二 輪 車	
22:00～23:00		6	169	175	3.4	7	
23:00～0:00		25	119	144	17.4	6	
0:00～1:00		30	91	121	24.8	5	
1:00～2:00		10	80	90	11.1	1	
2:00～3:00		9	42	51	17.6	4	
3:00～4:00		20	37	57	35.1	1	
4:00～5:00		11	42	53	20.8	4	
5:00～6:00		13	75	88	14.8	7	
6:00～7:00		22	112	134	16.4	3	
7:00～8:00		27	162	189	14.3	6	
8:00～9:00		20	238	258	7.8	7	
9:00～10:00		29	248	277	10.5	14	
10:00～11:00		21	364	385	5.5	8	
11:00～12:00		23	401	424	5.4	7	
12:00～13:00		18	384	402	4.5	15	
13:00～14:00		17	440	457	3.7	15	
14:00～15:00		20	420	440	4.5	7	
15:00～16:00		24	447	471	5.1	8	
16:00～17:00		13	461	*	474	2.7	14
17:00～18:00		11	387	398	2.8	6	
18:00～19:00		15	286	301	5.0	5	
19:00～20:00		35	217	252	13.9	9	
20:00～21:00		24	158	182	13.2	2	
21:00～22:00		5	151	156	3.2	9	
7～19時計		238	4,238	4,476	5.3	112	
19～7時計		210	1,293	1,503	14.0	58	
24時間計		448	5,531	5,979	7.5	170	

表7.1.2(2-7) 交差点交通量 (No.2)

交差点自動車類交通量調査結果

調査日：平成20年11月8日(土)～9日(日)
 時間帯：22:00～翌22:00(24時間連続調査)
 天候：曇りのち雨
 地点：No.2



*：調査時間内での最大交通量時間帯。

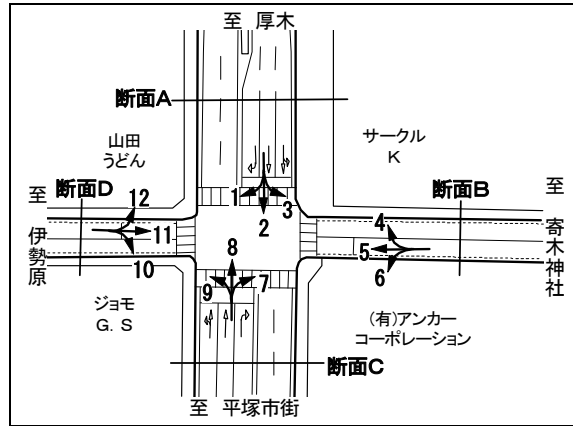
時間帯	分類	流入D (方向10+11+12)					流出D (方向1+5+9)				
		大型車	小型車	自動車 合計	大型車 混入率	自 動 二 輪 車	大型車	小型車	自動車 合計	大型車 混入率	自 動 二 輪 車
22:00～23:00		2	36	38	5.3	2	3	36	39	7.7	2
23:00～0:00		2	34	36	5.6	1	3	38	41	7.3	1
0:00～1:00		1	16	17	5.9	1	5	25	30	16.7	0
1:00～2:00		2	12	14	14.3	0	1	21	22	4.5	1
2:00～3:00		3	8	11	27.3	3	1	10	11	9.1	0
3:00～4:00		0	6	6	0.0	1	2	6	8	25.0	1
4:00～5:00		3	11	14	21.4	0	4	9	13	30.8	0
5:00～6:00		7	15	22	31.8	1	4	13	17	23.5	0
6:00～7:00		4	32	36	11.1	2	0	22	22	0.0	2
7:00～8:00		4	76	80	5.0	4	5	47	52	9.6	6
8:00～9:00		5	92	97	5.2	2	6	84	90	6.7	5
9:00～10:00		10	78	88	11.4	3	4	87	91	4.4	4
10:00～11:00		6	126	132	4.5	5	4	124	128	3.1	1
11:00～12:00		7	124	131	5.3	3	10	103	113	8.8	4
12:00～13:00		4	101	105	3.8	2	11	117	128	8.6	2
13:00～14:00		5	112	117	4.3	0	2	139	141	1.4	2
14:00～15:00		6	159	* 165	3.6	3	9	135	* 144	6.3	5
15:00～16:00		14	116	130	10.8	0	4	128	132	3.0	1
16:00～17:00		9	134	143	6.3	3	7	127	134	5.2	2
17:00～18:00		5	123	128	3.9	5	7	117	124	5.6	3
18:00～19:00		5	90	95	5.3	3	4	81	85	4.7	1
19:00～20:00		9	77	86	10.5	5	4	75	79	5.1	4
20:00～21:00		2	45	47	4.3	0	5	41	46	10.9	2
21:00～22:00		2	38	40	5.0	2	3	33	36	8.3	1
7～19時計		80	1,331	1,411	5.7	33	73	1,289	1,362	5.4	36
19～7時計		37	330	367	10.1	18	35	329	364	9.6	14
24時間計		117	1,661	1,778	6.6	51	108	1,618	1,726	6.3	50

時間帯	分類	断面D (流入D+流出D)					交差点計				
		大型車	小型車	自動車 合計	大型車 混入率	自 動 二 輪 車	大型車	小型車	自動車 合計	大型車 混入率	自 動 二 輪 車
22:00～23:00		5	72	77	6.5	4	12	256	268	4.5	11
23:00～0:00		5	72	77	6.5	2	30	197	227	13.2	8
0:00～1:00		6	41	47	12.8	1	32	138	170	18.8	6
1:00～2:00		3	33	36	8.3	1	15	110	125	12.0	2
2:00～3:00		4	18	22	18.2	3	14	67	81	17.3	6
3:00～4:00		2	12	14	14.3	2	22	51	73	30.1	3
4:00～5:00		7	20	27	25.9	0	21	64	85	24.7	6
5:00～6:00		11	28	39	28.2	1	24	98	122	19.7	9
6:00～7:00		4	54	58	6.9	4	25	168	193	13.0	6
7:00～8:00		9	123	132	6.8	10	34	293	327	10.4	15
8:00～9:00		11	176	187	5.9	7	31	416	447	6.9	14
9:00～10:00		14	165	179	7.8	7	39	427	466	8.4	22
10:00～11:00		10	250	260	3.8	6	27	649	676	4.0	12
11:00～12:00		17	227	244	7.0	7	37	658	695	5.3	16
12:00～13:00		15	218	233	6.4	4	30	645	675	4.4	24
13:00～14:00		7	251	258	2.7	2	22	723	745	3.0	19
14:00～15:00		15	294	* 309	4.9	8	30	740	770	3.9	15
15:00～16:00		18	244	262	6.9	1	37	734	771	4.8	9
16:00～17:00		16	261	277	5.8	5	28	751	* 779	3.6	18
17:00～18:00		12	240	252	4.8	8	19	656	675	2.8	16
18:00～19:00		9	171	180	5.0	4	21	483	504	4.2	9
19:00～20:00		13	152	165	7.9	9	44	392	436	10.1	17
20:00～21:00		7	86	93	7.5	2	29	264	293	9.9	4
21:00～22:00		5	71	76	6.6	3	10	244	254	3.9	12
7～19時計		153	2,620	2,773	5.5	69	355	7,175	7,530	4.7	189
19～7時計		72	659	731	9.8	32	278	2,049	2,327	11.9	90
24時間計		225	3,279	3,504	6.4	101	633	9,224	9,857	6.4	279

表7.1.2. (3-1) 交差点交通量 (No.3)

交差点自動車類交通量調査結果

調査日：平成20年11月8日(土)～9日(日)
 時間帯：22:00～翌22:00(24時間連続調査)
 天候：曇りのち雨
 地点：No.3



*：調査時間内での最大交通量時間帯。

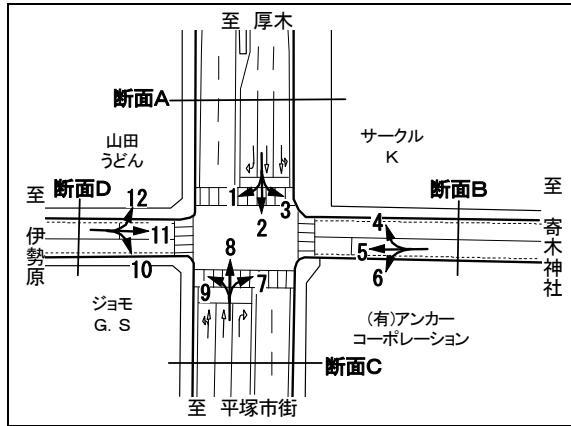
時間帯	分類	方向 1 (A→D)					方向 2 (A→C)				
		大型車	小型車	自動車 合計	大型車 混入率	自 動 車 二 輪 車	大型車	小型車	自動車 合計	大型車 混入率	自 動 車 二 輪 車
22:00～23:00		4	29	33	12.1	0	48	492	540	8.9	21
23:00～0:00		10	14	24	41.7	1	31	390	421	7.4	9
0:00～1:00		15	11	26	57.7	0	31	321	352	8.8	7
1:00～2:00		2	7	9	22.2	0	28	243	271	10.3	3
2:00～3:00		4	4	8	50.0	0	26	165	191	13.6	3
3:00～4:00		1	7	8	12.5	0	46	134	180	25.6	6
4:00～5:00		4	2	6	66.7	0	37	176	213	17.4	6
5:00～6:00		2	5	7	28.6	0	54	230	284	19.0	9
6:00～7:00		3	10	13	23.1	1	54	260	314	17.2	25
7:00～8:00		2	11	13	15.4	0	52	497	549	9.5	26
8:00～9:00		5	24	29	17.2	0	70	619	689	10.2	70
9:00～10:00		5	22	27	18.5	1	48	607	655	7.3	53
10:00～11:00		3	29	32	9.4	0	44	749	793	5.5	58
11:00～12:00		3	26	29	10.3	0	36	749	785	4.6	43
12:00～13:00		5	34	39	12.8	2	69	714	783	8.8	41
13:00～14:00		2	42	*	4.5	3	43	855	* 898	4.8	22
14:00～15:00		2	35	37	5.4	1	34	807	841	4.0	17
15:00～16:00		5	38	43	11.6	0	22	869	891	2.5	24
16:00～17:00		4	30	34	11.8	1	26	855	881	3.0	24
17:00～18:00		5	28	33	15.2	1	74	788	862	8.6	13
18:00～19:00		4	17	21	19.0	1	45	619	664	6.8	13
19:00～20:00		3	30	33	9.1	0	71	672	743	9.6	14
20:00～21:00		3	16	19	15.8	0	50	583	633	7.9	13
21:00～22:00		2	13	15	13.3	1	53	495	548	9.7	15
7～19時計		45	336	381	11.8	10	563	8,728	9,291	6.1	404
19～7時計		53	148	201	26.4	3	529	4,161	4,690	11.3	131
24時間計		98	484	582	16.8	13	1,092	12,889	13,981	7.8	535

時間帯	分類	方向 3 (A→B)					方向 4 (B→A)				
		大型車	小型車	自動車 合計	大型車 混入率	自 動 車 二 輪 車	大型車	小型車	自動車 合計	大型車 混入率	自 動 車 二 輪 車
22:00～23:00		4	9	13	30.8	1	0	12	12	0.0	1
23:00～0:00		0	4	4	0.0	0	4	8	12	33.3	0
0:00～1:00		0	8	8	0.0	1	8	7	15	53.3	0
1:00～2:00		1	6	7	14.3	1	0	3	3	0.0	0
2:00～3:00		0	2	2	0.0	0	1	3	4	25.0	0
3:00～4:00		3	2	5	60.0	0	0	3	3	0.0	0
4:00～5:00		2	1	3	66.7	0	5	3	8	62.5	0
5:00～6:00		0	2	2	0.0	0	2	6	8	25.0	0
6:00～7:00		0	2	2	0.0	0	26	14	* 40	65.0	0
7:00～8:00		3	14	17	17.6	0	4	16	20	20.0	0
8:00～9:00		0	23	23	0.0	0	1	25	26	3.8	0
9:00～10:00		1	14	15	6.7	1	1	32	33	3.0	1
10:00～11:00		0	11	11	0.0	0	7	23	30	23.3	0
11:00～12:00		2	24	26	7.7	0	0	25	25	0.0	0
12:00～13:00		1	8	9	11.1	1	1	35	36	2.8	2
13:00～14:00		1	15	16	6.3	1	1	27	28	3.6	1
14:00～15:00		1	28	29	3.4	1	1	32	33	3.0	0
15:00～16:00		2	29	* 31	6.5	1	0	27	27	0.0	0
16:00～17:00		1	30	* 31	3.2	1	0	30	30	0.0	0
17:00～18:00		1	23	24	4.2	0	0	23	23	0.0	3
18:00～19:00		1	18	19	5.3	0	1	9	10	10.0	0
19:00～20:00		1	15	16	6.3	0	1	10	11	9.1	0
20:00～21:00		0	12	12	0.0	0	1	4	5	20.0	0
21:00～22:00		2	11	13	15.4	1	1	12	13	7.7	0
7～19時計		14	237	251	5.6	6	17	304	321	5.3	7
19～7時計		13	74	87	14.9	4	49	85	134	36.6	1
24時間計		27	311	338	8.0	10	66	389	455	14.5	8

表7.1.2. (3-2) 交差点交通量 (No.3)

交差点自動車類交通量調査結果

調査日：平成20年11月8日(土)～9日(日)
 時間帯：22:00～翌22:00(24時間連続調査)
 天候：曇りのち雨
 地点：No.3



*：調査時間内での最大交通量時間帯。

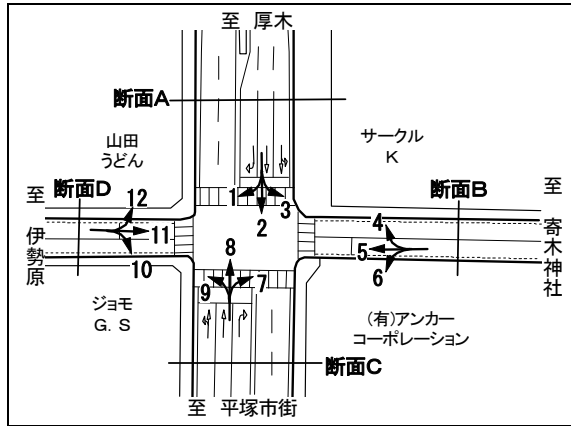
時間帯	分類	方向 5 (B→D)					方向 6 (B→C)					
		大型車	小型車	自動車 合計	大型車 混入率	自 動 車 二 輪 車	大型車	小型車	自動車 合計	大型車 混入率	自 動 車 二 輪 車	
22:00～23:00		1	13	14	7.1	0	0	11	11	0.0	0	
23:00～0:00		0	13	13	0.0	3	0	10	10	0.0	1	
0:00～1:00		0	2	2	0.0	0	0	6	6	0.0	0	
1:00～2:00		0	3	3	0.0	0	0	6	6	0.0	2	
2:00～3:00		0	8	8	0.0	0	0	2	2	0.0	0	
3:00～4:00		0	3	3	0.0	0	0	4	4	0.0	0	
4:00～5:00		0	6	6	0.0	1	0	2	2	0.0	0	
5:00～6:00		1	4	5	20.0	1	2	4	6	33.3	0	
6:00～7:00		0	15	15	0.0	1	0	3	3	0.0	1	
7:00～8:00		0	33	33	0.0	4	3	23	26	11.5	1	
8:00～9:00		2	32	34	5.9	4	3	23	26	11.5	1	
9:00～10:00		4	55	59	6.8	9	1	33	34	2.9	4	
10:00～11:00		1	62	63	1.6	5	3	29	32	9.4	34	
11:00～12:00		2	61	63	3.2	3	1	37	38	2.6	1	
12:00～13:00		2	74	76	2.6	4	1	41	*	42	2.4	3
13:00～14:00		1	77	78	1.3	5	0	40	40	0.0	1	
14:00～15:00		3	76	79	3.8	1	0	26	26	0.0	0	
15:00～16:00		1	86	*	87	1.1	2	0	32	32	0.0	3
16:00～17:00		0	77	77	0.0	1	0	30	30	0.0	1	
17:00～18:00		0	64	64	0.0	2	0	32	32	0.0	1	
18:00～19:00		0	46	46	0.0	0	0	36	36	0.0	2	
19:00～20:00		1	37	38	2.6	3	0	18	18	0.0	1	
20:00～21:00		3	21	24	12.5	1	0	16	16	0.0	2	
21:00～22:00		0	21	21	0.0	0	0	6	6	0.0	0	
7～19時計		16	743	759	2.1	40	12	382	394	3.0	52	
19～7時計		6	146	152	3.9	10	2	88	90	2.2	7	
24時間計		22	889	911	2.4	50	14	470	484	2.9	59	

時間帯	分類	方向 7 (C→B)					方向 8 (C→A)					
		大型車	小型車	自動車 合計	大型車 混入率	自 動 車 二 輪 車	大型車	小型車	自動車 合計	大型車 混入率	自 動 車 二 輪 車	
22:00～23:00		0	26	26	0.0	1	38	405	443	8.6	14	
23:00～0:00		0	19	19	0.0	1	29	365	394	7.4	12	
0:00～1:00		0	11	11	0.0	0	31	242	273	11.4	4	
1:00～2:00		0	10	10	0.0	1	42	180	222	18.9	8	
2:00～3:00		1	8	9	11.1	0	21	136	157	13.4	4	
3:00～4:00		0	4	4	0.0	0	26	121	147	17.7	3	
4:00～5:00		0	5	5	0.0	0	40	101	141	28.4	4	
5:00～6:00		0	5	5	0.0	1	44	161	205	21.5	11	
6:00～7:00		0	9	9	0.0	0	59	303	362	16.3	22	
7:00～8:00		0	14	14	0.0	1	62	510	572	10.8	50	
8:00～9:00		0	18	18	0.0	2	61	619	680	9.0	26	
9:00～10:00		2	21	23	8.7	2	61	647	708	8.6	27	
10:00～11:00		2	32	34	5.9	1	41	649	690	5.9	19	
11:00～12:00		0	37	37	0.0	2	45	729	774	5.8	28	
12:00～13:00		1	49	50	2.0	1	48	770	818	5.9	25	
13:00～14:00		0	50	50	0.0	1	41	878	919	4.5	31	
14:00～15:00		2	31	33	6.1	0	49	932	*	981	5.0	27
15:00～16:00		2	44	46	4.3	4	39	926	965	4.0	24	
16:00～17:00		0	63	*	63	0.0	1	37	826	863	4.3	19
17:00～18:00		1	27	28	3.6	1	37	741	778	4.8	13	
18:00～19:00		0	51	51	0.0	0	44	660	704	6.3	13	
19:00～20:00		0	24	24	0.0	1	60	553	613	9.8	18	
20:00～21:00		0	24	24	0.0	0	46	444	490	9.4	9	
21:00～22:00		1	18	19	5.3	0	38	408	446	8.5	13	
7～19時計		10	437	447	2.2	16	565	8,887	9,452	6.0	302	
19～7時計		2	163	165	1.2	5	474	3,419	3,893	12.2	122	
24時間計		12	600	612	2.0	21	1,039	12,306	13,345	7.8	424	

表7.1.2. (3-3) 交差点交通量 (No.3)

交差点自動車類交通量調査結果

調査日：平成20年11月8日(土)～9日(日)
 時間帯：22:00～翌22:00(24時間連続調査)
 天候：曇りのち雨
 地点：No.3



*：調査時間内での最大交通量時間帯。

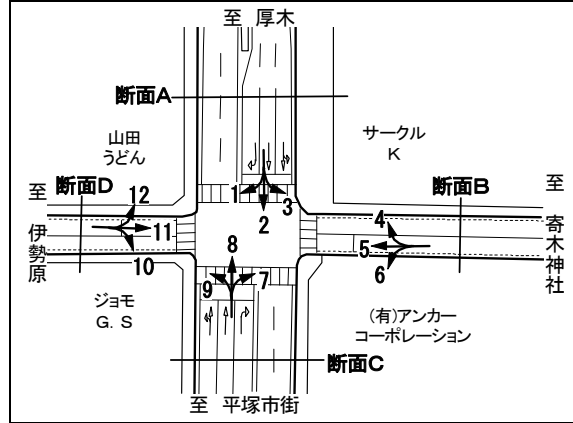
時間帯	分類	方向 9 (C→D)					方向 10 (D→C)						
		大型車	小型車	自動車 合計	大型車 混入率	自 動 車 二 輪 車	大型車	小型車	自動車 合計	大型車 混入率	自 動 車 二 輪 車		
22:00～23:00		0	13	13	0.0	1	2	21	23	8.7	1		
23:00～0:00		0	15	15	0.0	1	0	10	10	0.0	1		
0:00～1:00		0	11	11	0.0	0	0	7	7	0.0	0		
1:00～2:00		2	9	11	18.2	0	1	5	6	16.7	0		
2:00～3:00		0	4	4	0.0	1	0	3	3	0.0	1		
3:00～4:00		0	5	5	0.0	0	1	2	3	33.3	0		
4:00～5:00		1	4	5	20.0	0	2	0	2	100.0	2		
5:00～6:00		1	1	2	50.0	1	0	3	3	0.0	0		
6:00～7:00		0	9	9	0.0	1	1	8	9	11.1	1		
7:00～8:00		3	18	21	14.3	1	1	29	30	3.3	0		
8:00～9:00		1	25	26	3.8	3	1	18	19	5.3	2		
9:00～10:00		2	28	30	6.7	0	1	35	36	2.8	0		
10:00～11:00		0	38	38	0.0	1	0	48	48	0.0	3		
11:00～12:00		1	45	46	2.2	2	2	61	63	3.2	3		
12:00～13:00		1	56	57	1.8	0	2	67	69	2.9	1		
13:00～14:00		2	59	61	3.3	1	1	70	*	71	1.4	1	
14:00～15:00		2	52	54	3.7	0	2	59	61	3.3	0		
15:00～16:00		1	63	*	64	1.6	1	4	67	*	71	5.6	1
16:00～17:00		1	38	39	2.6	0	4	62	66	6.1	0		
17:00～18:00		2	56	58	3.4	0	1	35	36	2.8	2		
18:00～19:00		0	38	38	0.0	1	2	36	38	5.3	1		
19:00～20:00		0	22	22	0.0	0	0	35	35	0.0	0		
20:00～21:00		0	24	24	0.0	1	0	16	16	0.0	0		
21:00～22:00		0	21	21	0.0	0	3	14	17	17.6	3		
7～19時計		16	516	532	3.0	10	21	587	608	3.5	14		
19～7時計		4	138	142	2.8	6	10	124	134	7.5	9		
24時間計		20	654	674	3.0	16	31	711	742	4.2	23		

時間帯	分類	方向 11 (D→B)					方向 12 (D→A)						
		大型車	小型車	自動車 合計	大型車 混入率	自 動 車 二 輪 車	大型車	小型車	自動車 合計	大型車 混入率	自 動 車 二 輪 車		
22:00～23:00		0	22	22	0.0	2	2	12	14	14.3	0		
23:00～0:00		1	29	30	3.3	1	4	12	16	25.0	0		
0:00～1:00		1	11	12	8.3	3	1	6	7	14.3	1		
1:00～2:00		0	6	6	0.0	0	2	3	5	40.0	0		
2:00～3:00		0	6	6	0.0	0	4	2	6	66.7	0		
3:00～4:00		0	10	10	0.0	0	5	3	8	62.5	0		
4:00～5:00		1	3	4	25.0	0	5	7	12	41.7	0		
5:00～6:00		0	10	10	0.0	0	10	7	17	58.8	0		
6:00～7:00		0	24	24	0.0	1	2	15	17	11.8	0		
7:00～8:00		0	67	67	0.0	1	4	15	19	21.1	0		
8:00～9:00		3	58	61	4.9	3	2	23	25	8.0	1		
9:00～10:00		2	54	56	3.6	4	6	20	26	23.1	0		
10:00～11:00		1	70	71	1.4	3	8	25	33	24.2	1		
11:00～12:00		5	86	91	5.5	0	2	31	33	6.1	0		
12:00～13:00		0	79	79	0.0	3	2	34	36	5.6	2		
13:00～14:00		1	69	70	1.4	5	1	43	44	2.3	1		
14:00～15:00		1	109	*	110	0.9	2	6	40	*	46	13.0	0
15:00～16:00		7	83	90	7.8	4	11	32	43	25.6	0		
16:00～17:00		2	92	94	2.1	4	0	27	27	0.0	1		
17:00～18:00		2	103	105	1.9	4	1	34	35	2.9	0		
18:00～19:00		0	71	71	0.0	6	1	18	19	5.3	0		
19:00～20:00		1	47	48	2.1	1	9	15	24	37.5	0		
20:00～21:00		0	25	25	0.0	1	8	21	29	27.6	1		
21:00～22:00		1	34	35	2.9	0	3	16	19	15.8	0		
7～19時計		24	941	965	2.5	39	44	342	386	11.4	6		
19～7時計		5	227	232	2.2	9	55	119	174	31.6	2		
24時間計		29	1,168	1,197	2.4	48	99	461	560	17.7	8		

表7.1.2. (3-4) 交差点交通量 (No.3)

交差点自動車類交通量調査結果

調査日：平成20年11月8日(土)～9日(日)
 時間帯：22:00～翌22:00(24時間連続調査)
 天候：曇りのち雨
 地点：No.3



*：調査時間内での最大交通量時間帯。

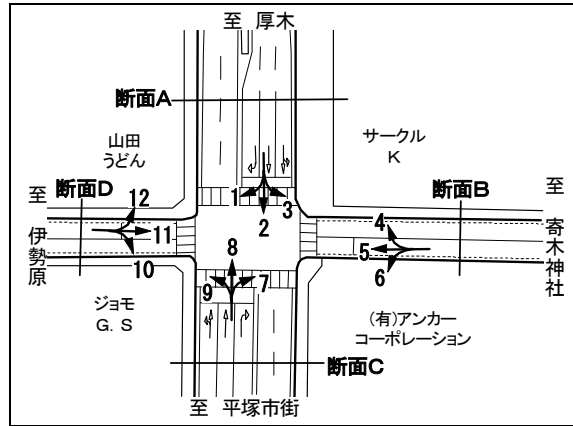
時間帯	分類	流入A (方向1+2+3)					流出A (方向4+8+12)				
		大型車	小型車	自動車 合計	大型車 混入率	自 動 車 二 輪 車	大型車	小型車	自動車 合計	大型車 混入率	自 動 車 二 輪 車
22:00～23:00		56	530	586	9.6	22	40	429	469	8.5	15
23:00～0:00		41	408	449	9.1	10	37	385	422	8.8	12
0:00～1:00		46	340	386	11.9	8	40	255	295	13.6	5
1:00～2:00		31	256	287	10.8	4	44	186	230	19.1	8
2:00～3:00		30	171	201	14.9	3	26	141	167	15.6	4
3:00～4:00		50	143	193	25.9	6	31	127	158	19.6	3
4:00～5:00		43	179	222	19.4	6	50	111	161	31.1	4
5:00～6:00		56	237	293	19.1	9	56	174	230	24.3	11
6:00～7:00		57	272	329	17.3	26	87	332	419	20.8	22
7:00～8:00		57	522	579	9.8	26	70	541	611	11.5	50
8:00～9:00		75	666	741	10.1	70	64	667	731	8.8	27
9:00～10:00		54	643	697	7.7	55	68	699	767	8.9	28
10:00～11:00		47	789	836	5.6	58	56	697	753	7.4	20
11:00～12:00		41	799	840	4.9	43	47	785	832	5.6	28
12:00～13:00		75	756	831	9.0	44	51	839	890	5.7	29
13:00～14:00		46	912	958	4.8	26	43	948	991	4.3	33
14:00～15:00		37	870	907	4.1	19	56	1,004	* 1,060	5.3	27
15:00～16:00		29	936	* 965	3.0	25	50	985	1,035	4.8	24
16:00～17:00		31	915	946	3.3	26	37	883	920	4.0	20
17:00～18:00		80	839	919	8.7	14	38	798	836	4.5	16
18:00～19:00		50	654	704	7.1	14	46	687	733	6.3	13
19:00～20:00		75	717	792	9.5	14	70	578	648	10.8	18
20:00～21:00		53	611	664	8.0	13	55	469	524	10.5	10
21:00～22:00		57	519	576	9.9	17	42	436	478	8.8	13
7～19時計		622	9,301	9,923	6.3	420	626	9,533	10,159	6.2	315
19～7時計		595	4,383	4,978	12.0	138	578	3,623	4,201	13.8	125
24時間計		1,217	13,684	14,901	8.2	558	1,204	13,156	14,360	8.4	440

時間帯	分類	断面A (流入A+流出A)				
		大型車	小型車	自動車 合計	大型車 混入率	自 動 車 二 輪 車
22:00～23:00		96	959	1,055	9.1	37
23:00～0:00		78	793	871	9.0	22
0:00～1:00		86	595	681	12.6	13
1:00～2:00		75	442	517	14.5	12
2:00～3:00		56	312	368	15.2	7
3:00～4:00		81	270	351	23.1	9
4:00～5:00		93	290	383	24.3	10
5:00～6:00		112	411	523	21.4	20
6:00～7:00		144	604	748	19.3	48
7:00～8:00		127	1,063	1,190	10.7	76
8:00～9:00		139	1,333	1,472	9.4	97
9:00～10:00		122	1,342	1,464	8.3	83
10:00～11:00		103	1,486	1,589	6.5	78
11:00～12:00		88	1,584	1,672	5.3	71
12:00～13:00		126	1,595	1,721	7.3	73
13:00～14:00		89	1,860	1,949	4.6	59
14:00～15:00		93	1,874	1,967	4.7	46
15:00～16:00		79	1,921	* 2,000	4.0	49
16:00～17:00		68	1,798	1,866	3.6	46
17:00～18:00		118	1,637	1,755	6.7	30
18:00～19:00		96	1,341	1,437	6.7	27
19:00～20:00		145	1,295	1,440	10.1	32
20:00～21:00		108	1,080	1,188	9.1	23
21:00～22:00		99	955	1,054	9.4	30
7～19時計		1,248	18,834	20,082	6.2	735
19～7時計		1,173	8,006	9,179	12.8	263
24時間計		2,421	26,840	29,261	8.3	998

表7.1.2. (3-5) 交差点交通量 (No.3)

交差点自動車類交通量調査結果

調査日：平成20年11月8日(土)～9日(日)
 時間帯：22:00～翌22:00(24時間連続調査)
 天候：曇りのち雨
 地点：No.3



*：調査時間内での最大交通量時間帯。

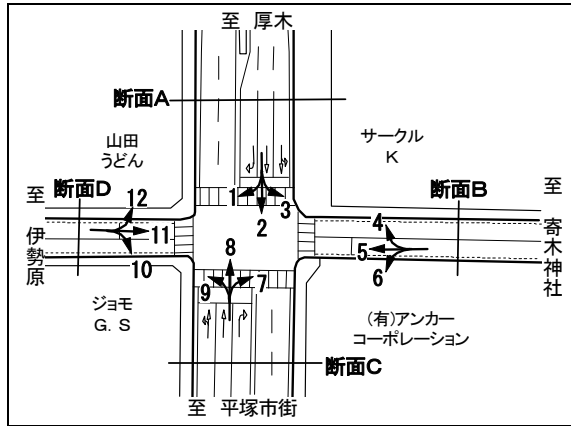
時間帯	分類	流入B (方向4+5+6)					流出B (方向3+7+1)					
		大型車	小型車	自動車 合計	大型車 混入率	自 動 二 輪 車	大型車	小型車	自動車 合計	大型車 混入率	自 動 二 輪 車	
22:00～23:00		1	36	37	2.7	1	4	57	61	6.6	4	
23:00～0:00		4	31	35	11.4	4	1	52	53	1.9	2	
0:00～1:00		8	15	23	34.8	0	1	30	31	3.2	4	
1:00～2:00		0	12	12	0.0	2	1	22	23	4.3	2	
2:00～3:00		1	13	14	7.1	0	1	16	17	5.9	0	
3:00～4:00		0	10	10	0.0	0	3	16	19	15.8	0	
4:00～5:00		5	11	16	31.3	1	3	9	12	25.0	0	
5:00～6:00		5	14	19	26.3	1	0	17	17	0.0	1	
6:00～7:00		26	32	58	44.8	2	0	35	35	0.0	1	
7:00～8:00		7	72	79	8.9	5	3	95	98	3.1	2	
8:00～9:00		6	80	86	7.0	5	3	99	102	2.9	5	
9:00～10:00		6	120	126	4.8	14	5	89	94	5.3	7	
10:00～11:00		11	114	125	8.8	39	3	113	116	2.6	4	
11:00～12:00		3	123	126	2.4	4	7	147	154	4.5	2	
12:00～13:00		4	150	*	154	2.6	9	2	136	138	1.4	5
13:00～14:00		2	144	146	1.4	7	2	134	136	1.5	7	
14:00～15:00		4	134	138	2.9	1	4	168	172	2.3	3	
15:00～16:00		1	145	146	0.7	5	11	156	167	6.6	9	
16:00～17:00		0	137	137	0.0	2	3	185	*	188	1.6	6
17:00～18:00		0	119	119	0.0	6	4	153	157	2.5	5	
18:00～19:00		1	91	92	1.1	2	1	140	141	0.7	6	
19:00～20:00		2	65	67	3.0	4	2	86	88	2.3	2	
20:00～21:00		4	41	45	8.9	3	0	61	61	0.0	1	
21:00～22:00		1	39	40	2.5	0	4	63	67	6.0	1	
7～19時計		45	1,429	1,474	3.1	99	48	1,615	1,663	2.9	61	
19～7時計		57	319	376	15.2	18	20	464	484	4.1	18	
24時間計		102	1,748	1,850	5.5	117	68	2,079	2,147	3.2	79	

時間帯	分類	断面B (流入B+流出B)					
		大型車	小型車	自動車 合計	大型車 混入率	自 動 二 輪 車	
22:00～23:00		5	93	98	5.1	5	
23:00～0:00		5	83	88	5.7	6	
0:00～1:00		9	45	54	16.7	4	
1:00～2:00		1	34	35	2.9	4	
2:00～3:00		2	29	31	6.5	0	
3:00～4:00		3	26	29	10.3	0	
4:00～5:00		8	20	28	28.6	1	
5:00～6:00		5	31	36	13.9	2	
6:00～7:00		26	67	93	28.0	3	
7:00～8:00		10	167	177	5.6	7	
8:00～9:00		9	179	188	4.8	10	
9:00～10:00		11	209	220	5.0	21	
10:00～11:00		14	227	241	5.8	43	
11:00～12:00		10	270	280	3.6	6	
12:00～13:00		6	286	292	2.1	14	
13:00～14:00		4	278	282	1.4	14	
14:00～15:00		8	302	310	2.6	4	
15:00～16:00		12	301	313	3.8	14	
16:00～17:00		3	322	*	325	0.9	8
17:00～18:00		4	272	276	1.4	11	
18:00～19:00		2	231	233	0.9	8	
19:00～20:00		4	151	155	2.6	6	
20:00～21:00		4	102	106	3.8	4	
21:00～22:00		5	102	107	4.7	1	
7～19時計		93	3,044	3,137	3.0	160	
19～7時計		77	783	860	9.0	36	
24時間計		170	3,827	3,997	4.3	196	

表7.1.2. (3-6) 交差点交通量 (No.3)

交差点自動車類交通量調査結果

調査日：平成20年11月8日(土)～9日(日)
 時間帯：22:00～翌22:00(24時間連続調査)
 天候：曇りのち雨
 地点：No.3



*：調査時間内での最大交通量時間帯。

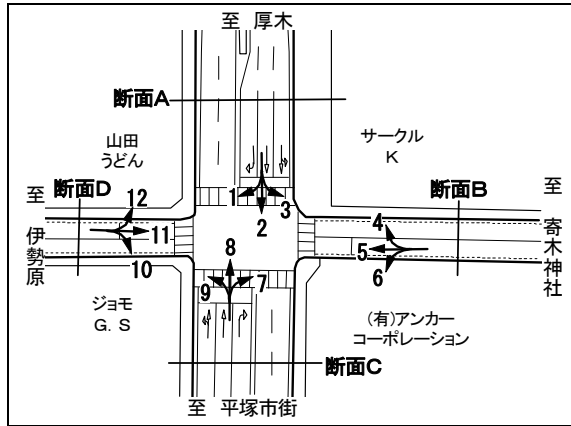
時間帯	分類	流入C (方向7+8+9)					流出C (方向2+6+10)				
		大型車	小型車	自動車 合計	大型車 混入率	自 動 車 二 輪 車	大型車	小型車	自動車 合計	大型車 混入率	自 動 車 二 輪 車
22:00～23:00		38	444	482	7.9	16	50	524	574	8.7	22
23:00～0:00		29	399	428	6.8	14	31	410	441	7.0	11
0:00～1:00		31	264	295	10.5	4	31	334	365	8.5	7
1:00～2:00		44	199	243	18.1	9	29	254	283	10.2	5
2:00～3:00		22	148	170	12.9	5	26	170	196	13.3	4
3:00～4:00		26	130	156	16.7	3	47	140	187	25.1	6
4:00～5:00		41	110	151	27.2	4	39	178	217	18.0	8
5:00～6:00		45	167	212	21.2	13	56	237	293	19.1	9
6:00～7:00		59	321	380	15.5	23	55	271	326	16.9	27
7:00～8:00		65	542	607	10.7	52	56	549	605	9.3	27
8:00～9:00		62	662	724	8.6	31	74	660	734	10.1	73
9:00～10:00		65	696	761	8.5	29	50	675	725	6.9	57
10:00～11:00		43	719	762	5.6	21	47	826	873	5.4	95
11:00～12:00		46	811	857	5.4	32	39	847	886	4.4	47
12:00～13:00		50	875	925	5.4	26	72	822	894	8.1	45
13:00～14:00		43	987	1,030	4.2	33	44	965	1,009	4.4	24
14:00～15:00		53	1,015	1,068	5.0	27	36	892	928	3.9	17
15:00～16:00		42	1,033	1,075	3.9	29	26	968	994	2.6	28
16:00～17:00		38	927	965	3.9	20	30	947	977	3.1	25
17:00～18:00		40	824	864	4.6	14	75	855	930	8.1	16
18:00～19:00		44	749	793	5.5	14	47	691	738	6.4	16
19:00～20:00		60	599	659	9.1	19	71	725	796	8.9	15
20:00～21:00		46	492	538	8.6	10	50	615	665	7.5	15
21:00～22:00		39	447	486	8.0	13	56	515	571	9.8	18
7～19時計		591	9,840	10,431	5.7	328	596	9,697	10,293	5.8	470
19～7時計		480	3,720	4,200	11.4	133	541	4,373	4,914	11.0	147
24時間計		1,071	13,560	14,631	7.3	461	1,137	14,070	15,207	7.5	617

時間帯	分類	断面C (流入C+流出C)				
		大型車	小型車	自動車 合計	大型車 混入率	自 動 車 二 輪 車
22:00～23:00		88	968	1,056	8.3	38
23:00～0:00		60	809	869	6.9	25
0:00～1:00		62	598	660	9.4	11
1:00～2:00		73	453	526	13.9	14
2:00～3:00		48	318	366	13.1	9
3:00～4:00		73	270	343	21.3	9
4:00～5:00		80	288	368	21.7	12
5:00～6:00		101	404	505	20.0	22
6:00～7:00		114	592	706	16.1	50
7:00～8:00		121	1,091	1,212	10.0	79
8:00～9:00		136	1,322	1,458	9.3	104
9:00～10:00		115	1,371	1,486	7.7	86
10:00～11:00		90	1,545	1,635	5.5	116
11:00～12:00		85	1,658	1,743	4.9	79
12:00～13:00		122	1,697	1,819	6.7	71
13:00～14:00		87	1,952	2,039	4.3	57
14:00～15:00		89	1,907	1,996	4.5	44
15:00～16:00		68	2,001	2,069	3.3	57
16:00～17:00		68	1,874	1,942	3.5	45
17:00～18:00		115	1,679	1,794	6.4	30
18:00～19:00		91	1,440	1,531	5.9	30
19:00～20:00		131	1,324	1,455	9.0	34
20:00～21:00		96	1,107	1,203	8.0	25
21:00～22:00		95	962	1,057	9.0	31
7～19時計		1,187	19,537	20,724	5.7	798
19～7時計		1,021	8,093	9,114	11.2	280
24時間計		2,208	27,630	29,838	7.4	1,078

表7.1.2. (3-7) 交差点交通量 (No.3)

交差点自動車類交通量調査結果

調査日：平成20年11月8日(土)～9日(日)
 時間帯：22:00～翌22:00(24時間連続調査)
 天候：曇りのち雨
 地点：No.3



*：調査時間内での最大交通量時間帯。

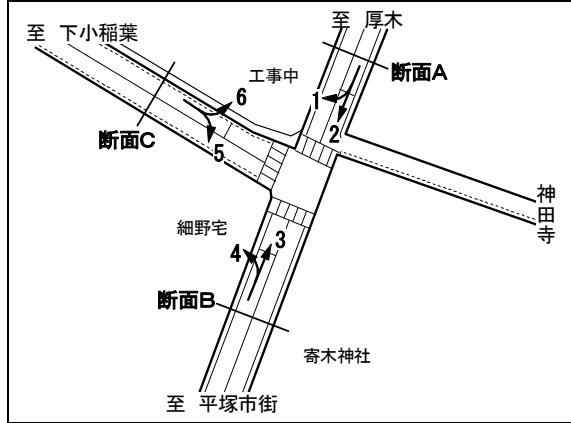
時間帯	分類	流入D (方向10+11+12)					流出D (方向1+5+9)				
		大型車	小型車	自動車 合計	大型車 混入率	自 動 車 二 輪 車	大型車	小型車	自動車 合計	大型車 混入率	自 動 車 二 輪 車
22:00～23:00		4	55	59	6.8	3	5	55	60	8.3	1
23:00～0:00		5	51	56	8.9	2	10	42	52	19.2	5
0:00～1:00		2	24	26	7.7	4	15	24	39	38.5	0
1:00～2:00		3	14	17	17.6	0	4	19	23	17.4	0
2:00～3:00		4	11	15	26.7	1	4	16	20	20.0	1
3:00～4:00		6	15	21	28.6	0	1	15	16	6.3	0
4:00～5:00		8	10	18	44.4	2	5	12	17	29.4	1
5:00～6:00		10	20	30	33.3	0	4	10	14	28.6	2
6:00～7:00		3	47	50	6.0	2	3	34	37	8.1	3
7:00～8:00		5	111	116	4.3	1	5	62	67	7.5	5
8:00～9:00		6	99	105	5.7	6	8	81	89	9.0	7
9:00～10:00		9	109	118	7.6	4	11	105	116	9.5	10
10:00～11:00		9	143	152	5.9	7	4	129	133	3.0	6
11:00～12:00		9	178	187	4.8	3	6	132	138	4.3	5
12:00～13:00		4	180	184	2.2	6	8	164	172	4.7	6
13:00～14:00		3	182	185	1.6	7	5	178	183	2.7	9
14:00～15:00		9	208	217	4.1	2	7	163	170	4.1	2
15:00～16:00		22	182	204	10.8	5	7	187	194	3.6	3
16:00～17:00		6	181	187	3.2	5	5	145	150	3.3	2
17:00～18:00		4	172	176	2.3	6	7	148	155	4.5	3
18:00～19:00		3	125	128	2.3	7	4	101	105	3.8	2
19:00～20:00		10	97	107	9.3	1	4	89	93	4.3	3
20:00～21:00		8	62	70	11.4	2	6	61	67	9.0	2
21:00～22:00		7	64	71	9.9	3	2	55	57	3.5	1
7～19時計		89	1,870	1,959	4.5	59	77	1,595	1,672	4.6	60
19～7時計		70	470	540	13.0	20	63	432	495	12.7	19
24時間計		159	2,340	2,499	6.4	79	140	2,027	2,167	6.5	79

時間帯	分類	断面D (流入D+流出D)					交差点計				
		大型車	小型車	自動車 合計	大型車 混入率	自 動 車 二 輪 車	大型車	小型車	自動車 合計	大型車 混入率	自 動 車 二 輪 車
22:00～23:00		9	110	119	7.6	4	99	1,065	1,164	8.5	42
23:00～0:00		15	93	108	13.9	7	79	889	968	8.2	30
0:00～1:00		17	48	65	26.2	4	87	643	730	11.9	16
1:00～2:00		7	33	40	17.5	0	78	481	559	14.0	15
2:00～3:00		8	27	35	22.9	2	57	343	400	14.3	9
3:00～4:00		7	30	37	18.9	0	82	298	380	21.6	9
4:00～5:00		13	22	35	37.1	3	97	310	407	23.8	13
5:00～6:00		14	30	44	31.8	2	116	438	554	20.9	23
6:00～7:00		6	81	87	6.9	5	145	672	817	17.7	53
7:00～8:00		10	173	183	5.5	6	134	1,247	1,381	9.7	84
8:00～9:00		14	180	194	7.2	13	149	1,507	1,656	9.0	112
9:00～10:00		20	214	234	8.5	14	134	1,568	1,702	7.9	102
10:00～11:00		13	272	285	4.6	13	110	1,765	1,875	5.9	125
11:00～12:00		15	310	325	4.6	8	99	1,911	2,010	4.9	82
12:00～13:00		12	344	356	3.4	12	133	1,961	2,094	6.4	85
13:00～14:00		8	360	368	2.2	16	94	2,225	2,319	4.1	73
14:00～15:00		16	371	387	4.1	4	103	2,227	2,330	4.4	49
15:00～16:00		29	369	398	7.3	8	94	2,296	2,390	3.9	64
16:00～17:00		11	326	337	3.3	7	75	2,160	2,235	3.4	53
17:00～18:00		11	320	331	3.3	9	124	1,954	2,078	6.0	40
18:00～19:00		7	226	233	3.0	9	98	1,619	1,717	5.7	37
19:00～20:00		14	186	200	7.0	4	147	1,478	1,625	9.0	38
20:00～21:00		14	123	137	10.2	4	111	1,206	1,317	8.4	28
21:00～22:00		9	119	128	7.0	4	104	1,069	1,173	8.9	33
7～19時計		166	3,465	3,631	4.6	119	1,347	22,440	23,787	5.7	906
19～7時計		133	902	1,035	12.9	39	1,202	8,892	10,094	11.9	309
24時間計		299	4,367	4,666	6.4	158	2,549	31,332	33,881	7.5	1,215

表7.1.2(4-1) 交差点交通量 (No.4)

交差点自動車類交通量調査結果

調査日：平成20年11月8日(土)～9日(日)
 時間帯：22:00～翌22:00(24時間連続調査)
 天候：曇りのち雨
 地点：No.4



*：調査時間内での最大交通量時間帯。

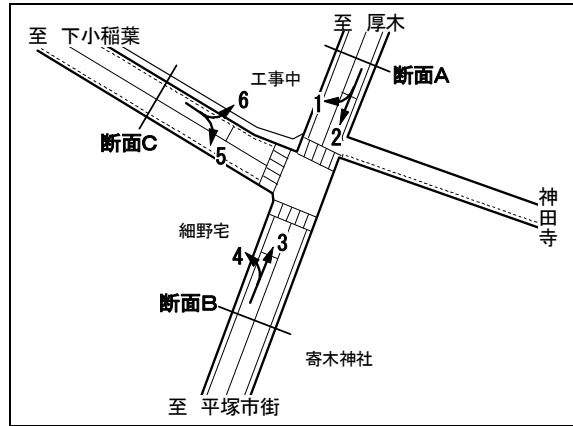
時間帯	分類	方向 1 (A→C)					方向 2 (A→B)					
		大型車	小型車	自動車 合計	大型車 混入率	自 動 二輪車	大型車	小型車	自動車 合計	大型車 混入率	自 動 二輪車	
22:00～23:00		1	13	14	7.1	0	6	61	67	9.0	5	
23:00～0:00		0	3	3	0.0	1	3	41	44	6.8	8	
0:00～1:00		0	3	3	0.0	0	1	44	45	2.2	3	
1:00～2:00		0	5	5	0.0	0	4	28	32	12.5	4	
2:00～3:00		0	2	2	0.0	0	0	22	22	0.0	3	
3:00～4:00		0	3	3	0.0	0	2	12	14	14.3	1	
4:00～5:00		2	6	8	25.0	0	2	28	30	6.7	0	
5:00～6:00		1	7	8	12.5	0	5	33	38	13.2	1	
6:00～7:00		0	10	10	0.0	2	4	60	64	6.3	6	
7:00～8:00		1	19	20	5.0	1	8	75	83	9.6	6	
8:00～9:00		3	24	27	11.1	1	16	156	172	9.3	13	
9:00～10:00		3	31	34	8.8	3	12	140	152	7.9	5	
10:00～11:00		1	32	33	3.0	0	8	169	177	4.5	5	
11:00～12:00		0	45	45	0.0	1	11	196	207	5.3	10	
12:00～13:00		1	55	*	56	1.8	1	8	155	163	4.9	8
13:00～14:00		0	41	41	0.0	2	8	162	170	4.7	13	
14:00～15:00		1	39	40	2.5	0	9	193	202	4.5	3	
15:00～16:00		0	40	40	0.0	2	5	186	191	2.6	5	
16:00～17:00		1	43	44	2.3	2	9	188	197	4.6	4	
17:00～18:00		2	42	44	4.5	1	12	196	*	208	5.8	4
18:00～19:00		1	38	39	2.6	2	5	138	143	3.5	9	
19:00～20:00		0	27	27	0.0	0	7	101	108	6.5	6	
20:00～21:00		1	13	14	7.1	2	8	95	103	7.8	2	
21:00～22:00		0	11	11	0.0	0	4	83	87	4.6	9	
7～19時計		14	449	463	3.0	16	111	1,954	2,065	5.4	85	
19～7時計		5	103	108	4.6	5	46	608	654	7.0	48	
24時間計		19	552	571	3.3	21	157	2,562	2,719	5.8	133	

時間帯	分類	方向 3 (B→A)					方向 4 (B→C)						
		大型車	小型車	自動車 合計	大型車 混入率	自 動 二輪車	大型車	小型車	自動車 合計	大型車 混入率	自 動 二輪車		
22:00～23:00		4	100	104	3.8	5	0	25	25	0.0	3		
23:00～0:00		4	61	65	6.2	3	5	19	24	20.8	1		
0:00～1:00		3	44	47	6.4	4	7	11	18	38.9	1		
1:00～2:00		0	25	25	0.0	2	0	2	2	0.0	0		
2:00～3:00		2	21	23	8.7	0	2	6	8	25.0	1		
3:00～4:00		5	9	14	35.7	1	0	5	5	0.0	1		
4:00～5:00		1	17	18	5.6	1	2	8	10	20.0	1		
5:00～6:00		2	25	27	7.4	3	2	8	10	20.0	1		
6:00～7:00		4	57	61	6.6	6	25	24	49	51.0	1		
7:00～8:00		10	70	80	12.5	8	5	39	44	11.4	3		
8:00～9:00		10	114	124	8.1	14	3	44	47	6.4	2		
9:00～10:00		6	141	147	4.1	12	0	44	44	0.0	5		
10:00～11:00		6	156	162	3.7	6	5	60	65	7.7	3		
11:00～12:00		11	175	186	5.9	11	1	53	54	1.9	2		
12:00～13:00		6	174	180	3.3	7	0	77	77	0.0	4		
13:00～14:00		6	196	202	3.0	8	0	52	52	0.0	2		
14:00～15:00		10	217	227	4.4	4	1	71	72	1.4	1		
15:00～16:00		9	208	217	4.1	7	1	67	68	1.5	2		
16:00～17:00		21	231	*	252	8.3	4	0	78	*	78	0.0	5
17:00～18:00		8	190	198	4.0	7	1	57	58	1.7	0		
18:00～19:00		4	129	133	3.0	11	1	36	37	2.7	1		
19:00～20:00		10	99	109	9.2	7	1	25	26	3.8	3		
20:00～21:00		4	75	79	5.1	11	1	19	20	5.0	2		
21:00～22:00		4	76	80	5.0	5	0	31	31	0.0	0		
7～19時計		107	2,001	2,108	5.1	99	18	678	696	2.6	30		
19～7時計		43	609	652	6.6	48	45	183	228	19.7	15		
24時間計		150	2,610	2,760	5.4	147	63	861	924	6.8	45		

表7.1.2(4-2) 交差点交通量 (No.4)

交差点自動車類交通量調査結果

調査日：平成20年11月8日(土)～9日(日)
 時間帯：22:00～翌22:00(24時間連続調査)
 天候：曇りのち雨
 地点：No.4



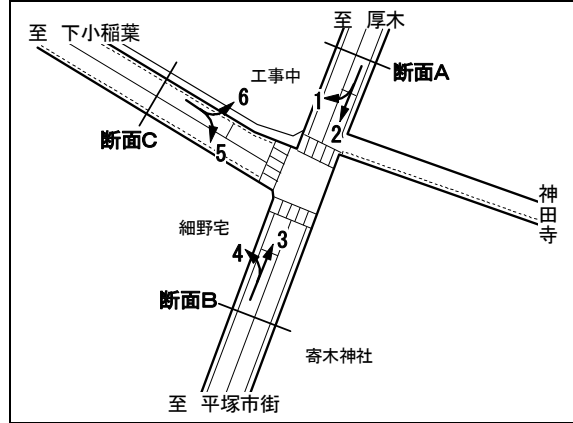
*：調査時間内での最大交通量時間帯。

時間帯	分類	方向 5 (C→B)					方向 6 (C→A)				
		大型車	小型車	自動車 合計	大型車 混入率	自 動 二輪車	大型車	小型車	自動車 合計	大型車 混入率	自 動 二輪車
22:00～23:00		3	29	32	9.4	2	0	20	20	0.0	0
23:00～ 0:00		1	14	15	6.7	3	0	18	18	0.0	1
0:00～ 1:00		0	15	15	0.0	3	0	7	7	0.0	0
1:00～ 2:00		1	9	10	10.0	0	0	8	8	0.0	0
2:00～ 3:00		0	6	6	0.0	1	0	5	5	0.0	0
3:00～ 4:00		3	2	5	60.0	1	0	5	5	0.0	0
4:00～ 5:00		1	3	4	25.0	0	2	4	6	33.3	1
5:00～ 6:00		0	9	9	0.0	0	0	9	9	0.0	0
6:00～ 7:00		0	18	18	0.0	0	0	10	10	0.0	1
7:00～ 8:00		1	53	54	1.9	0	2	26	28	7.1	0
8:00～ 9:00		0	55	55	0.0	1	4	30	34	11.8	0
9:00～10:00		1	49	50	2.0	0	1	30	31	3.2	2
10:00～11:00		1	49	50	2.0	1	2	44	46	4.3	1
11:00～12:00		1	62	63	1.6	0	2	52	54	3.7	1
12:00～13:00		1	50	51	2.0	0	1	45	46	2.2	2
13:00～14:00		2	66	68	2.9	2	1	52	53	1.9	0
14:00～15:00		0	72	72	0.0	2	1	63	64	1.6	0
15:00～16:00		3	69	72	4.2	1	3	66	69	4.3	2
16:00～17:00		3	78	* 81	3.7	1	1	75	76	1.3	3
17:00～18:00		2	50	52	3.8	0	3	82	* 85	3.5	2
18:00～19:00		1	45	46	2.2	1	1	49	50	2.0	1
19:00～20:00		0	43	43	0.0	1	2	30	32	6.3	1
20:00～21:00		1	35	36	2.8	1	0	19	19	0.0	0
21:00～22:00		4	21	25	16.0	0	1	22	23	4.3	0
7～19時計		16	698	714	2.2	9	22	614	636	3.5	14
19～7時計		14	204	218	6.4	12	5	157	162	3.1	4
24時間計		30	902	932	3.2	21	27	771	798	3.4	18

表7.1.2(4-3) 交差点交通量 (No.4)

交差点自動車類交通量調査結果

調査日：平成20年11月8日(土)～9日(日)
 時間帯：22:00～翌22:00(24時間連続調査)
 天候：曇りのち雨
 地点：No.4



*：調査時間内での最大交通量時間帯。

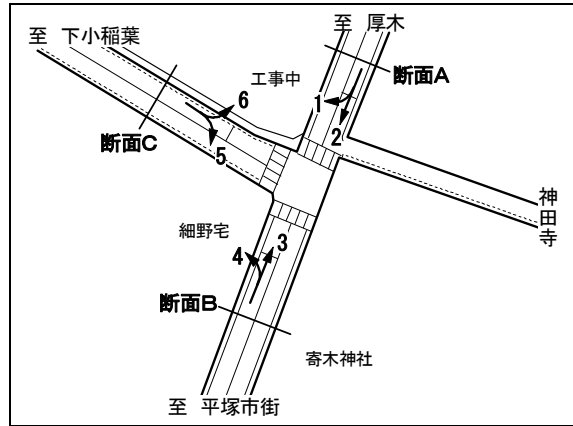
時間帯	分類	流入A (方向1+2)					流出A (方向3+6)				
		大型車	小型車	自動車 合計	大型車 混入率	自 動 二 輪 車	大型車	小型車	自動車 合計	大型車 混入率	自 動 二 輪 車
22:00～23:00		7	74	81	8.6	5	4	120	124	3.2	5
23:00～0:00		3	44	47	6.4	9	4	79	83	4.8	4
0:00～1:00		1	47	48	2.1	3	3	51	54	5.6	4
1:00～2:00		4	33	37	10.8	4	0	33	33	0.0	2
2:00～3:00		0	24	24	0.0	3	2	26	28	7.1	0
3:00～4:00		2	15	17	11.8	1	5	14	19	26.3	1
4:00～5:00		4	34	38	10.5	0	3	21	24	12.5	2
5:00～6:00		6	40	46	13.0	1	2	34	36	5.6	3
6:00～7:00		4	70	74	5.4	8	4	67	71	5.6	7
7:00～8:00		9	94	103	8.7	7	12	96	108	11.1	8
8:00～9:00		19	180	199	9.5	14	14	144	158	8.9	14
9:00～10:00		15	171	186	8.1	8	7	171	178	3.9	14
10:00～11:00		9	201	210	4.3	5	8	200	208	3.8	7
11:00～12:00		11	241	* 252	4.4	11	13	227	240	5.4	12
12:00～13:00		9	210	219	4.1	9	7	219	226	3.1	9
13:00～14:00		8	203	211	3.8	15	7	248	255	2.7	8
14:00～15:00		10	232	242	4.1	3	11	280	291	3.8	4
15:00～16:00		5	226	231	2.2	7	12	274	286	4.2	9
16:00～17:00		10	231	241	4.1	6	22	306	* 328	6.7	7
17:00～18:00		14	238	* 252	5.6	5	11	272	283	3.9	9
18:00～19:00		6	176	182	3.3	11	5	178	183	2.7	12
19:00～20:00		7	128	135	5.2	6	12	129	141	8.5	8
20:00～21:00		9	108	117	7.7	4	4	94	98	4.1	11
21:00～22:00		4	94	98	4.1	9	5	98	103	4.9	5
7～19時計		125	2,403	2,528	4.9	101	129	2,615	2,744	4.7	113
19～7時計		51	711	762	6.7	53	48	766	814	5.9	52
24時間計		176	3,114	3,290	5.3	154	177	3,381	3,558	5.0	165

時間帯	分類	断面A (流入A+流出A)				
		大型車	小型車	自動車 合計	大型車 混入率	自 動 二 輪 車
22:00～23:00		11	194	205	5.4	10
23:00～0:00		7	123	130	5.4	13
0:00～1:00		4	98	102	3.9	7
1:00～2:00		4	66	70	5.7	6
2:00～3:00		2	50	52	3.8	3
3:00～4:00		7	29	36	19.4	2
4:00～5:00		7	55	62	11.3	2
5:00～6:00		8	74	82	9.8	4
6:00～7:00		8	137	145	5.5	15
7:00～8:00		21	190	211	10.0	15
8:00～9:00		33	324	357	9.2	28
9:00～10:00		22	342	364	6.0	22
10:00～11:00		17	401	418	4.1	12
11:00～12:00		24	468	492	4.9	23
12:00～13:00		16	429	445	3.6	18
13:00～14:00		15	451	466	3.2	23
14:00～15:00		21	512	533	3.9	7
15:00～16:00		17	500	517	3.3	16
16:00～17:00		32	537	* 569	5.6	13
17:00～18:00		25	510	535	4.7	14
18:00～19:00		11	354	365	3.0	23
19:00～20:00		19	257	276	6.9	14
20:00～21:00		13	202	215	6.0	15
21:00～22:00		9	192	201	4.5	14
7～19時計		254	5,018	5,272	4.8	214
19～7時計		99	1,477	1,576	6.3	105
24時間計		353	6,495	6,848	5.2	319

表7.1.2(4-4) 交差点交通量 (No.4)

交差点自動車類交通量調査結果

調査日：平成20年11月8日(土)～9日(日)
 時間帯：22:00～翌22:00(24時間連続調査)
 天候：曇りのち雨
 地点：No.4



*：調査時間内での最大交通量時間帯。

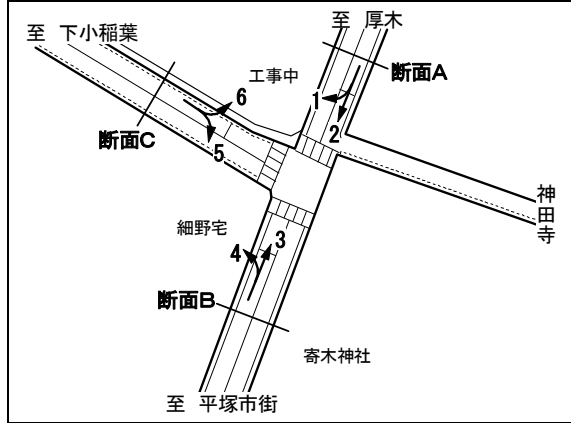
時間帯	分類	流入B (方向3+4)					流出B (方向2+5)				
		大型車	小型車	自動車 合計	大型車 混入率	自 動 二輪車	大型車	小型車	自動車 合計	大型車 混入率	自 動 二輪車
22:00～23:00		4	125	129	3.1	8	9	90	99	9.1	7
23:00～0:00		9	80	89	10.1	4	4	55	59	6.8	11
0:00～1:00		10	55	65	15.4	5	1	59	60	1.7	6
1:00～2:00		0	27	27	0.0	2	5	37	42	11.9	4
2:00～3:00		4	27	31	12.9	1	0	28	28	0.0	4
3:00～4:00		5	14	19	26.3	2	5	14	19	26.3	2
4:00～5:00		3	25	28	10.7	2	3	31	34	8.8	0
5:00～6:00		4	33	37	10.8	4	5	42	47	10.6	1
6:00～7:00		29	81	110	26.4	7	4	78	82	4.9	6
7:00～8:00		15	109	124	12.1	11	9	128	137	6.6	6
8:00～9:00		13	158	171	7.6	16	16	211	227	7.0	14
9:00～10:00		6	185	191	3.1	17	13	189	202	6.4	5
10:00～11:00		11	216	227	4.8	9	9	218	227	4.0	6
11:00～12:00		12	228	240	5.0	13	12	258	270	4.4	10
12:00～13:00		6	251	257	2.3	11	9	205	214	4.2	8
13:00～14:00		6	248	254	2.4	10	10	228	238	4.2	15
14:00～15:00		11	288	299	3.7	5	9	265	274	3.3	5
15:00～16:00		10	275	285	3.5	9	8	255	263	3.0	6
16:00～17:00		21	309	* 330	6.4	9	12	266	* 278	4.3	5
17:00～18:00		9	247	256	3.5	7	14	246	260	5.4	4
18:00～19:00		5	165	170	2.9	12	6	183	189	3.2	10
19:00～20:00		11	124	135	8.1	10	7	144	151	4.6	7
20:00～21:00		5	94	99	5.1	13	9	130	139	6.5	3
21:00～22:00		4	107	111	3.6	5	8	104	112	7.1	9
7～19時計		125	2,679	2,804	4.5	129	127	2,652	2,779	4.6	94
19～7時計		88	792	880	10.0	63	60	812	872	6.9	60
24時間計		213	3,471	3,684	5.8	192	187	3,464	3,651	5.1	154

時間帯	分類	断面B (流入B+流出B)				
		大型車	小型車	自動車 合計	大型車 混入率	自 動 二輪車
22:00～23:00		13	215	228	5.7	15
23:00～0:00		13	135	148	8.8	15
0:00～1:00		11	114	125	8.8	11
1:00～2:00		5	64	69	7.2	6
2:00～3:00		4	55	59	6.8	5
3:00～4:00		10	28	38	26.3	4
4:00～5:00		6	56	62	9.7	2
5:00～6:00		9	75	84	10.7	5
6:00～7:00		33	159	192	17.2	13
7:00～8:00		24	237	261	9.2	17
8:00～9:00		29	369	398	7.3	30
9:00～10:00		19	374	393	4.8	22
10:00～11:00		20	434	454	4.4	15
11:00～12:00		24	486	510	4.7	23
12:00～13:00		15	456	471	3.2	19
13:00～14:00		16	476	492	3.3	25
14:00～15:00		20	553	573	3.5	10
15:00～16:00		18	530	548	3.3	15
16:00～17:00		33	575	* 608	5.4	14
17:00～18:00		23	493	516	4.5	11
18:00～19:00		11	348	359	3.1	22
19:00～20:00		18	268	286	6.3	17
20:00～21:00		14	224	238	5.9	16
21:00～22:00		12	211	223	5.4	14
7～19時計		252	5,331	5,583	4.5	223
19～7時計		148	1,604	1,752	8.4	123
24時間計		400	6,935	7,335	5.5	346

表7.1.2(4-5) 交差点交通量 (No.4)

交差点自動車類交通量調査結果

調査日：平成20年11月8日(土)～9日(日)
 時間帯：22:00～翌22:00(24時間連続調査)
 天候：曇りのち雨
 地点：No.4



*：調査時間内での最大交通量時間帯。

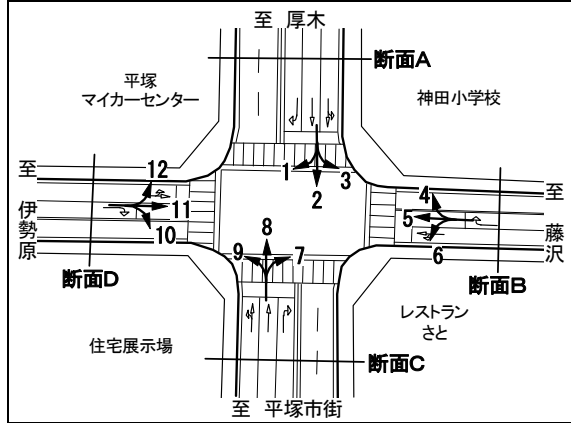
時間帯	分類	流入C (方向5+6)					流出C (方向1+4)					
		大型車	小型車	自動車 合計	大型車 混入率	自 動 二輪車	大型車	小型車	自動車 合計	大型車 混入率	自 動 二輪車	
22:00～23:00		3	49	52	5.8	2	1	38	39	2.6	3	
23:00～0:00		1	32	33	3.0	4	5	22	27	18.5	2	
0:00～1:00		0	22	22	0.0	3	7	14	21	33.3	1	
1:00～2:00		1	17	18	5.6	0	0	7	7	0.0	0	
2:00～3:00		0	11	11	0.0	1	2	8	10	20.0	1	
3:00～4:00		3	7	10	30.0	1	0	8	8	0.0	1	
4:00～5:00		3	7	10	30.0	1	4	14	18	22.2	1	
5:00～6:00		0	18	18	0.0	0	3	15	18	16.7	1	
6:00～7:00		0	28	28	0.0	1	25	34	59	42.4	3	
7:00～8:00		3	79	82	3.7	0	6	58	64	9.4	4	
8:00～9:00		4	85	89	4.5	1	6	68	74	8.1	3	
9:00～10:00		2	79	81	2.5	2	3	75	78	3.8	8	
10:00～11:00		3	93	96	3.1	2	6	92	98	6.1	3	
11:00～12:00		3	114	117	2.6	1	1	98	99	1.0	3	
12:00～13:00		2	95	97	2.1	2	1	132	*	133	0.8	5
13:00～14:00		3	118	121	2.5	2	0	93	93	0.0	4	
14:00～15:00		1	135	136	0.7	2	2	110	112	1.8	1	
15:00～16:00		6	135	141	4.3	3	1	107	108	0.9	4	
16:00～17:00		4	153	*	157	2.5	4	1	121	122	0.8	7
17:00～18:00		5	132	137	3.6	2	3	99	102	2.9	1	
18:00～19:00		2	94	96	2.1	2	2	74	76	2.6	3	
19:00～20:00		2	73	75	2.7	2	1	52	53	1.9	3	
20:00～21:00		1	54	55	1.8	1	2	32	34	5.9	4	
21:00～22:00		5	43	48	10.4	0	0	42	42	0.0	0	
7～19時計		38	1,312	1,350	2.8	23	32	1,127	1,159	2.8	46	
19～7時計		19	361	380	5.0	16	50	286	336	14.9	20	
24時間計		57	1,673	1,730	3.3	39	82	1,413	1,495	5.5	66	

時間帯	分類	断面C (流入C+流出C)					交差点計						
		大型車	小型車	自動車 合計	大型車 混入率	自 動 二輪車	大型車	小型車	自動車 合計	大型車 混入率	自 動 二輪車		
22:00～23:00		4	87	91	4.4	5	14	248	262	5.3	15		
23:00～0:00		6	54	60	10.0	6	13	156	169	7.7	17		
0:00～1:00		7	36	43	16.3	4	11	124	135	8.1	11		
1:00～2:00		1	24	25	4.0	0	5	77	82	6.1	6		
2:00～3:00		2	19	21	9.5	2	4	62	66	6.1	5		
3:00～4:00		3	15	18	16.7	2	10	36	46	21.7	4		
4:00～5:00		7	21	28	25.0	2	10	66	76	13.2	3		
5:00～6:00		3	33	36	8.3	1	10	91	101	9.9	5		
6:00～7:00		25	62	87	28.7	4	33	179	212	15.6	16		
7:00～8:00		9	137	146	6.2	4	27	282	309	8.7	18		
8:00～9:00		10	153	163	6.1	4	36	423	459	7.8	31		
9:00～10:00		5	154	159	3.1	10	23	435	458	5.0	27		
10:00～11:00		9	185	194	4.6	5	23	510	533	4.3	16		
11:00～12:00		4	212	216	1.9	4	26	583	609	4.3	25		
12:00～13:00		3	227	230	1.3	7	17	556	573	3.0	22		
13:00～14:00		3	211	214	1.4	6	17	569	586	2.9	27		
14:00～15:00		3	245	248	1.2	3	22	655	677	3.2	10		
15:00～16:00		7	242	249	2.8	7	21	636	657	3.2	19		
16:00～17:00		5	274	*	279	1.8	11	35	693	*	728	4.8	19
17:00～18:00		8	231	239	3.3	3	28	617	645	4.3	14		
18:00～19:00		4	168	172	2.3	5	13	435	448	2.9	25		
19:00～20:00		3	125	128	2.3	5	20	325	345	5.8	18		
20:00～21:00		3	86	89	3.4	5	15	256	271	5.5	18		
21:00～22:00		5	85	90	5.6	0	13	244	257	5.1	14		
7～19時計		70	2,439	2,509	2.8	69	288	6,394	6,682	4.3	253		
19～7時計		69	647	716	9.6	36	158	1,864	2,022	7.8	132		
24時間計		139	3,086	3,225	4.3	105	446	8,258	8,704	5.1	385		

表7.1.2(5-1) 交差点交通量 (No.5)

交差点自動車類交通量調査結果

調査日：平成20年11月8日(土)～9日(日)
 時間帯：22:00～翌22:00(24時間連続調査)
 天候：曇りのち雨
 地点：No.5



*：調査時間内での最大交通量時間帯。

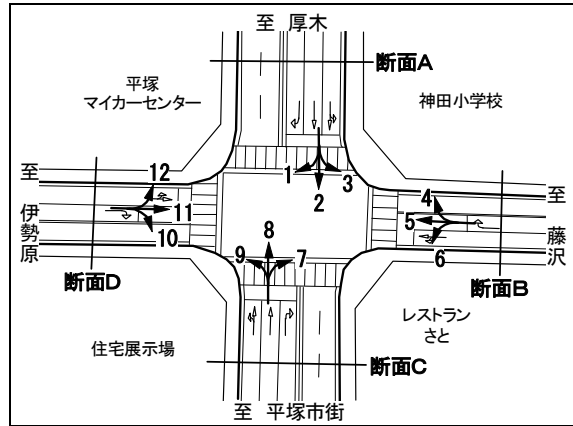
時間帯	分類	方向 1 (A→D)					方向 2 (A→C)				
		大型車	小型車	自動車 合計	大型車 混入率	自 動 二輪車	大型車	小型車	自動車 合計	大型車 混入率	自 動 二輪車
22:00～23:00		12	41	53	22.6	0	22	468	490	4.5	19
23:00～0:00		8	20	28	28.6	3	13	329	342	3.8	9
0:00～1:00		7	10	17	41.2	0	23	270	293	7.8	6
1:00～2:00		6	21	27	22.2	0	12	199	211	5.7	2
2:00～3:00		7	19	26	26.9	0	7	86	93	7.5	5
3:00～4:00		9	5	14	64.3	0	21	124	145	14.5	4
4:00～5:00		6	9	15	40.0	1	15	137	152	9.9	5
5:00～6:00		7	11	18	38.9	0	28	214	242	11.6	7
6:00～7:00		8	10	18	44.4	0	26	196	222	11.7	21
7:00～8:00		8	29	37	21.6	0	30	368	398	7.5	30
8:00～9:00		10	38	48	20.8	0	35	504	539	6.5	60
9:00～10:00		8	73	81	9.9	2	32	524	556	5.8	60
10:00～11:00		4	76	80	5.0	3	20	702	722	2.8	91
11:00～12:00		6	66	72	8.3	3	49	651	700	7.0	38
12:00～13:00		12	72	84	14.3	5	29	683	712	4.1	42
13:00～14:00		7	90	97	7.2	0	22	724	746	2.9	25
14:00～15:00		9	130	* 139	6.5	2	17	732	749	2.3	16
15:00～16:00		13	93	106	12.3	0	11	778	* 789	1.4	20
16:00～17:00		1	69	70	1.4	1	14	748	762	1.8	20
17:00～18:00		6	80	86	7.0	2	59	674	733	8.0	12
18:00～19:00		6	66	72	8.3	1	24	621	645	3.7	16
19:00～20:00		5	33	38	13.2	0	46	523	569	8.1	13
20:00～21:00		7	29	36	19.4	2	25	485	510	4.9	7
21:00～22:00		9	15	24	37.5	4	20	332	352	5.7	12
7～19時計		90	882	972	9.3	19	342	7,709	8,051	4.2	430
19～7時計		91	223	314	29.0	10	258	3,363	3,621	7.1	110
24時間計		181	1,105	1,286	14.1	29	600	11,072	11,672	5.1	540

時間帯	分類	方向 3 (A→B)					方向 4 (B→A)				
		大型車	小型車	自動車 合計	大型車 混入率	自 動 二輪車	大型車	小型車	自動車 合計	大型車 混入率	自 動 二輪車
22:00～23:00		6	81	87	6.9	2	4	45	49	8.2	3
23:00～0:00		3	58	61	4.9	5	6	41	47	12.8	1
0:00～1:00		8	50	58	13.8	0	4	24	28	14.3	1
1:00～2:00		3	40	43	7.0	0	6	25	31	19.4	1
2:00～3:00		7	29	36	19.4	1	6	11	17	35.3	0
3:00～4:00		15	19	34	44.1	2	0	16	16	0.0	1
4:00～5:00		4	6	10	40.0	0	12	15	27	44.4	0
5:00～6:00		17	16	33	51.5	0	7	48	55	12.7	5
6:00～7:00		7	32	39	17.9	1	15	103	118	12.7	10
7:00～8:00		8	75	83	9.6	1	3	127	130	2.3	20
8:00～9:00		19	97	116	16.4	2	6	140	146	4.1	2
9:00～10:00		18	111	129	14.0	3	17	155	* 172	9.9	2
10:00～11:00		21	117	138	15.2	1	5	132	137	3.6	1
11:00～12:00		3	114	117	2.6	5	10	131	141	7.1	2
12:00～13:00		14	105	119	11.8	4	17	133	150	11.3	2
13:00～14:00		6	94	100	6.0	3	3	142	145	2.1	14
14:00～15:00		14	137	151	9.3	1	4	141	145	2.8	0
15:00～16:00		7	173	* 180	3.9	8	7	124	131	5.3	3
16:00～17:00		8	161	169	4.7	5	12	111	123	9.8	6
17:00～18:00		8	135	143	5.6	8	11	106	117	9.4	0
18:00～19:00		10	108	118	8.5	0	10	72	82	12.2	1
19:00～20:00		12	108	120	10.0	3	13	85	98	13.3	1
20:00～21:00		15	106	121	12.4	2	8	69	77	10.4	1
21:00～22:00		10	90	100	10.0	3	5	76	81	6.2	3
7～19時計		136	1,427	1,563	8.7	41	105	1,514	1,619	6.5	53
19～7時計		107	635	742	14.4	19	86	558	644	13.4	27
24時間計		243	2,062	2,305	10.5	60	191	2,072	2,263	8.4	80

表7.1.2(5-2) 交差点交通量 (No.5)

交差点自動車類交通量調査結果

調査日：平成20年11月8日(土)～9日(日)
 時間帯：22:00～翌22:00(24時間連続調査)
 天候：曇りのち雨
 地点：No.5



*：調査時間内での最大交通量時間帯。

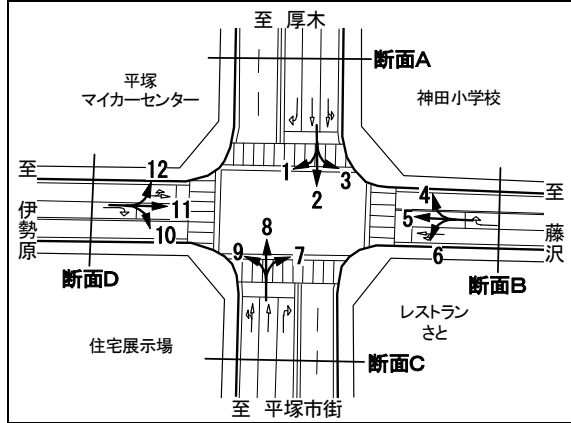
時間帯	分類	方向 5 (B→D)					方向 6 (B→C)				
		大型車	小型車	自動車 合計	大型車 混入率	自 動 二輪車	大型車	小型車	自動車 合計	大型車 混入率	自 動 二輪車
22:00～23:00		7	120	127	5.5	2	0	44	44	0.0	1
23:00～0:00		6	83	89	6.7	4	0	7	7	0.0	0
0:00～1:00		2	46	48	4.2	2	1	20	21	4.8	0
1:00～2:00		1	37	38	2.6	6	3	14	17	17.6	0
2:00～3:00		5	29	34	14.7	0	0	8	8	0.0	0
3:00～4:00		0	22	22	0.0	1	2	5	7	28.6	0
4:00～5:00		5	36	41	12.2	2	1	4	5	20.0	0
5:00～6:00		1	37	38	2.6	2	1	5	6	16.7	1
6:00～7:00		10	133	143	7.0	3	0	3	3	0.0	0
7:00～8:00		6	173	179	3.4	16	2	15	17	11.8	4
8:00～9:00		7	255	262	2.7	9	1	47	48	2.1	1
9:00～10:00		10	266	276	3.6	6	0	29	29	0.0	2
10:00～11:00		7	268	275	2.5	9	1	85	86	1.2	0
11:00～12:00		6	240	246	2.4	15	6	107	113	5.3	0
12:00～13:00		10	257	267	3.7	10	0	122	122	0.0	3
13:00～14:00		6	223	229	2.6	5	1	133	134	0.7	0
14:00～15:00		4	187	191	2.1	2	2	125	127	1.6	1
15:00～16:00		11	208	219	5.0	2	0	126	126	0.0	2
16:00～17:00		10	241	251	4.0	9	2	110	112	1.8	0
17:00～18:00		6	224	230	2.6	13	0	92	92	0.0	0
18:00～19:00		8	153	161	5.0	1	0	61	61	0.0	1
19:00～20:00		2	119	121	1.7	4	0	58	58	0.0	1
20:00～21:00		9	164	173	5.2	1	0	33	33	0.0	0
21:00～22:00		3	115	118	2.5	5	0	27	27	0.0	0
7～19時計		91	2,695	2,786	3.3	97	15	1,052	1,067	1.4	14
19～7時計		51	941	992	5.1	32	8	228	236	3.4	3
24時間計		142	3,636	3,778	3.8	129	23	1,280	1,303	1.8	17

時間帯	分類	方向 7 (C→B)					方向 8 (C→A)				
		大型車	小型車	自動車 合計	大型車 混入率	自 動 二輪車	大型車	小型車	自動車 合計	大型車 混入率	自 動 二輪車
22:00～23:00		1	93	94	1.1	3	35	388	423	8.3	10
23:00～0:00		1	51	52	1.9	2	13	329	342	3.8	11
0:00～1:00		0	35	35	0.0	4	20	251	271	7.4	6
1:00～2:00		0	25	25	0.0	5	30	161	191	15.7	10
2:00～3:00		3	6	9	33.3	2	17	130	147	11.6	5
3:00～4:00		1	6	7	14.3	0	26	97	123	21.1	2
4:00～5:00		5	14	19	26.3	0	25	91	116	21.6	7
5:00～6:00		0	17	17	0.0	0	35	108	143	24.5	9
6:00～7:00		2	5	7	28.6	0	33	210	243	13.6	11
7:00～8:00		4	47	51	7.8	0	44	356	400	11.0	44
8:00～9:00		3	31	34	8.8	4	33	489	522	6.3	31
9:00～10:00		5	42	47	10.6	3	33	558	591	5.6	26
10:00～11:00		2	66	68	2.9	4	39	630	669	5.8	23
11:00～12:00		6	114	120	5.0	2	41	694	735	5.6	27
12:00～13:00		0	123	123	0.0	2	32	714	746	4.3	32
13:00～14:00		7	146	153	4.6	7	19	829	848	2.2	21
14:00～15:00		6	136	142	4.2	1	33	899	932	3.5	27
15:00～16:00		4	178	182	2.2	6	31	948	979	3.2	21
16:00～17:00		1	178	179	0.6	6	15	828	843	1.8	19
17:00～18:00		1	158	159	0.6	2	26	793	819	3.2	20
18:00～19:00		1	133	134	0.7	0	40	676	716	5.6	16
19:00～20:00		1	109	110	0.9	2	27	538	565	4.8	17
20:00～21:00		0	64	64	0.0	1	21	439	460	4.6	20
21:00～22:00		0	74	74	0.0	0	29	319	348	8.3	10
7～19時計		40	1,352	1,392	2.9	37	386	8,414	8,800	4.4	307
19～7時計		14	499	513	2.7	19	311	3,061	3,372	9.2	118
24時間計		54	1,851	1,905	2.8	56	697	11,475	12,172	5.7	425

表7.1.2(5-3) 交差点交通量 (No.5)

交差点自動車類交通量調査結果

調査日：平成20年11月8日(土)～9日(日)
 時間帯：22:00～翌22:00(24時間連続調査)
 天候：曇りのち雨
 地点：No.5



*：調査時間内での最大交通量時間帯。

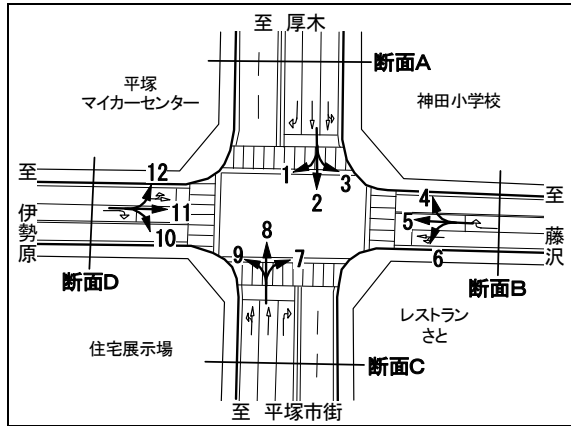
時間帯	分類	方向 9 (C→D)					方向 10 (D→C)				
		大型車	小型車	自動車 合計	大型車 混入率	自 動 二輪車	大型車	小型車	自動車 合計	大型車 混入率	自 動 二輪車
22:00～23:00		11	90	101	10.9	0	1	22	23	4.3	0
23:00～0:00		10	50	60	16.7	4	2	18	20	10.0	4
0:00～1:00		4	49	53	7.5	1	1	23	24	4.2	0
1:00～2:00		4	30	34	11.8	1	1	13	14	7.1	1
2:00～3:00		1	23	24	4.2	0	0	7	7	0.0	0
3:00～4:00		0	13	13	0.0	0	1	8	9	11.1	0
4:00～5:00		0	19	19	0.0	0	0	2	2	0.0	4
5:00～6:00		3	41	44	6.8	1	11	10	21	52.4	1
6:00～7:00		1	13	14	7.1	2	9	12	21	42.9	1
7:00～8:00		1	29	30	3.3	7	9	21	30	30.0	1
8:00～9:00		5	35	40	12.5	0	13	30	43	30.2	0
9:00～10:00		9	42	51	17.6	1	14	61	75	18.7	4
10:00～11:00		10	72	82	12.2	10	9	117	126	7.1	0
11:00～12:00		7	110	117	6.0	0	4	112	116	3.4	2
12:00～13:00		10	128	138	7.2	3	6	130	136	4.4	4
13:00～14:00		10	117	127	7.9	4	3	137	140	2.1	3
14:00～15:00		8	125	133	6.0	4	9	170	* 179	5.0	1
15:00～16:00		6	165	* 171	3.5	2	11	120	131	8.4	3
16:00～17:00		9	146	155	5.8	5	9	116	125	7.2	4
17:00～18:00		14	138	152	9.2	8	8	103	111	7.2	1
18:00～19:00		8	120	128	6.3	3	7	68	75	9.3	2
19:00～20:00		5	71	76	6.6	0	2	48	50	4.0	3
20:00～21:00		11	63	74	14.9	1	2	30	32	6.3	1
21:00～22:00		11	45	56	19.6	0	2	23	25	8.0	0
7～19時計		97	1,227	1,324	7.3	47	102	1,185	1,287	7.9	25
19～7時計		61	507	568	10.7	10	32	216	248	12.9	15
24時間計		158	1,734	1,892	8.4	57	134	1,401	1,535	8.7	40

時間帯	分類	方向 11 (D→B)					方向 12 (D→A)				
		大型車	小型車	自動車 合計	大型車 混入率	自 動 二輪車	大型車	小型車	自動車 合計	大型車 混入率	自 動 二輪車
22:00～23:00		3	96	99	3.0	6	3	21	24	12.5	3
23:00～0:00		4	71	75	5.3	5	6	12	18	33.3	2
0:00～1:00		3	43	46	6.5	1	5	10	15	33.3	0
1:00～2:00		3	29	32	9.4	7	2	8	10	20.0	0
2:00～3:00		1	25	26	3.8	2	1	10	11	9.1	0
3:00～4:00		2	17	19	10.5	2	1	8	9	11.1	0
4:00～5:00		3	30	33	9.1	3	10	4	14	71.4	0
5:00～6:00		8	44	52	15.4	2	7	9	16	43.8	0
6:00～7:00		15	86	101	14.9	6	4	14	18	22.2	0
7:00～8:00		14	145	159	8.8	5	4	7	11	36.4	1
8:00～9:00		15	174	189	7.9	10	5	42	47	10.6	1
9:00～10:00		11	206	217	5.1	13	10	43	53	18.9	1
10:00～11:00		10	215	225	4.4	7	8	55	63	12.7	0
11:00～12:00		2	201	203	1.0	8	7	55	62	11.3	2
12:00～13:00		5	211	216	2.3	7	7	58	65	10.8	0
13:00～14:00		8	235	243	3.3	10	11	63	* 74	14.9	4
14:00～15:00		5	210	215	2.3	5	8	59	67	11.9	0
15:00～16:00		9	270	279	3.2	9	7	47	54	13.0	0
16:00～17:00		10	262	272	3.7	6	5	47	52	9.6	2
17:00～18:00		12	300	* 312	3.8	10	2	35	37	5.4	3
18:00～19:00		5	222	227	2.2	4	3	24	27	11.1	0
19:00～20:00		6	207	213	2.8	7	8	22	30	26.7	0
20:00～21:00		5	166	171	2.9	4	5	13	18	27.8	0
21:00～22:00		2	115	117	1.7	6	4	19	23	17.4	0
7～19時計		106	2,651	2,757	3.8	94	77	535	612	12.6	14
19～7時計		55	929	984	5.6	51	56	150	206	27.2	5
24時間計		161	3,580	3,741	4.3	145	133	685	818	16.3	19

表7.1.2(5-4) 交差点交通量 (No.5)

交差点自動車類交通量調査結果

調査日：平成20年11月8日(土)～9日(日)
 時間帯：22:00～翌22:00(24時間連続調査)
 天候：曇りのち雨
 地点：No.5



*：調査時間内での最大交通量時間帯。

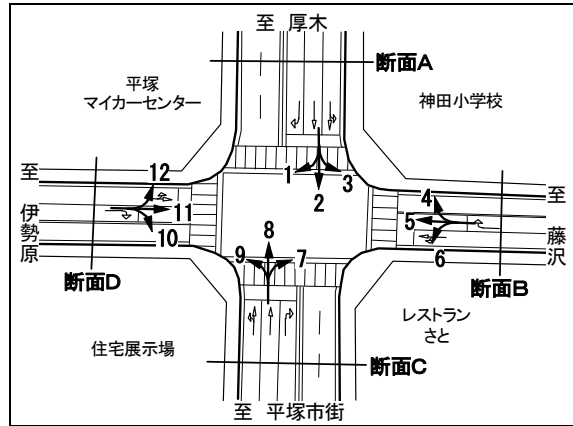
時間帯	分類	流入A (方向1+2+3)					流出A (方向4+8+12)				
		大型車	小型車	自動車 合計	大型車 混入率	自 動 車 二 輪 車	大型車	小型車	自動車 合計	大型車 混入率	自 動 車 二 輪 車
22:00～23:00		40	590	630	6.3	21	42	454	496	8.5	16
23:00～0:00		24	407	431	5.6	17	25	382	407	6.1	14
0:00～1:00		38	330	368	10.3	6	29	285	314	9.2	7
1:00～2:00		21	260	281	7.5	2	38	194	232	16.4	11
2:00～3:00		21	134	155	13.5	6	24	151	175	13.7	5
3:00～4:00		45	148	193	23.3	6	27	121	148	18.2	3
4:00～5:00		25	152	177	14.1	6	47	110	157	29.9	7
5:00～6:00		52	241	293	17.7	7	49	165	214	22.9	14
6:00～7:00		41	238	279	14.7	22	52	327	379	13.7	21
7:00～8:00		46	472	518	8.9	31	51	490	541	9.4	65
8:00～9:00		64	639	703	9.1	62	44	671	715	6.2	34
9:00～10:00		58	708	766	7.6	65	60	756	816	7.4	29
10:00～11:00		45	895	940	4.8	95	52	817	869	6.0	24
11:00～12:00		58	831	889	6.5	46	58	880	938	6.2	31
12:00～13:00		55	860	915	6.0	51	56	905	961	5.8	34
13:00～14:00		35	908	943	3.7	28	33	1,034	1,067	3.1	39
14:00～15:00		40	999	1,039	3.8	19	45	1,099	1,144	3.9	27
15:00～16:00		31	1,044	* 1,075	2.9	28	45	1,119	* 1,164	3.9	24
16:00～17:00		23	978	1,001	2.3	26	32	986	1,018	3.1	27
17:00～18:00		73	889	962	7.6	22	39	934	973	4.0	23
18:00～19:00		40	795	835	4.8	17	53	772	825	6.4	17
19:00～20:00		63	664	727	8.7	16	48	645	693	6.9	18
20:00～21:00		47	620	667	7.0	11	34	521	555	6.1	21
21:00～22:00		39	437	476	8.2	19	38	414	452	8.4	13
7～19時計		568	10,018	10,586	5.4	490	568	10,463	11,031	5.1	374
19～7時計		456	4,221	4,677	9.7	139	453	3,769	4,222	10.7	150
24時間計		1,024	14,239	15,263	6.7	629	1,021	14,232	15,253	6.7	524

時間帯	分類	断面A (流入A+流出A)				
		大型車	小型車	自動車 合計	大型車 混入率	自 動 車 二 輪 車
22:00～23:00		82	1,044	1,126	7.3	37
23:00～0:00		49	789	838	5.8	31
0:00～1:00		67	615	682	9.8	13
1:00～2:00		59	454	513	11.5	13
2:00～3:00		45	285	330	13.6	11
3:00～4:00		72	269	341	21.1	9
4:00～5:00		72	262	334	21.6	13
5:00～6:00		101	406	507	19.9	21
6:00～7:00		93	565	658	14.1	43
7:00～8:00		97	962	1,059	9.2	96
8:00～9:00		108	1,310	1,418	7.6	96
9:00～10:00		118	1,464	1,582	7.5	94
10:00～11:00		97	1,712	1,809	5.4	119
11:00～12:00		116	1,711	1,827	6.3	77
12:00～13:00		111	1,765	1,876	5.9	85
13:00～14:00		68	1,942	2,010	3.4	67
14:00～15:00		85	2,098	2,183	3.9	46
15:00～16:00		76	2,163	* 2,239	3.4	52
16:00～17:00		55	1,964	2,019	2.7	53
17:00～18:00		112	1,823	1,935	5.8	45
18:00～19:00		93	1,567	1,660	5.6	34
19:00～20:00		111	1,309	1,420	7.8	34
20:00～21:00		81	1,141	1,222	6.6	32
21:00～22:00		77	851	928	8.3	32
7～19時計		1,136	20,481	21,617	5.3	864
19～7時計		909	7,990	8,899	10.2	289
24時間計		2,045	28,471	30,516	6.7	1,153

表7.1.2(5-5) 交差点交通量 (No.5)

交差点自動車類交通量調査結果

調査日：平成20年11月8日(土)～9日(日)
 時間帯：22:00～翌22:00(24時間連続調査)
 天候：曇りのち雨
 地点：No.5



*：調査時間内での最大交通量時間帯。

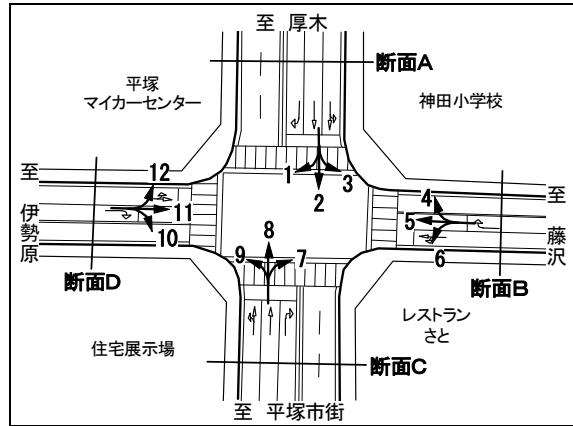
時間帯	分類	流入B (方向4+5+6)					流出B (方向3+7+1)					
		大型車	小型車	自動車 合計	大型車 混入率	自 動 二 輪 車	大型車	小型車	自動車 合計	大型車 混入率	自 動 二 輪 車	
22:00～23:00		11	209	220	5.0	6	10	270	280	3.6	11	
23:00～0:00		12	131	143	8.4	5	8	180	188	4.3	12	
0:00～1:00		7	90	97	7.2	3	11	128	139	7.9	5	
1:00～2:00		10	76	86	11.6	7	6	94	100	6.0	12	
2:00～3:00		11	48	59	18.6	0	11	60	71	15.5	5	
3:00～4:00		2	43	45	4.4	2	18	42	60	30.0	4	
4:00～5:00		18	55	73	24.7	2	12	50	62	19.4	3	
5:00～6:00		9	90	99	9.1	8	25	77	102	24.5	2	
6:00～7:00		25	239	264	9.5	13	24	123	147	16.3	7	
7:00～8:00		11	315	326	3.4	40	26	267	293	8.9	6	
8:00～9:00		14	442	456	3.1	12	37	302	339	10.9	16	
9:00～10:00		27	450	477	5.7	10	34	359	393	8.7	19	
10:00～11:00		13	485	498	2.6	10	33	398	431	7.7	12	
11:00～12:00		22	478	500	4.4	17	11	429	440	2.5	15	
12:00～13:00		27	512	*	539	5.0	15	19	439	458	4.1	13
13:00～14:00		10	498	508	2.0	19	21	475	496	4.2	20	
14:00～15:00		10	453	463	2.2	3	25	483	508	4.9	7	
15:00～16:00		18	458	476	3.8	7	20	621	*	641	3.1	23
16:00～17:00		24	462	486	4.9	15	19	601	620	3.1	17	
17:00～18:00		17	422	439	3.9	13	21	593	614	3.4	20	
18:00～19:00		18	286	304	5.9	3	16	463	479	3.3	4	
19:00～20:00		15	262	277	5.4	6	19	424	443	4.3	12	
20:00～21:00		17	266	283	6.0	2	20	336	356	5.6	7	
21:00～22:00		8	218	226	3.5	8	12	279	291	4.1	9	
7～19時計		211	5,261	5,472	3.9	164	282	5,430	5,712	4.9	172	
19～7時計		145	1,727	1,872	7.7	62	176	2,063	2,239	7.9	89	
24時間計		356	6,988	7,344	4.8	226	458	7,493	7,951	5.8	261	

時間帯	分類	断面B (流入B+流出B)					
		大型車	小型車	自動車 合計	大型車 混入率	自 動 二 輪 車	
22:00～23:00		21	479	500	4.2	17	
23:00～0:00		20	311	331	6.0	17	
0:00～1:00		18	218	236	7.6	8	
1:00～2:00		16	170	186	8.6	19	
2:00～3:00		22	108	130	16.9	5	
3:00～4:00		20	85	105	19.0	6	
4:00～5:00		30	105	135	22.2	5	
5:00～6:00		34	167	201	16.9	10	
6:00～7:00		49	362	411	11.9	20	
7:00～8:00		37	582	619	6.0	46	
8:00～9:00		51	744	795	6.4	28	
9:00～10:00		61	809	870	7.0	29	
10:00～11:00		46	883	929	5.0	22	
11:00～12:00		33	907	940	3.5	32	
12:00～13:00		46	951	997	4.6	28	
13:00～14:00		31	973	1,004	3.1	39	
14:00～15:00		35	936	971	3.6	10	
15:00～16:00		38	1,079	*	1,117	3.4	30
16:00～17:00		43	1,063	1,106	3.9	32	
17:00～18:00		38	1,015	1,053	3.6	33	
18:00～19:00		34	749	783	4.3	7	
19:00～20:00		34	686	720	4.7	18	
20:00～21:00		37	602	639	5.8	9	
21:00～22:00		20	497	517	3.9	17	
7～19時計		493	10,691	11,184	4.4	336	
19～7時計		321	3,790	4,111	7.8	151	
24時間計		814	14,481	15,295	5.3	487	

表7.1.2(5-6) 交差点交通量 (No.5)

交差点自動車類交通量調査結果

調査日：平成20年11月8日(土)～9日(日)
 時間帯：22:00～翌22:00(24時間連続調査)
 天候：曇りのち雨
 地点：No.5



*：調査時間内での最大交通量時間帯。

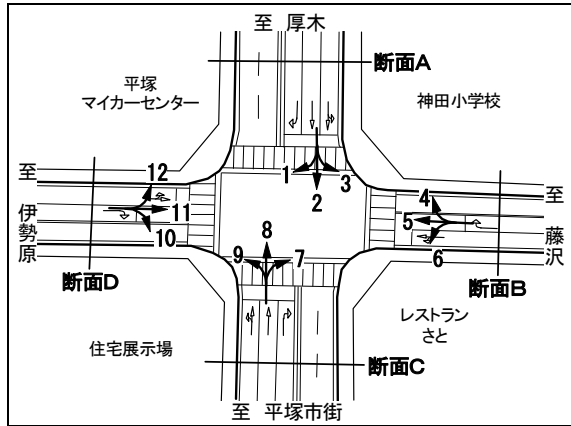
時間帯	分類	流入C (方向7+8+9)					流出C (方向2+6+10)				
		大型車	小型車	自動車 合計	大型車 混入率	自 動 車 二 輪 車	大型車	小型車	自動車 合計	大型車 混入率	自 動 車 二 輪 車
22:00～23:00		47	571	618	7.6	13	23	534	557	4.1	20
23:00～0:00		24	430	454	5.3	17	15	354	369	4.1	13
0:00～1:00		24	335	359	6.7	11	25	313	338	7.4	6
1:00～2:00		34	216	250	13.6	16	16	226	242	6.6	3
2:00～3:00		21	159	180	11.7	7	7	101	108	6.5	5
3:00～4:00		27	116	143	18.9	2	24	137	161	14.9	4
4:00～5:00		30	124	154	19.5	7	16	143	159	10.1	9
5:00～6:00		38	166	204	18.6	10	40	229	269	14.9	9
6:00～7:00		36	228	264	13.6	13	35	211	246	14.2	22
7:00～8:00		49	432	481	10.2	51	41	404	445	9.2	35
8:00～9:00		41	555	596	6.9	35	49	581	630	7.8	61
9:00～10:00		47	642	689	6.8	30	46	614	660	7.0	66
10:00～11:00		51	768	819	6.2	37	30	904	934	3.2	91
11:00～12:00		54	918	972	5.6	29	59	870	929	6.4	40
12:00～13:00		42	965	1,007	4.2	37	35	935	970	3.6	49
13:00～14:00		36	1,092	1,128	3.2	32	26	994	1,020	2.5	28
14:00～15:00		47	1,160	1,207	3.9	32	28	1,027	* 1,055	2.7	18
15:00～16:00		41	1,291	* 1,332	3.1	29	22	1,024	1,046	2.1	25
16:00～17:00		25	1,152	1,177	2.1	30	25	974	999	2.5	24
17:00～18:00		41	1,089	1,130	3.6	30	67	869	936	7.2	13
18:00～19:00		49	929	978	5.0	19	31	750	781	4.0	19
19:00～20:00		33	718	751	4.4	19	48	629	677	7.1	17
20:00～21:00		32	566	598	5.4	22	27	548	575	4.7	8
21:00～22:00		40	438	478	8.4	10	22	382	404	5.4	12
7～19時計		523	10,993	11,516	4.5	391	459	9,946	10,405	4.4	469
19～7時計		386	4,067	4,453	8.7	147	298	3,807	4,105	7.3	128
24時間計		909	15,060	15,969	5.7	538	757	13,753	14,510	5.2	597

時間帯	分類	断面C (流入C+流出C)				
		大型車	小型車	自動車 合計	大型車 混入率	自 動 車 二 輪 車
22:00～23:00		70	1,105	1,175	6.0	33
23:00～0:00		39	784	823	4.7	30
0:00～1:00		49	648	697	7.0	17
1:00～2:00		50	442	492	10.2	19
2:00～3:00		28	260	288	9.7	12
3:00～4:00		51	253	304	16.8	6
4:00～5:00		46	267	313	14.7	16
5:00～6:00		78	395	473	16.5	19
6:00～7:00		71	439	510	13.9	35
7:00～8:00		90	836	926	9.7	86
8:00～9:00		90	1,136	1,226	7.3	96
9:00～10:00		93	1,256	1,349	6.9	96
10:00～11:00		81	1,672	1,753	4.6	128
11:00～12:00		113	1,788	1,901	5.9	69
12:00～13:00		77	1,900	1,977	3.9	86
13:00～14:00		62	2,086	2,148	2.9	60
14:00～15:00		75	2,187	2,262	3.3	50
15:00～16:00		63	2,315	* 2,378	2.6	54
16:00～17:00		50	2,126	2,176	2.3	54
17:00～18:00		108	1,958	2,066	5.2	43
18:00～19:00		80	1,679	1,759	4.5	38
19:00～20:00		81	1,347	1,428	5.7	36
20:00～21:00		59	1,114	1,173	5.0	30
21:00～22:00		62	820	882	7.0	22
7～19時計		982	20,939	21,921	4.5	860
19～7時計		684	7,874	8,558	8.0	275
24時間計		1,666	28,813	30,479	5.5	1,135

表7.1.2(5-7) 交差点交通量 (No.5)

交差点自動車類交通量調査結果

調査日：平成20年11月8日(土)～9日(日)
 時間帯：22:00～翌22:00(24時間連続調査)
 天候：曇りのち雨
 地点：No.5



*：調査時間内での最大交通量時間帯。

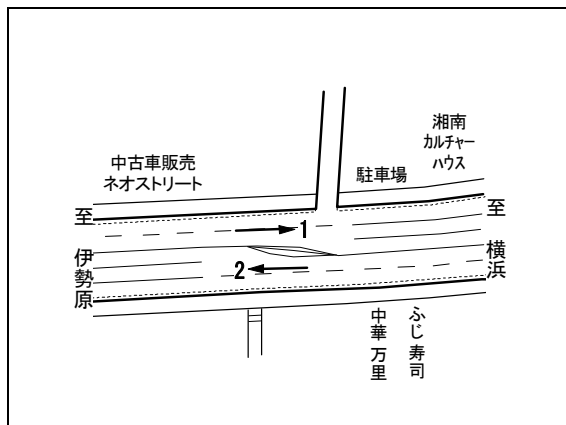
時間帯	分類	流入D (方向10+11+12)					流出D (方向1+5+9)						
		大型車	小型車	自動車 合計	大型車 混入率	自 動 車 二 輪 車	大型車	小型車	自動車 合計	大型車 混入率	自 動 車 二 輪 車		
22:00～23:00		7	139	146	4.8	9	30	251	281	10.7	2		
23:00～0:00		12	101	113	10.6	11	24	153	177	13.6	11		
0:00～1:00		9	76	85	10.6	1	13	105	118	11.0	3		
1:00～2:00		6	50	56	10.7	8	11	88	99	11.1	7		
2:00～3:00		2	42	44	4.5	2	13	71	84	15.5	0		
3:00～4:00		4	33	37	10.8	2	9	40	49	18.4	1		
4:00～5:00		13	36	49	26.5	7	11	64	75	14.7	3		
5:00～6:00		26	63	89	29.2	3	11	89	100	11.0	3		
6:00～7:00		28	112	140	20.0	7	19	156	175	10.9	5		
7:00～8:00		27	173	200	13.5	7	15	231	246	6.1	23		
8:00～9:00		33	246	279	11.8	11	22	328	350	6.3	9		
9:00～10:00		35	310	345	10.1	18	27	381	408	6.6	9		
10:00～11:00		27	387	414	6.5	7	21	416	437	4.8	22		
11:00～12:00		13	368	381	3.4	12	19	416	435	4.4	18		
12:00～13:00		18	399	417	4.3	11	32	457	489	6.5	18		
13:00～14:00		22	435	457	4.8	17	23	430	453	5.1	9		
14:00～15:00		22	439	461	4.8	6	21	442	463	4.5	8		
15:00～16:00		27	437	*	464	5.8	12	30	466	*	496	6.0	4
16:00～17:00		24	425	449	5.3	12	20	456	476	4.2	15		
17:00～18:00		22	438	460	4.8	14	26	442	468	5.6	23		
18:00～19:00		15	314	329	4.6	6	22	339	361	6.1	5		
19:00～20:00		16	277	293	5.5	10	12	223	235	5.1	4		
20:00～21:00		12	209	221	5.4	5	27	256	283	9.5	4		
21:00～22:00		8	157	165	4.8	6	23	175	198	11.6	9		
7～19時計		285	4,371	4,656	6.1	133	278	4,804	5,082	5.5	163		
19～7時計		143	1,295	1,438	9.9	71	203	1,671	1,874	10.8	52		
24時間計		428	5,666	6,094	7.0	204	481	6,475	6,956	6.9	215		

時間帯	分類	断面D (流入D+流出D)					交差点計						
		大型車	小型車	自動車 合計	大型車 混入率	自 動 車 二 輪 車	大型車	小型車	自動車 合計	大型車 混入率	自 動 車 二 輪 車		
22:00～23:00		37	390	427	8.7	11	105	1,509	1,614	6.5	49		
23:00～0:00		36	254	290	12.4	22	72	1,069	1,141	6.3	50		
0:00～1:00		22	181	203	10.8	4	78	831	909	8.6	21		
1:00～2:00		17	138	155	11.0	15	71	602	673	10.5	33		
2:00～3:00		15	113	128	11.7	2	55	383	438	12.6	15		
3:00～4:00		13	73	86	15.1	3	78	340	418	18.7	12		
4:00～5:00		24	100	124	19.4	10	86	367	453	19.0	22		
5:00～6:00		37	152	189	19.6	6	125	560	685	18.2	28		
6:00～7:00		47	268	315	14.9	12	130	817	947	13.7	55		
7:00～8:00		42	404	446	9.4	30	133	1,392	1,525	8.7	129		
8:00～9:00		55	574	629	8.7	20	152	1,882	2,034	7.5	120		
9:00～10:00		62	691	753	8.2	27	167	2,110	2,277	7.3	123		
10:00～11:00		48	803	851	5.6	29	136	2,535	2,671	5.1	149		
11:00～12:00		32	784	816	3.9	30	147	2,595	2,742	5.4	104		
12:00～13:00		50	856	906	5.5	29	142	2,736	2,878	4.9	114		
13:00～14:00		45	865	910	4.9	26	103	2,933	3,036	3.4	96		
14:00～15:00		43	881	924	4.7	14	119	3,051	3,170	3.8	60		
15:00～16:00		57	903	*	960	5.9	16	117	3,230	*	3,347	3.5	76
16:00～17:00		44	881	925	4.8	27	96	3,017	3,113	3.1	83		
17:00～18:00		48	880	928	5.2	37	153	2,838	2,991	5.1	79		
18:00～19:00		37	653	690	5.4	11	122	2,324	2,446	5.0	45		
19:00～20:00		28	500	528	5.3	14	127	1,921	2,048	6.2	51		
20:00～21:00		39	465	504	7.7	9	108	1,661	1,769	6.1	40		
21:00～22:00		31	332	363	8.5	15	95	1,250	1,345	7.1	43		
7～19時計		563	9,175	9,738	5.8	296	1,587	30,643	32,230	4.9	1,178		
19～7時計		346	2,966	3,312	10.4	123	1,130	11,310	12,440	9.1	419		
24時間計		909	12,141	13,050	7.0	419	2,717	41,953	44,670	6.1	1,597		

表7.1.3(1) 断面交通量 (No.1)

断面自動車類交通量調査結果

調査日：平成20年11月12日（水）～13日（木）
 時間帯：22:00～翌22:00(24時間連続調査)
 天候：晴れ
 地点：No.1



*：調査時間内での最大交通量時間帯。

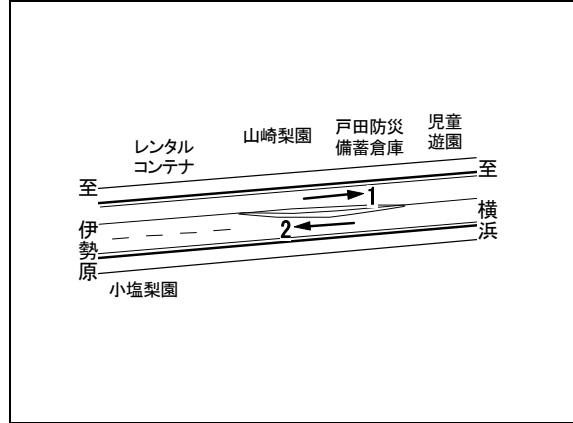
時間帯	分類	方向 1					方向 2					
		大型車	小型車	自動車 合計	大型車 混入率	自 動 二 輪 車	大型車	小型車	自動車 合計	大型車 混入率	自 動 二 輪 車	
22:00～23:00		106	155	261	40.6	10	64	253	317	20.2	9	
23:00～ 0:00		66	76	142	46.5	8	67	119	186	36.0	7	
0:00～ 1:00		88	60	148	59.5	0	75	61	136	55.1	4	
1:00～ 2:00		60	43	103	58.3	0	38	60	98	38.8	2	
2:00～ 3:00		65	28	93	69.9	5	51	40	91	56.0	3	
3:00～ 4:00		66	47	113	58.4	5	78	47	125	62.4	4	
4:00～ 5:00		70	45	115	60.9	2	88	48	136	64.7	4	
5:00～ 6:00		64	112	176	36.4	4	98	116	214	45.8	6	
6:00～ 7:00		100	340	440	22.7	17	114	273	387	29.5	15	
7:00～ 8:00		118	374	492	24.0	39	114	431	545	20.9	44	
8:00～ 9:00		167	466	*	633	26.4	39	117	491	608	19.2	30
9:00～10:00		173	318	491	35.2	17	148	375	523	28.3	25	
10:00～11:00		168	338	506	33.2	11	166	382	548	30.3	16	
11:00～12:00		160	320	480	33.3	15	139	392	531	26.2	19	
12:00～13:00		84	308	392	21.4	15	131	368	499	26.3	21	
13:00～14:00		150	310	460	32.6	14	164	383	547	30.0	20	
14:00～15:00		146	409	555	26.3	14	146	391	537	27.2	16	
15:00～16:00		137	401	538	25.5	8	139	407	546	25.5	14	
16:00～17:00		106	392	498	21.3	15	154	370	524	29.4	18	
17:00～18:00		122	497	619	19.7	35	114	566	*	680	16.8	33
18:00～19:00		87	457	544	16.0	29	98	491	589	16.6	36	
19:00～20:00		58	476	534	10.9	25	89	521	610	14.6	27	
20:00～21:00		56	314	370	15.1	18	76	370	446	17.0	33	
21:00～22:00		73	232	305	23.9	10	87	324	411	21.2	19	
7～19時計		1,618	4,590	6,208	26.1	251	1,630	5,047	6,677	24.4	292	
19～7時計		872	1,928	2,800	31.1	104	925	2,232	3,157	29.3	133	
24時間計		2,490	6,518	9,008	27.6	355	2,555	7,279	9,834	26.0	425	

時間帯	分類	断面計 (方向1+2)					
		大型車	小型車	自動車 合計	大型車 混入率	自 動 二 輪 車	
22:00～23:00		170	408	578	29.4	19	
23:00～ 0:00		133	195	328	40.5	15	
0:00～ 1:00		163	121	284	57.4	4	
1:00～ 2:00		98	103	201	48.8	2	
2:00～ 3:00		116	68	184	63.0	8	
3:00～ 4:00		144	94	238	60.5	9	
4:00～ 5:00		158	93	251	62.9	6	
5:00～ 6:00		162	228	390	41.5	10	
6:00～ 7:00		214	613	827	25.9	32	
7:00～ 8:00		232	805	1,037	22.4	83	
8:00～ 9:00		284	957	1,241	22.9	69	
9:00～10:00		321	693	1,014	31.7	42	
10:00～11:00		334	720	1,054	31.7	27	
11:00～12:00		299	712	1,011	29.6	34	
12:00～13:00		215	676	891	24.1	36	
13:00～14:00		314	693	1,007	31.2	34	
14:00～15:00		292	800	1,092	26.7	30	
15:00～16:00		276	808	1,084	25.5	22	
16:00～17:00		260	762	1,022	25.4	33	
17:00～18:00		236	1,063	*	1,299	18.2	68
18:00～19:00		185	948	1,133	16.3	65	
19:00～20:00		147	997	1,144	12.8	52	
20:00～21:00		132	684	816	16.2	51	
21:00～22:00		160	556	716	22.3	29	
7～19時計		3,248	9,637	12,885	25.2	543	
19～7時計		1,797	4,160	5,957	30.2	237	
24時間計		5,045	13,797	18,842	26.8	780	

表7.1.3(2) 断面交通量(No.2)

断面自動車類交通量調査結果

調査日：平成20年11月12日(水)～13日(木)
 時間帯：22:00～翌22:00(24時間連続調査)
 天候：晴れ
 地点：No.2



*：調査時間内での最大交通量時間帯。

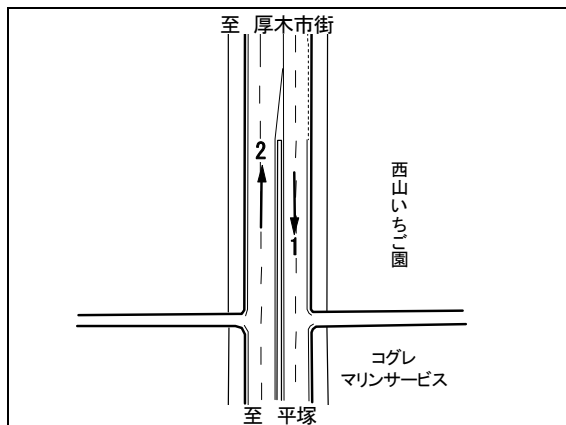
時間帯	分類	方向 1					方向 2				
		大型車	小型車	自動車 合計	大型車 混入率	自 動 二 輪 車	大型車	小型車	自動車 合計	大型車 混入率	自 動 二 輪 車
22:00～23:00		76	315	391	19.4	19	80	263	343	23.3	6
23:00～ 0:00		65	168	233	27.9	16	73	151	224	32.6	7
0:00～ 1:00		91	102	193	47.2	1	98	83	181	54.1	5
1:00～ 2:00		89	79	168	53.0	6	70	82	152	46.1	3
2:00～ 3:00		60	70	130	46.2	5	88	67	155	56.8	3
3:00～ 4:00		117	63	180	65.0	6	134	82	216	62.0	5
4:00～ 5:00		97	106	203	47.8	8	123	102	225	54.7	5
5:00～ 6:00		179	146	325	55.1	6	193	246	439	44.0	10
6:00～ 7:00		187	352	539	34.7	15	179	503	682	26.2	25
7:00～ 8:00		99	210	309	32.0	34	120	658	* 778	15.4	73
8:00～ 9:00		152	262	414	36.7	30	138	580	718	19.2	64
9:00～10:00		195	319	514	37.9	9	209	463	672	31.1	37
10:00～11:00		248	362	610	40.7	6	226	499	725	31.2	29
11:00～12:00		225	409	634	35.5	11	233	455	688	33.9	22
12:00～13:00		154	423	577	26.7	19	183	455	638	28.7	14
13:00～14:00		219	447	666	32.9	18	232	496	728	31.9	20
14:00～15:00		202	479	* 681	29.7	20	216	502	718	30.1	18
15:00～16:00		175	432	607	28.8	19	180	489	669	26.9	11
16:00～17:00		176	424	600	29.3	15	186	496	682	27.3	17
17:00～18:00		136	262	398	34.2	27	115	566	681	16.9	40
18:00～19:00		146	281	427	34.2	23	113	635	748	15.1	44
19:00～20:00		120	417	537	22.3	29	117	587	704	16.6	29
20:00～21:00		89	469	558	15.9	34	98	446	544	18.0	26
21:00～22:00		90	326	416	21.6	26	95	326	421	22.6	28
7～19時計		2,127	4,310	6,437	33.0	231	2,151	6,294	8,445	25.5	389
19～7時計		1,260	2,613	3,873	32.5	171	1,348	2,938	4,286	31.5	152
24時間計		3,387	6,923	10,310	32.9	402	3,499	9,232	12,731	27.5	541

時間帯	分類	断面計(方向1+2)				
		大型車	小型車	自動車 合計	大型車 混入率	自 動 二 輪 車
22:00～23:00		156	578	734	21.3	25
23:00～ 0:00		138	319	457	30.2	23
0:00～ 1:00		189	185	374	50.5	6
1:00～ 2:00		159	161	320	49.7	9
2:00～ 3:00		148	137	285	51.9	8
3:00～ 4:00		251	145	396	63.4	11
4:00～ 5:00		220	208	428	51.4	13
5:00～ 6:00		372	392	764	48.7	16
6:00～ 7:00		366	855	1,221	30.0	40
7:00～ 8:00		219	868	1,087	20.1	107
8:00～ 9:00		290	842	1,132	25.6	94
9:00～10:00		404	782	1,186	34.1	46
10:00～11:00		474	861	1,335	35.5	35
11:00～12:00		458	864	1,322	34.6	33
12:00～13:00		337	878	1,215	27.7	33
13:00～14:00		451	943	1,394	32.4	38
14:00～15:00		418	981	* 1,399	29.9	38
15:00～16:00		355	921	1,276	27.8	30
16:00～17:00		362	920	1,282	28.2	32
17:00～18:00		251	828	1,079	23.3	67
18:00～19:00		259	916	1,175	22.0	67
19:00～20:00		237	1,004	1,241	19.1	58
20:00～21:00		187	915	1,102	17.0	60
21:00～22:00		185	652	837	22.1	54
7～19時計		4,278	10,604	14,882	28.7	620
19～7時計		2,608	5,551	8,159	32.0	323
24時間計		6,886	16,155	23,041	29.9	943

表7.1.3(3) 断面交通量 (No.3)

断面自動車類交通量調査結果

調査日：平成20年11月12日（水）～13日（木）
 時間帯：22:00～翌22:00(24時間連続調査)
 天候：晴れ
 地点：No.3



*：調査時間内での最大交通量時間帯。

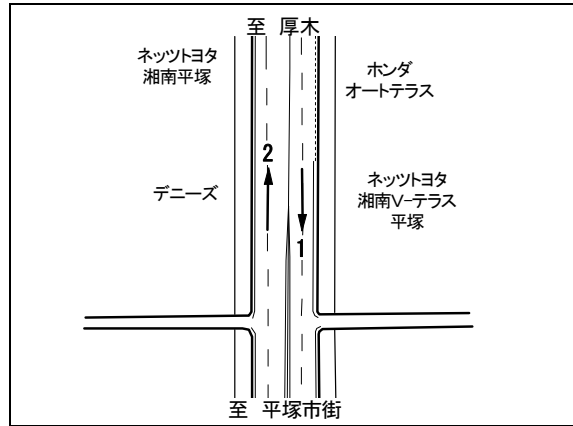
時間帯	分類	方向 1					方向 2				
		大型車	小型車	自動車 合計	大型車 混入率	自 動 二 輪 車	大型車	小型車	自動車 合計	大型車 混入率	自 動 二 輪 車
22:00～23:00		77	423	500	15.4	14	102	285	387	26.4	7
23:00～ 0:00		80	266	346	23.1	16	96	236	332	28.9	8
0:00～ 1:00		127	239	366	34.7	8	103	161	264	39.0	4
1:00～ 2:00		101	178	279	36.2	3	101	138	239	42.3	5
2:00～ 3:00		113	121	234	48.3	8	89	93	182	48.9	2
3:00～ 4:00		115	89	204	56.4	4	144	98	242	59.5	2
4:00～ 5:00		134	138	272	49.3	3	175	87	262	66.8	1
5:00～ 6:00		194	260	454	42.7	7	215	246	461	46.6	9
6:00～ 7:00		292	460	752	38.8	10	319	694	1,013	31.5	20
7:00～ 8:00		281	909	* 1,190	23.6	60	242	982	1,224	19.8	65
8:00～ 9:00		252	892	1,144	22.0	38	287	863	1,150	25.0	63
9:00～10:00		288	679	967	29.8	18	380	713	1,093	34.8	22
10:00～11:00		312	675	987	31.6	21	396	625	1,021	38.8	29
11:00～12:00		326	778	1,104	29.5	21	309	709	1,018	30.4	20
12:00～13:00		304	845	1,149	26.5	31	262	702	964	27.2	24
13:00～14:00		271	635	906	29.9	29	296	734	1,030	28.7	17
14:00～15:00		253	709	962	26.3	29	253	846	1,099	23.0	24
15:00～16:00		295	793	1,088	27.1	23	256	855	1,111	23.0	24
16:00～17:00		284	873	1,157	24.5	34	252	835	1,087	23.2	32
17:00～18:00		197	838	1,035	19.0	43	274	974	* 1,248	22.0	45
18:00～19:00		209	931	1,140	18.3	53	170	863	1,033	16.5	24
19:00～20:00		186	932	1,118	16.6	53	110	717	827	13.3	36
20:00～21:00		151	876	1,027	14.7	37	122	565	687	17.8	26
21:00～22:00		119	616	735	16.2	25	82	421	503	16.3	12
7～19時計		3,272	9,557	12,829	25.5	400	3,377	9,701	13,078	25.8	389
19～7時計		1,689	4,598	6,287	26.9	188	1,658	3,741	5,399	30.7	132
24時間計		4,961	14,155	19,116	26.0	588	5,035	13,442	18,477	27.3	521

時間帯	分類	断面計 (方向1 + 2)				
		大型車	小型車	自動車 合計	大型車 混入率	自 動 二 輪 車
22:00～23:00		179	708	887	20.2	21
23:00～ 0:00		176	502	678	26.0	24
0:00～ 1:00		230	400	630	36.5	12
1:00～ 2:00		202	316	518	39.0	8
2:00～ 3:00		202	214	416	48.6	10
3:00～ 4:00		259	187	446	58.1	6
4:00～ 5:00		309	225	534	57.9	4
5:00～ 6:00		409	506	915	44.7	16
6:00～ 7:00		611	1,154	1,765	34.6	30
7:00～ 8:00		523	1,891	* 2,414	21.7	125
8:00～ 9:00		539	1,755	2,294	23.5	101
9:00～10:00		668	1,392	2,060	32.4	40
10:00～11:00		708	1,300	2,008	35.3	50
11:00～12:00		635	1,487	2,122	29.9	41
12:00～13:00		566	1,547	2,113	26.8	55
13:00～14:00		567	1,369	1,936	29.3	46
14:00～15:00		506	1,555	2,061	24.6	53
15:00～16:00		551	1,648	2,199	25.1	47
16:00～17:00		536	1,708	2,244	23.9	66
17:00～18:00		471	1,812	2,283	20.6	88
18:00～19:00		379	1,794	2,173	17.4	77
19:00～20:00		296	1,649	1,945	15.2	89
20:00～21:00		273	1,441	1,714	15.9	63
21:00～22:00		201	1,037	1,238	16.2	37
7～19時計		6,649	19,258	25,907	25.7	789
19～7時計		3,347	8,339	11,686	28.6	320
24時間計		9,996	27,597	37,593	26.6	1,109

表7.1.3.(4) 断面交通量 (No.4)

断面自動車類交通量調査結果

調査日：平成20年11月12日(水)～13日(木)
 時間帯：22:00～翌22:00(24時間連続調査)
 天候：晴れ
 地点：No.4



*：調査時間内での最大交通量時間帯。

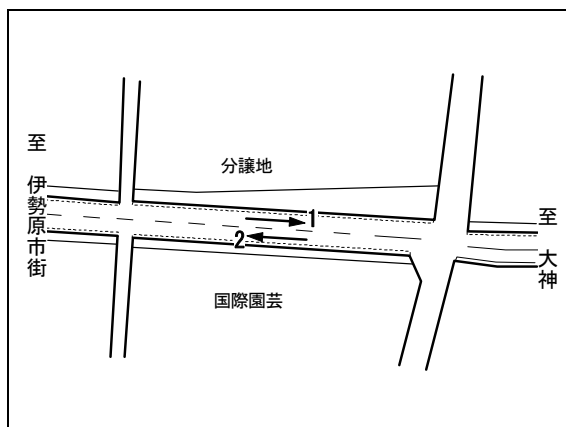
時間帯	分類	方向 1					方向 2				
		大型車	小型車	自動車 合計	大型車 混入率	自 動 二 輪 車	大型車	小型車	自動車 合計	大型車 混入率	自 動 二 輪 車
22:00～23:00		63	414	477	13.2	15	73	319	392	18.6	5
23:00～ 0:00		52	298	350	14.9	10	80	271	351	22.8	8
0:00～ 1:00		89	204	293	30.4	8	69	190	259	26.6	7
1:00～ 2:00		79	157	236	33.5	3	85	129	214	39.7	5
2:00～ 3:00		98	152	250	39.2	4	75	89	164	45.7	2
3:00～ 4:00		94	115	209	45.0	3	116	87	203	57.1	2
4:00～ 5:00		149	111	260	57.3	3	116	74	190	61.1	2
5:00～ 6:00		199	170	369	53.9	6	148	238	386	38.3	10
6:00～ 7:00		235	386	621	37.8	11	197	669	866	22.7	18
7:00～ 8:00		311	848	* 1,159	26.8	43	218	1,009	* 1,227	17.8	44
8:00～ 9:00		222	818	1,040	21.3	32	276	941	1,217	22.7	48
9:00～10:00		261	718	979	26.7	18	360	683	1,043	34.5	26
10:00～11:00		339	673	1,012	33.5	13	354	619	973	36.4	25
11:00～12:00		286	762	1,048	27.3	28	288	722	1,010	28.5	21
12:00～13:00		236	788	1,024	23.0	26	197	755	952	20.7	14
13:00～14:00		242	731	973	24.9	23	320	765	1,085	29.5	18
14:00～15:00		253	861	1,114	22.7	35	327	774	1,101	29.7	28
15:00～16:00		205	786	991	20.7	30	221	949	1,170	18.9	40
16:00～17:00		238	819	1,057	22.5	32	230	872	1,102	20.9	30
17:00～18:00		207	884	1,091	19.0	50	190	1,009	1,199	15.8	51
18:00～19:00		131	899	1,030	12.7	58	105	822	927	11.3	31
19:00～20:00		109	889	998	10.9	51	114	709	823	13.9	40
20:00～21:00		105	758	863	12.2	33	90	517	607	14.8	24
21:00～22:00		82	554	636	12.9	23	71	485	556	12.8	22
7～19時計		2,931	9,587	12,518	23.4	388	3,086	9,920	13,006	23.7	376
19～7時計		1,354	4,208	5,562	24.3	170	1,234	3,777	5,011	24.6	145
24時間計		4,285	13,795	18,080	23.7	558	4,320	13,697	18,017	24.0	521

時間帯	分類	断面計 (方向1+2)				
		大型車	小型車	自動車 合計	大型車 混入率	自 動 二 輪 車
22:00～23:00		136	733	869	15.7	20
23:00～ 0:00		132	569	701	18.8	18
0:00～ 1:00		158	394	552	28.6	15
1:00～ 2:00		164	286	450	36.4	8
2:00～ 3:00		173	241	414	41.8	6
3:00～ 4:00		210	202	412	51.0	5
4:00～ 5:00		265	185	450	58.9	5
5:00～ 6:00		347	408	755	46.0	16
6:00～ 7:00		432	1,055	1,487	29.1	29
7:00～ 8:00		529	1,857	* 2,386	22.2	87
8:00～ 9:00		498	1,759	2,257	22.1	80
9:00～10:00		621	1,401	2,022	30.7	44
10:00～11:00		693	1,292	1,985	34.9	38
11:00～12:00		574	1,484	2,058	27.9	49
12:00～13:00		433	1,543	1,976	21.9	40
13:00～14:00		562	1,496	2,058	27.3	41
14:00～15:00		580	1,635	2,215	26.2	63
15:00～16:00		426	1,735	2,161	19.7	70
16:00～17:00		468	1,691	2,159	21.7	62
17:00～18:00		397	1,893	2,290	17.3	101
18:00～19:00		236	1,721	1,957	12.1	89
19:00～20:00		223	1,598	1,821	12.2	91
20:00～21:00		195	1,275	1,470	13.3	57
21:00～22:00		153	1,039	1,192	12.8	45
7～19時計		6,017	19,507	25,524	23.6	764
19～7時計		2,588	7,985	10,573	24.5	315
24時間計		8,605	27,492	36,097	23.8	1,079

表7.1.3(5) 断面交通量 (No.5)

断面自動車類交通量調査結果

調査日：平成20年11月12日（水）～13日（木）
 時間帯：22:00～翌22:00(24時間連続調査)
 天候：晴れ
 地点：No.5



*：調査時間内での最大交通量時間帯。

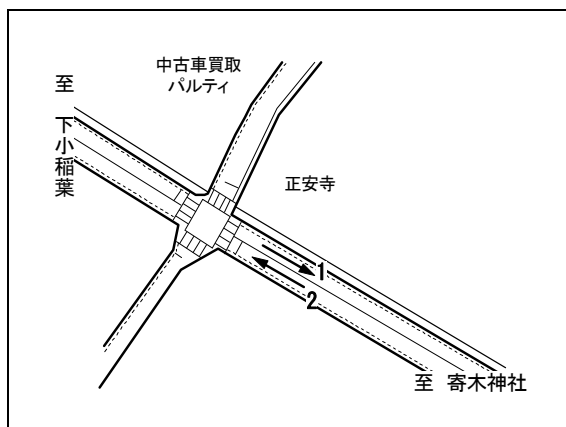
時間帯	分類	方向 1					方向 2					
		大型車	小型車	自動車 合計	大型車 混入率	自 動 二 輪 車	大型車	小型車	自動車 合計	大型車 混入率	自 動 二 輪 車	
22:00～23:00		2	64	66	3.0	0	4	63	67	6.0	5	
23:00～ 0:00		5	30	35	14.3	3	17	52	69	24.6	3	
0:00～ 1:00		8	24	32	25.0	1	15	27	42	35.7	1	
1:00～ 2:00		7	17	24	29.2	1	9	18	27	33.3	1	
2:00～ 3:00		9	14	23	39.1	0	8	16	24	33.3	1	
3:00～ 4:00		19	13	32	59.4	2	3	11	14	21.4	2	
4:00～ 5:00		37	24	61	60.7	2	4	26	30	13.3	2	
5:00～ 6:00		42	54	96	43.8	1	13	44	57	22.8	2	
6:00～ 7:00		43	134	177	24.3	7	23	91	114	20.2	12	
7:00～ 8:00		33	326	*	359	9.2	19	20	228	8.8	20	
8:00～ 9:00		34	308	342	9.9	17	31	208	239	13.0	5	
9:00～10:00		52	168	220	23.6	4	37	165	202	18.3	3	
10:00～11:00		43	168	211	20.4	3	26	161	187	13.9	2	
11:00～12:00		32	172	204	15.7	2	38	144	182	20.9	4	
12:00～13:00		38	137	175	21.7	1	27	130	157	17.2	4	
13:00～14:00		55	168	223	24.7	7	46	169	215	21.4	0	
14:00～15:00		42	186	228	18.4	8	33	170	203	16.3	2	
15:00～16:00		38	165	203	18.7	11	39	165	204	19.1	4	
16:00～17:00		32	196	228	14.0	16	33	190	223	14.8	8	
17:00～18:00		30	273	303	9.9	9	41	343	*	384	10.7	19
18:00～19:00		13	195	208	6.3	13	35	267	302	11.6	14	
19:00～20:00		16	173	189	8.5	15	34	268	302	11.3	13	
20:00～21:00		29	111	140	20.7	9	13	145	158	8.2	11	
21:00～22:00		8	72	80	10.0	4	6	126	132	4.5	5	
7～19時計		442	2,462	2,904	15.2	110	406	2,320	2,726	14.9	85	
19～7時計		225	730	955	23.6	45	149	887	1,036	14.4	58	
24時間計		667	3,192	3,859	17.3	155	555	3,207	3,762	14.8	143	

時間帯	分類	断面計 (方向1 + 2)					
		大型車	小型車	自動車 合計	大型車 混入率	自 動 二 輪 車	
22:00～23:00		6	127	133	4.5	5	
23:00～ 0:00		22	82	104	21.2	6	
0:00～ 1:00		23	51	74	31.1	2	
1:00～ 2:00		16	35	51	31.4	2	
2:00～ 3:00		17	30	47	36.2	1	
3:00～ 4:00		22	24	46	47.8	4	
4:00～ 5:00		41	50	91	45.1	4	
5:00～ 6:00		55	98	153	35.9	3	
6:00～ 7:00		66	225	291	22.7	19	
7:00～ 8:00		53	534	587	9.0	39	
8:00～ 9:00		65	516	581	11.2	22	
9:00～10:00		89	333	422	21.1	7	
10:00～11:00		69	329	398	17.3	5	
11:00～12:00		70	316	386	18.1	6	
12:00～13:00		65	267	332	19.6	5	
13:00～14:00		101	337	438	23.1	7	
14:00～15:00		75	356	431	17.4	10	
15:00～16:00		77	330	407	18.9	15	
16:00～17:00		65	386	451	14.4	24	
17:00～18:00		71	616	*	687	10.3	28
18:00～19:00		48	462	510	9.4	27	
19:00～20:00		50	441	491	10.2	28	
20:00～21:00		42	256	298	14.1	20	
21:00～22:00		14	198	212	6.6	9	
7～19時計		848	4,782	5,630	15.1	195	
19～7時計		374	1,617	1,991	18.8	103	
24時間計		1,222	6,399	7,621	16.0	298	

表7.1.3(6) 断面交通量 (No.6)

断面自動車類交通量調査結果

調査日：平成20年11月12日（水）～13日（木）
 時間帯：22:00～翌22:00(24時間連続調査)
 天候：晴れ
 地点：No.6



*：調査時間内での最大交通量時間帯。

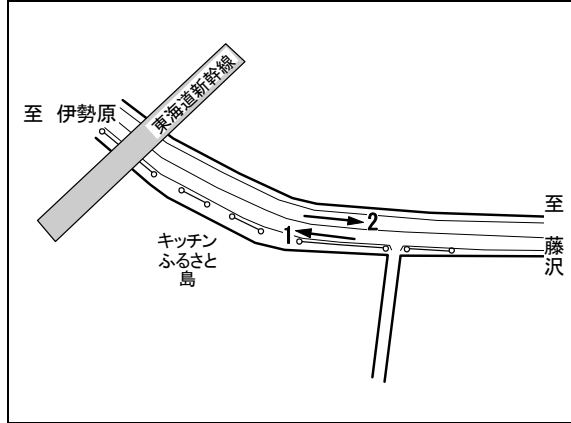
時間帯	分類	方向 1					方向 2					
		大型車	小型車	自動車 合計	大型車 混入率	自 動 二 輪 車	大型車	小型車	自動車 合計	大型車 混入率	自 動 二 輪 車	
22:00～23:00		2	38	40	5.0	3	1	38	39	2.6	1	
23:00～ 0:00		2	24	26	7.7	3	10	30	40	25.0	3	
0:00～ 1:00		2	22	24	8.3	2	8	17	25	32.0	2	
1:00～ 2:00		4	15	19	21.1	0	4	13	17	23.5	1	
2:00～ 3:00		6	13	19	31.6	2	2	9	11	18.2	1	
3:00～ 4:00		1	9	10	10.0	2	3	9	12	25.0	2	
4:00～ 5:00		10	11	21	47.6	0	9	20	29	31.0	3	
5:00～ 6:00		12	24	36	33.3	2	14	33	47	29.8	2	
6:00～ 7:00		22	112	134	16.4	2	44	95	139	31.7	10	
7:00～ 8:00		18	242	*	260	6.9	11	19	172	191	9.9	19
8:00～ 9:00		22	227	249	8.8	14	19	124	143	13.3	18	
9:00～10:00		47	150	197	23.9	4	33	161	194	17.0	7	
10:00～11:00		35	123	158	22.2	4	26	129	155	16.8	6	
11:00～12:00		33	117	150	22.0	5	25	103	128	19.5	2	
12:00～13:00		23	119	142	16.2	1	22	103	125	17.6	6	
13:00～14:00		42	136	178	23.6	2	21	120	141	14.9	1	
14:00～15:00		39	141	180	21.7	8	21	125	146	14.4	5	
15:00～16:00		40	163	203	19.7	6	21	113	134	15.7	9	
16:00～17:00		19	168	187	10.2	13	14	119	133	10.5	7	
17:00～18:00		15	202	217	6.9	8	20	245	*	265	7.5	19
18:00～19:00		12	211	223	5.4	14	9	196	205	4.4	13	
19:00～20:00		6	127	133	4.5	12	11	153	164	6.7	11	
20:00～21:00		6	100	106	5.7	10	4	96	100	4.0	7	
21:00～22:00		3	96	99	3.0	7	1	97	98	1.0	5	
7～19時計		345	1,999	2,344	14.7	90	250	1,710	1,960	12.8	112	
19～7時計		76	591	667	11.4	45	111	610	721	15.4	48	
24時間計		421	2,590	3,011	14.0	135	361	2,320	2,681	13.5	160	

時間帯	分類	断面計 (方向1+2)					
		大型車	小型車	自動車 合計	大型車 混入率	自 動 二 輪 車	
22:00～23:00		3	76	79	3.8	4	
23:00～ 0:00		12	54	66	18.2	6	
0:00～ 1:00		10	39	49	20.4	4	
1:00～ 2:00		8	28	36	22.2	1	
2:00～ 3:00		8	22	30	26.7	3	
3:00～ 4:00		4	18	22	18.2	4	
4:00～ 5:00		19	31	50	38.0	3	
5:00～ 6:00		26	57	83	31.3	4	
6:00～ 7:00		66	207	273	24.2	12	
7:00～ 8:00		37	414	451	8.2	30	
8:00～ 9:00		41	351	392	10.5	32	
9:00～10:00		80	311	391	20.5	11	
10:00～11:00		61	252	313	19.5	10	
11:00～12:00		58	220	278	20.9	7	
12:00～13:00		45	222	267	16.9	7	
13:00～14:00		63	256	319	19.7	3	
14:00～15:00		60	266	326	18.4	13	
15:00～16:00		61	276	337	18.1	15	
16:00～17:00		33	287	320	10.3	20	
17:00～18:00		35	447	*	482	7.3	27
18:00～19:00		21	407	428	4.9	27	
19:00～20:00		17	280	297	5.7	23	
20:00～21:00		10	196	206	4.9	17	
21:00～22:00		4	193	197	2.0	12	
7～19時計		595	3,709	4,304	13.8	202	
19～7時計		187	1,201	1,388	13.5	93	
24時間計		782	4,910	5,692	13.7	295	

表7.1.3(7) 断面交通量 (No.7)

断面自動車類交通量調査結果

調査日：平成20年11月12日(水)～13日(木)
 時間帯：22:00～翌22:00(24時間連続調査)
 天候：晴れ
 地点：No.7



*：調査時間内での最大交通量時間帯。

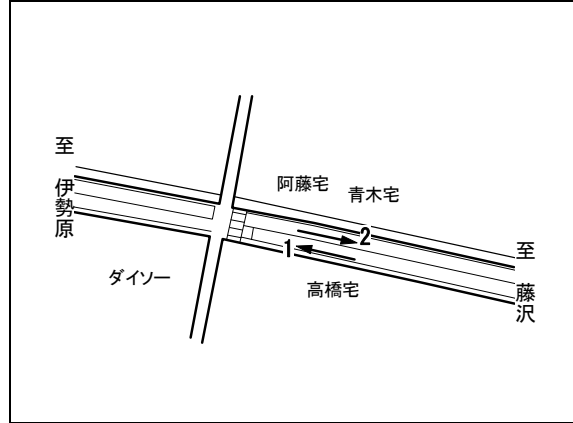
時間帯	分類	方向 1					方向 2				
		大型車	小型車	自動車 合計	大型車 混入率	自 動 二 輪 車	大型車	小型車	自動車 合計	大型車 混入率	自 動 二 輪 車
22:00～23:00		23	209	232	9.9	11	28	128	156	17.9	11
23:00～ 0:00		17	130	147	11.6	7	21	63	84	25.0	1
0:00～ 1:00		25	91	116	21.6	4	26	50	76	34.2	0
1:00～ 2:00		26	56	82	31.7	1	18	25	43	41.9	3
2:00～ 3:00		22	35	57	38.6	3	21	24	45	46.7	0
3:00～ 4:00		19	36	55	34.5	2	34	25	59	57.6	2
4:00～ 5:00		37	54	91	40.7	4	40	64	104	38.5	1
5:00～ 6:00		92	92	184	50.0	2	66	127	193	34.2	9
6:00～ 7:00		92	293	385	23.9	10	103	347	450	22.9	15
7:00～ 8:00		82	430	512	16.0	44	71	572	* 643	11.0	14
8:00～ 9:00		105	338	443	23.7	19	125	483	608	20.6	14
9:00～10:00		149	369	518	28.8	15	114	301	415	27.5	15
10:00～11:00		102	397	499	20.4	14	149	360	509	29.3	6
11:00～12:00		143	383	526	27.2	11	116	358	474	24.5	7
12:00～13:00		101	362	463	21.8	10	109	321	430	25.3	9
13:00～14:00		148	364	512	28.9	12	108	370	478	22.6	11
14:00～15:00		121	356	477	25.4	11	98	388	486	20.2	14
15:00～16:00		132	322	454	29.1	16	98	342	440	22.3	15
16:00～17:00		128	344	472	27.1	13	76	399	475	16.0	25
17:00～18:00		80	500	* 580	13.8	23	67	409	476	14.1	24
18:00～19:00		55	497	552	10.0	16	56	416	472	11.9	21
19:00～20:00		32	375	407	7.9	17	42	348	390	10.8	14
20:00～21:00		44	346	390	11.3	18	44	260	304	14.5	19
21:00～22:00		18	259	277	6.5	11	21	175	196	10.7	15
7～19時計		1,346	4,662	6,008	22.4	204	1,187	4,719	5,906	20.1	175
19～7時計		447	1,976	2,423	18.4	90	464	1,636	2,100	22.1	90
24時間計		1,793	6,638	8,431	21.3	294	1,651	6,355	8,006	20.6	265

時間帯	分類	断面計 (方向1 + 2)				
		大型車	小型車	自動車 合計	大型車 混入率	自 動 二 輪 車
22:00～23:00		51	337	388	13.1	22
23:00～ 0:00		38	193	231	16.5	8
0:00～ 1:00		51	141	192	26.6	4
1:00～ 2:00		44	81	125	35.2	4
2:00～ 3:00		43	59	102	42.2	3
3:00～ 4:00		53	61	114	46.5	4
4:00～ 5:00		77	118	195	39.5	5
5:00～ 6:00		158	219	377	41.9	11
6:00～ 7:00		195	640	835	23.4	25
7:00～ 8:00		153	1,002	* 1,155	13.2	58
8:00～ 9:00		230	821	1,051	21.9	33
9:00～10:00		263	670	933	28.2	30
10:00～11:00		251	757	1,008	24.9	20
11:00～12:00		259	741	1,000	25.9	18
12:00～13:00		210	683	893	23.5	19
13:00～14:00		256	734	990	25.9	23
14:00～15:00		219	744	963	22.7	25
15:00～16:00		230	664	894	25.7	31
16:00～17:00		204	743	947	21.5	38
17:00～18:00		147	909	1,056	13.9	47
18:00～19:00		111	913	1,024	10.8	37
19:00～20:00		74	723	797	9.3	31
20:00～21:00		88	606	694	12.7	37
21:00～22:00		39	434	473	8.2	26
7～19時計		2,533	9,381	11,914	21.3	379
19～7時計		911	3,612	4,523	20.1	180
24時間計		3,444	12,993	16,437	21.0	559

表7.1.3(8) 断面交通量 (No.8)

断面自動車類交通量調査結果

調査日：平成20年11月12日(水)～13日(木)
 時間帯：22:00～翌22:00(24時間連続調査)
 天候：晴れ
 地点：No.8



*：調査時間内での最大交通量時間帯。

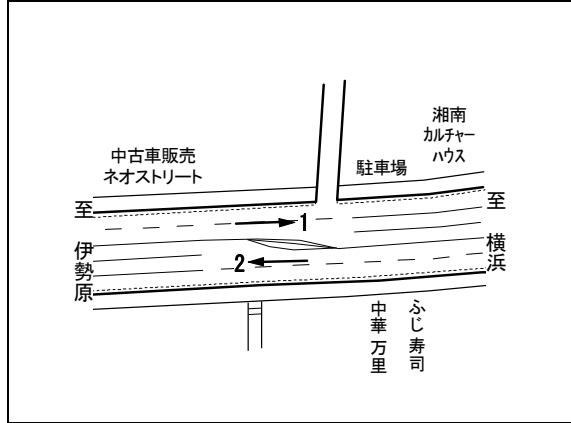
時間帯	分類	方向 1					方向 2				
		大型車	小型車	自動車 合計	大型車 混入率	自 動 二 輪 車	大型車	小型車	自動車 合計	大型車 混入率	自 動 二 輪 車
22:00～23:00		19	212	231	8.2	12	14	294	308	4.5	13
23:00～ 0:00		27	157	184	14.7	11	14	157	171	8.2	8
0:00～ 1:00		12	86	98	12.2	5	25	117	142	17.6	13
1:00～ 2:00		25	59	84	29.8	1	15	60	75	20.0	5
2:00～ 3:00		17	38	55	30.9	2	26	68	94	27.7	6
3:00～ 4:00		24	54	78	30.8	4	38	53	91	41.8	4
4:00～ 5:00		46	76	122	37.7	12	56	81	137	40.9	4
5:00～ 6:00		59	158	217	27.2	4	78	133	211	37.0	11
6:00～ 7:00		92	466	558	16.5	29	118	432	550	21.5	16
7:00～ 8:00		72	519	591	12.2	46	92	429	521	17.7	31
8:00～ 9:00		106	460	566	18.7	36	151	388	539	28.0	13
9:00～10:00		138	486	624	22.1	18	120	398	518	23.2	15
10:00～11:00		122	503	625	19.5	23	111	415	526	21.1	8
11:00～12:00		156	481	637	24.5	20	103	444	547	18.8	23
12:00～13:00		100	485	585	17.1	24	76	436	512	14.8	10
13:00～14:00		155	428	583	26.6	19	133	438	571	23.3	15
14:00～15:00		130	444	574	22.6	19	128	466	594	21.5	19
15:00～16:00		86	478	564	15.2	32	117	513	630	18.6	25
16:00～17:00		101	484	585	17.3	22	84	577	661	12.7	33
17:00～18:00		76	556	632	12.0	35	51	603	654	7.8	30
18:00～19:00		69	600	* 669	10.3	25	46	625	* 671	6.9	46
19:00～20:00		69	415	484	14.3	16	37	481	518	7.1	54
20:00～21:00		42	405	447	9.4	25	16	472	488	3.3	47
21:00～22:00		18	212	230	7.8	11	24	322	346	6.9	18
7～19時計		1,311	5,924	7,235	18.1	319	1,212	5,732	6,944	17.5	268
19～7時計		450	2,338	2,788	16.1	132	461	2,670	3,131	14.7	199
24時間計		1,761	8,262	10,023	17.6	451	1,673	8,402	10,075	16.6	467

時間帯	分類	断面計 (方向1+2)				
		大型車	小型車	自動車 合計	大型車 混入率	自 動 二 輪 車
22:00～23:00		33	506	539	6.1	25
23:00～ 0:00		41	314	355	11.5	19
0:00～ 1:00		37	203	240	15.4	18
1:00～ 2:00		40	119	159	25.2	6
2:00～ 3:00		43	106	149	28.9	8
3:00～ 4:00		62	107	169	36.7	8
4:00～ 5:00		102	157	259	39.4	16
5:00～ 6:00		137	291	428	32.0	15
6:00～ 7:00		210	898	1,108	19.0	45
7:00～ 8:00		164	948	1,112	14.7	77
8:00～ 9:00		257	848	1,105	23.3	49
9:00～10:00		258	884	1,142	22.6	33
10:00～11:00		233	918	1,151	20.2	31
11:00～12:00		259	925	1,184	21.9	43
12:00～13:00		176	921	1,097	16.0	34
13:00～14:00		288	866	1,154	25.0	34
14:00～15:00		258	910	1,168	22.1	38
15:00～16:00		203	991	1,194	17.0	57
16:00～17:00		185	1,061	1,246	14.8	55
17:00～18:00		127	1,159	1,286	9.9	65
18:00～19:00		115	1,225	* 1,340	8.6	71
19:00～20:00		106	896	1,002	10.6	70
20:00～21:00		58	877	935	6.2	72
21:00～22:00		42	534	576	7.3	29
7～19時計		2,523	11,656	14,179	17.8	587
19～7時計		911	5,008	5,919	15.4	331
24時間計		3,434	16,664	20,098	17.1	918

表7.1.4(1) 断面交通量 (No.1)

断面自動車類交通量調査結果

調査日：平成20年11月8日(土)～9日(日)
 時間帯：22:00～翌22:00(24時間連続調査)
 天候：曇りのち雨
 地点：No.1



*：調査時間内での最大交通量時間帯。

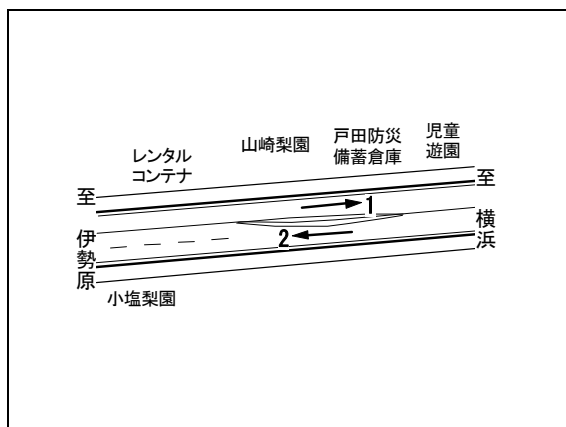
時間帯	分類	方向 1					方向 2				
		大型車	小型車	自動車 合計	大型車 混入率	自 動 二 輪 車	大型車	小型車	自動車 合計	大型車 混入率	自 動 二 輪 車
22:00～23:00		52	158	210	24.8	3	24	273	297	8.1	9
23:00～ 0:00		48	93	141	34.0	4	21	150	171	12.3	11
0:00～ 1:00		35	79	114	30.7	6	35	103	138	25.4	5
1:00～ 2:00		21	44	65	32.3	0	25	51	76	32.9	2
2:00～ 3:00		22	43	65	33.8	2	22	48	70	31.4	2
3:00～ 4:00		22	33	55	40.0	0	30	49	79	38.0	2
4:00～ 5:00		32	48	80	40.0	9	24	31	55	43.6	5
5:00～ 6:00		26	61	87	29.9	2	33	84	117	28.2	7
6:00～ 7:00		24	113	137	17.5	6	32	183	215	14.9	12
7:00～ 8:00		38	209	247	15.4	14	37	260	297	12.5	13
8:00～ 9:00		44	272	316	13.9	12	31	319	350	8.9	12
9:00～10:00		31	319	350	8.9	10	42	350	392	10.7	15
10:00～11:00		26	402	428	6.1	16	37	403	440	8.4	20
11:00～12:00		37	479	516	7.2	18	45	475	520	8.7	85
12:00～13:00		25	460	485	5.2	24	38	538	* 576	6.6	17
13:00～14:00		29	487	516	5.6	17	40	505	545	7.3	15
14:00～15:00		29	512	541	5.4	17	24	529	553	4.3	12
15:00～16:00		16	492	508	3.1	11	26	522	548	4.7	8
16:00～17:00		23	541	* 564	4.1	12	21	491	512	4.1	8
17:00～18:00		44	484	528	8.3	17	26	443	469	5.5	22
18:00～19:00		28	415	443	6.3	12	21	431	452	4.6	12
19:00～20:00		32	336	368	8.7	8	17	297	314	5.4	5
20:00～21:00		34	319	353	9.6	6	32	305	337	9.5	8
21:00～22:00		30	193	223	13.5	1	30	214	244	12.3	8
7～19時計		370	5,072	5,442	6.8	180	388	5,266	5,654	6.9	239
19～7時計		378	1,520	1,898	19.9	47	325	1,788	2,113	15.4	76
24時間計		748	6,592	7,340	10.2	227	713	7,054	7,767	9.2	315

時間帯	分類	断面計 (方向1 + 2)				
		大型車	小型車	自動車 合計	大型車 混入率	自 動 二 輪 車
22:00～23:00		76	431	507	15.0	12
23:00～ 0:00		69	243	312	22.1	15
0:00～ 1:00		70	182	252	27.8	11
1:00～ 2:00		46	95	141	32.6	2
2:00～ 3:00		44	91	135	32.6	4
3:00～ 4:00		52	82	134	38.8	2
4:00～ 5:00		56	79	135	41.5	14
5:00～ 6:00		59	145	204	28.9	9
6:00～ 7:00		56	296	352	15.9	18
7:00～ 8:00		75	469	544	13.8	27
8:00～ 9:00		75	591	666	11.3	24
9:00～10:00		73	669	742	9.8	25
10:00～11:00		63	805	868	7.3	36
11:00～12:00		82	954	1,036	7.9	103
12:00～13:00		63	998	1,061	5.9	41
13:00～14:00		69	992	1,061	6.5	32
14:00～15:00		53	1,041	* 1,094	4.8	29
15:00～16:00		42	1,014	1,056	4.0	19
16:00～17:00		44	1,032	1,076	4.1	20
17:00～18:00		70	927	997	7.0	39
18:00～19:00		49	846	895	5.5	24
19:00～20:00		49	633	682	7.2	13
20:00～21:00		66	624	690	9.6	14
21:00～22:00		60	407	467	12.8	9
7～19時計		758	10,338	11,096	6.8	419
19～7時計		703	3,308	4,011	17.5	123
24時間計		1,461	13,646	15,107	9.7	542

表7.1.4(2) 断面交通量 (No.2)

断面自動車類交通量調査結果

調査日：平成20年11月8日(土)～9日(日)
 時間帯：22:00～翌22:00(24時間連続調査)
 天候：曇りのち雨
 地点：No.2



*：調査時間内での最大交通量時間帯。

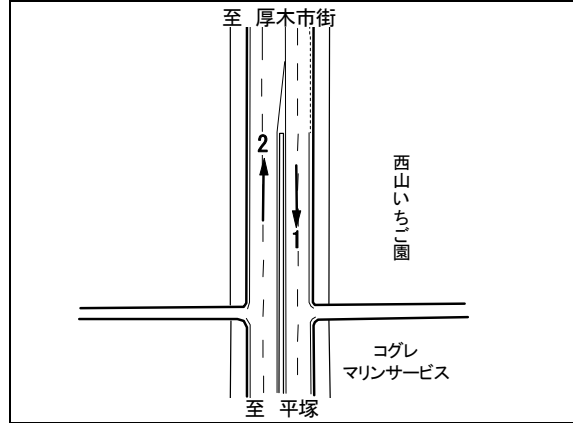
時間帯	分類	方向 1					方向 2				
		大型車	小型車	自動車 合計	大型車 混入率	自 動 二 輪 車	大型車	小型車	自動車 合計	大型車 混入率	自 動 二 輪 車
22:00～23:00		42	294	336	12.5	10	42	251	293	14.3	7
23:00～ 0:00		42	220	262	16.0	13	40	221	261	15.3	17
0:00～ 1:00		34	148	182	18.7	10	56	148	204	27.5	4
1:00～ 2:00		36	99	135	26.7	2	27	95	122	22.1	3
2:00～ 3:00		41	55	96	42.7	4	50	59	109	45.9	4
3:00～ 4:00		41	56	97	42.3	2	50	86	136	36.8	3
4:00～ 5:00		48	51	99	48.5	1	46	105	151	30.5	13
5:00～ 6:00		51	93	144	35.4	2	41	186	227	18.1	9
6:00～ 7:00		52	167	219	23.7	9	47	460	507	9.3	18
7:00～ 8:00		47	367	414	11.4	20	66	461	527	12.5	31
8:00～ 9:00		53	478	531	10.0	18	83	557	640	13.0	31
9:00～10:00		58	487	545	10.6	13	55	575	630	8.7	48
10:00～11:00		70	504	574	12.2	19	47	584	631	7.4	26
11:00～12:00		47	581	628	7.5	23	73	620	693	10.5	94
12:00～13:00		27	558	585	4.6	24	63	656	719	8.8	25
13:00～14:00		45	544	589	7.6	20	50	627	677	7.4	6
14:00～15:00		38	674	712	5.3	27	59	614	673	8.8	14
15:00～16:00		45	678	* 723	6.2	26	55	670	* 725	7.6	9
16:00～17:00		35	536	571	6.1	14	43	643	686	6.3	6
17:00～18:00		45	613	658	6.8	20	51	490	541	9.4	14
18:00～19:00		40	535	575	7.0	20	51	429	480	10.6	10
19:00～20:00		61	485	546	11.2	27	27	334	361	7.5	15
20:00～21:00		57	463	520	11.0	8	55	315	370	14.9	6
21:00～22:00		58	376	434	13.4	16	61	292	353	17.3	6
7～19時計		550	6,555	7,105	7.7	244	696	6,926	7,622	9.1	314
19～7時計		563	2,507	3,070	18.3	104	542	2,552	3,094	17.5	105
24時間計		1,113	9,062	10,175	10.9	348	1,238	9,478	10,716	11.6	419

時間帯	分類	断面計 (方向1+2)				
		大型車	小型車	自動車 合計	大型車 混入率	自 動 二 輪 車
22:00～23:00		84	545	629	13.4	17
23:00～ 0:00		82	441	523	15.7	30
0:00～ 1:00		90	296	386	23.3	14
1:00～ 2:00		63	194	257	24.5	5
2:00～ 3:00		91	114	205	44.4	8
3:00～ 4:00		91	142	233	39.1	5
4:00～ 5:00		94	156	250	37.6	14
5:00～ 6:00		92	279	371	24.8	11
6:00～ 7:00		99	627	726	13.6	27
7:00～ 8:00		113	828	941	12.0	51
8:00～ 9:00		136	1,035	1,171	11.6	49
9:00～10:00		113	1,062	1,175	9.6	61
10:00～11:00		117	1,088	1,205	9.7	45
11:00～12:00		120	1,201	1,321	9.1	117
12:00～13:00		90	1,214	1,304	6.9	49
13:00～14:00		95	1,171	1,266	7.5	26
14:00～15:00		97	1,288	1,385	7.0	41
15:00～16:00		100	1,348	* 1,448	6.9	35
16:00～17:00		78	1,179	1,257	6.2	20
17:00～18:00		96	1,103	1,199	8.0	34
18:00～19:00		91	964	1,055	8.6	30
19:00～20:00		88	819	907	9.7	42
20:00～21:00		112	778	890	12.6	14
21:00～22:00		119	668	787	15.1	22
7～19時計		1,246	13,481	14,727	8.5	558
19～7時計		1,105	5,059	6,164	17.9	209
24時間計		2,351	18,540	20,891	11.3	767

表7.1.4(3) 断面交通量 (No.3)

断面自動車類交通量調査結果

調査日：平成20年11月8日(土)～9日(日)
 時間帯：22:00～翌22:00(24時間連続調査)
 天候：曇りのち雨
 地点：No.3



*：調査時間内での最大交通量時間帯。

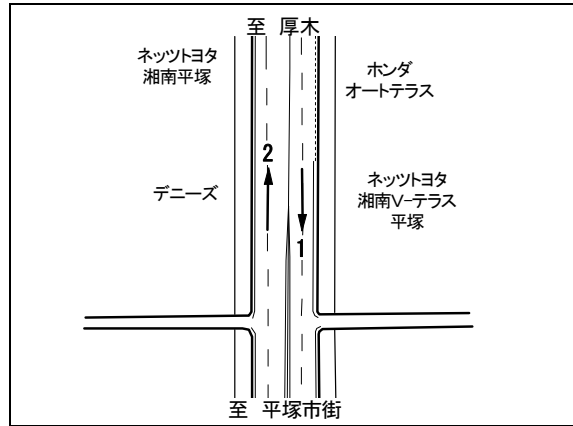
時間帯	分類	方向 1					方向 2				
		大型車	小型車	自動車 合計	大型車 混入率	自 動 二 輪 車	大型車	小型車	自動車 合計	大型車 混入率	自 動 二 輪 車
22:00～23:00		59	549	608	9.7	22	42	453	495	8.5	14
23:00～ 0:00		44	410	454	9.7	10	40	375	415	9.6	13
0:00～ 1:00		48	345	393	12.2	9	40	270	310	12.9	5
1:00～ 2:00		31	259	290	10.7	3	49	195	244	20.1	7
2:00～ 3:00		36	181	217	16.6	3	23	145	168	13.7	4
3:00～ 4:00		51	164	215	23.7	4	33	118	151	21.9	4
4:00～ 5:00		42	169	211	19.9	5	41	133	174	23.6	6
5:00～ 6:00		54	255	309	17.5	15	65	178	243	26.7	13
6:00～ 7:00		59	275	334	17.7	27	82	323	405	20.2	22
7:00～ 8:00		71	521	592	12.0	29	83	570	653	12.7	58
8:00～ 9:00		74	656	730	10.1	79	63	661	724	8.7	24
9:00～10:00		60	671	731	8.2	48	88	735	823	10.7	31
10:00～11:00		56	836	892	6.3	86	62	731	793	7.8	30
11:00～12:00		44	773	817	5.4	41	63	790	853	7.4	29
12:00～13:00		65	817	882	7.4	46	47	825	872	5.4	30
13:00～14:00		41	844	885	4.6	26	52	911	963	5.4	33
14:00～15:00		37	853	890	4.2	21	66	1,015	* 1,081	6.1	26
15:00～16:00		29	924	953	3.0	26	72	1,003	1,075	6.7	21
16:00～17:00		41	913	* 954	4.3	26	38	893	931	4.1	24
17:00～18:00		60	871	931	6.4	16	42	790	832	5.0	22
18:00～19:00		69	696	765	9.0	13	45	650	695	6.5	17
19:00～20:00		80	733	813	9.8	19	76	546	622	12.2	13
20:00～21:00		66	581	647	10.2	19	65	499	564	11.5	12
21:00～22:00		59	496	555	10.6	17	66	474	540	12.2	17
7～19時計		647	9,375	10,022	6.5	457	721	9,574	10,295	7.0	345
19～7時計		629	4,417	5,046	12.5	153	622	3,709	4,331	14.4	130
24時間計		1,276	13,792	15,068	8.5	610	1,343	13,283	14,626	9.2	475

時間帯	分類	断面計 (方向1+2)				
		大型車	小型車	自動車 合計	大型車 混入率	自 動 二 輪 車
22:00～23:00		101	1,002	1,103	9.2	36
23:00～ 0:00		84	785	869	9.7	23
0:00～ 1:00		88	615	703	12.5	14
1:00～ 2:00		80	454	534	15.0	10
2:00～ 3:00		59	326	385	15.3	7
3:00～ 4:00		84	282	366	23.0	8
4:00～ 5:00		83	302	385	21.6	11
5:00～ 6:00		119	433	552	21.6	28
6:00～ 7:00		141	598	739	19.1	49
7:00～ 8:00		154	1,091	1,245	12.4	87
8:00～ 9:00		137	1,317	1,454	9.4	103
9:00～10:00		148	1,406	1,554	9.5	79
10:00～11:00		118	1,567	1,685	7.0	116
11:00～12:00		107	1,563	1,670	6.4	70
12:00～13:00		112	1,642	1,754	6.4	76
13:00～14:00		93	1,755	1,848	5.0	59
14:00～15:00		103	1,868	1,971	5.2	47
15:00～16:00		101	1,927	* 2,028	5.0	47
16:00～17:00		79	1,806	1,885	4.2	50
17:00～18:00		102	1,661	1,763	5.8	38
18:00～19:00		114	1,346	1,460	7.8	30
19:00～20:00		156	1,279	1,435	10.9	32
20:00～21:00		131	1,080	1,211	10.8	31
21:00～22:00		125	970	1,095	11.4	34
7～19時計		1,368	18,949	20,317	6.7	802
19～7時計		1,251	8,126	9,377	13.3	283
24時間計		2,619	27,075	29,694	8.8	1,085

表7.1.4(4) 断面交通量 (No.4)

断面自動車類交通量調査結果

調査日：平成20年11月8日(土)～9日(日)
 時間帯：22:00～翌22:00(24時間連続調査)
 天候：曇りのち雨
 地点：No.4



*：調査時間内での最大交通量時間帯。

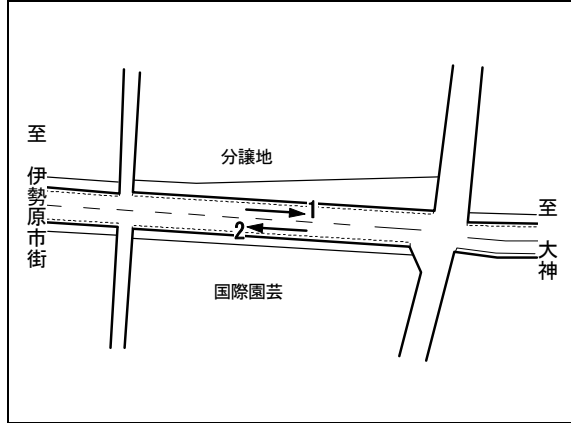
時間帯	分類	方向 1					方向 2				
		大型車	小型車	自動車 合計	大型車 混入率	自 動 二 輪 車	大型車	小型車	自動車 合計	大型車 混入率	自 動 二 輪 車
22:00～23:00		50	624	674	7.4	22	42	449	491	8.6	18
23:00～ 0:00		31	441	472	6.6	11	29	402	431	6.7	15
0:00～ 1:00		41	335	376	10.9	6	32	253	285	11.2	7
1:00～ 2:00		31	259	290	10.7	3	40	206	246	16.3	11
2:00～ 3:00		27	160	187	14.4	5	27	152	179	15.1	6
3:00～ 4:00		46	138	184	25.0	6	28	127	155	18.1	3
4:00～ 5:00		35	186	221	15.8	7	40	104	144	27.8	4
5:00～ 6:00		60	235	295	20.3	8	46	170	216	21.3	13
6:00～ 7:00		47	269	316	14.9	27	61	320	381	16.0	21
7:00～ 8:00		49	503	552	8.9	30	68	542	610	11.1	50
8:00～ 9:00		60	652	712	8.4	64	56	656	712	7.9	32
9:00～10:00		53	677	730	7.3	70	66	701	767	8.6	27
10:00～11:00		43	877	920	4.7	94	40	735	775	5.2	30
11:00～12:00		56	846	902	6.2	40	54	796	850	6.4	24
12:00～13:00		71	798	869	8.2	48	52	906	958	5.4	30
13:00～14:00		38	941	979	3.9	29	35	962	997	3.5	34
14:00～15:00		32	874	906	3.5	28	51	1,059	* 1,110	4.6	24
15:00～16:00		32	1,012	* 1,044	3.1	29	47	1,056	1,103	4.3	27
16:00～17:00		31	1,009	1,040	3.0	25	30	953	983	3.1	17
17:00～18:00		74	814	888	8.3	18	51	874	925	5.5	23
18:00～19:00		53	694	747	7.1	15	53	798	851	6.2	18
19:00～20:00		68	699	767	8.9	23	61	635	696	8.8	18
20:00～21:00		57	582	639	8.9	19	47	534	581	8.1	22
21:00～22:00		46	458	504	9.1	16	41	426	467	8.8	25
7～19時計		592	9,697	10,289	5.8	490	603	10,038	10,641	5.7	336
19～7時計		539	4,386	4,925	10.9	153	494	3,778	4,272	11.6	163
24時間計		1,131	14,083	15,214	7.4	643	1,097	13,816	14,913	7.4	499

時間帯	分類	断面計 (方向1 + 2)				
		大型車	小型車	自動車 合計	大型車 混入率	自 動 二 輪 車
22:00～23:00		92	1,073	1,165	7.9	40
23:00～ 0:00		60	843	903	6.6	26
0:00～ 1:00		73	588	661	11.0	13
1:00～ 2:00		71	465	536	13.2	14
2:00～ 3:00		54	312	366	14.8	11
3:00～ 4:00		74	265	339	21.8	9
4:00～ 5:00		75	290	365	20.5	11
5:00～ 6:00		106	405	511	20.7	21
6:00～ 7:00		108	589	697	15.5	48
7:00～ 8:00		117	1,045	1,162	10.1	80
8:00～ 9:00		116	1,308	1,424	8.1	96
9:00～10:00		119	1,378	1,497	7.9	97
10:00～11:00		83	1,612	1,695	4.9	124
11:00～12:00		110	1,642	1,752	6.3	64
12:00～13:00		123	1,704	1,827	6.7	78
13:00～14:00		73	1,903	1,976	3.7	63
14:00～15:00		83	1,933	2,016	4.1	52
15:00～16:00		79	2,068	* 2,147	3.7	56
16:00～17:00		61	1,962	2,023	3.0	42
17:00～18:00		125	1,688	1,813	6.9	41
18:00～19:00		106	1,492	1,598	6.6	33
19:00～20:00		129	1,334	1,463	8.8	41
20:00～21:00		104	1,116	1,220	8.5	41
21:00～22:00		87	884	971	9.0	41
7～19時計		1,195	19,735	20,930	5.7	826
19～7時計		1,033	8,164	9,197	11.2	316
24時間計		2,228	27,899	30,127	7.4	1,142

表7.1.4(5) 断面交通量 (No.5)

断面自動車類交通量調査結果

調査日：平成20年11月8日(土)～9日(日)
 時間帯：22:00～翌22:00(24時間連続調査)
 天候：曇りのち雨
 地点：No.5



*：調査時間内での最大交通量時間帯。

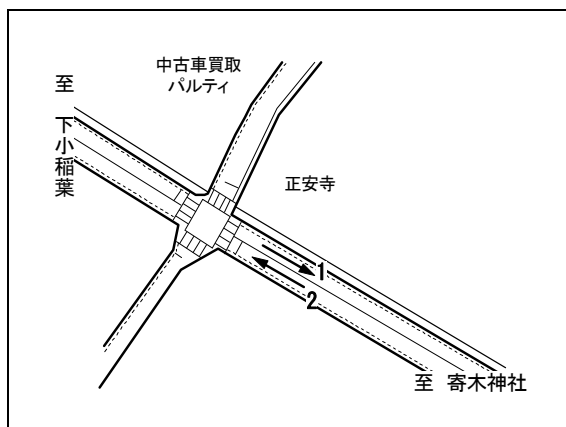
時間帯	分類	方向 1					方向 2				
		大型車	小型車	自動車 合計	大型車 混入率	自 動 二 輪 車	大型車	小型車	自動車 合計	大型車 混入率	自 動 二 輪 車
22:00～23:00		3	50	53	5.7	2	3	53	56	5.4	3
23:00～ 0:00		6	39	45	13.3	1	11	46	57	19.3	4
0:00～ 1:00		2	25	27	7.4	3	14	33	47	29.8	1
1:00～ 2:00		2	21	23	8.7	0	5	20	25	20.0	1
2:00～ 3:00		4	14	18	22.2	1	4	19	23	17.4	1
3:00～ 4:00		4	17	21	19.0	1	2	12	14	14.3	2
4:00～ 5:00		5	15	20	25.0	3	5	12	17	29.4	1
5:00～ 6:00		9	28	37	24.3	0	5	16	21	23.8	2
6:00～ 7:00		3	53	56	5.4	2	2	30	32	6.3	3
7:00～ 8:00		5	113	118	4.2	5	5	66	71	7.0	5
8:00～ 9:00		7	120	127	5.5	7	7	82	89	7.9	6
9:00～10:00		10	104	114	8.8	6	8	102	110	7.3	9
10:00～11:00		9	159	168	5.4	7	7	134	141	5.0	2
11:00～12:00		9	160	169	5.3	6	8	126	134	6.0	5
12:00～13:00		5	169	174	2.9	6	9	152	161	5.6	6
13:00～14:00		4	168	172	2.3	4	4	188	* 192	2.1	4
14:00～15:00		8	199	* 207	3.9	1	6	164	* 170	3.5	4
15:00～16:00		19	166	185	10.3	4	6	183	189	3.2	3
16:00～17:00		9	177	186	4.8	5	6	156	162	3.7	3
17:00～18:00		4	174	178	2.2	7	7	146	153	4.6	1
18:00～19:00		3	127	130	2.3	7	4	116	120	3.3	1
19:00～20:00		14	106	120	11.7	4	6	110	116	5.2	5
20:00～21:00		11	55	66	16.7	1	8	77	85	9.4	4
21:00～22:00		5	60	65	7.7	2	1	57	58	1.7	2
7～19時計		92	1,836	1,928	4.8	65	77	1,615	1,692	4.6	49
19～7時計		68	483	551	12.3	20	66	485	551	12.0	29
24時間計		160	2,319	2,479	6.5	85	143	2,100	2,243	6.4	78

時間帯	分類	断面計 (方向1 + 2)				
		大型車	小型車	自動車 合計	大型車 混入率	自 動 二 輪 車
22:00～23:00		6	103	109	5.5	5
23:00～ 0:00		17	85	102	16.7	5
0:00～ 1:00		16	58	74	21.6	4
1:00～ 2:00		7	41	48	14.6	1
2:00～ 3:00		8	33	41	19.5	2
3:00～ 4:00		6	29	35	17.1	3
4:00～ 5:00		10	27	37	27.0	4
5:00～ 6:00		14	44	58	24.1	2
6:00～ 7:00		5	83	88	5.7	5
7:00～ 8:00		10	179	189	5.3	10
8:00～ 9:00		14	202	216	6.5	13
9:00～10:00		18	206	224	8.0	15
10:00～11:00		16	293	309	5.2	9
11:00～12:00		17	286	303	5.6	11
12:00～13:00		14	321	335	4.2	12
13:00～14:00		8	356	364	2.2	8
14:00～15:00		14	363	* 377	3.7	5
15:00～16:00		25	349	374	6.7	7
16:00～17:00		15	333	348	4.3	8
17:00～18:00		11	320	331	3.3	8
18:00～19:00		7	243	250	2.8	8
19:00～20:00		20	216	236	8.5	9
20:00～21:00		19	132	151	12.6	5
21:00～22:00		6	117	123	4.9	4
7～19時計		169	3,451	3,620	4.7	114
19～7時計		134	968	1,102	12.2	49
24時間計		303	4,419	4,722	6.4	163

表7.1.4(1) 断面交通量 (No.6)

断面自動車類交通量調査結果

調査日：平成20年11月8日(土)～9日(日)
 時間帯：22:00～翌22:00(24時間連続調査)
 天候：曇りのち雨
 地点：No.6



*：調査時間内での最大交通量時間帯。

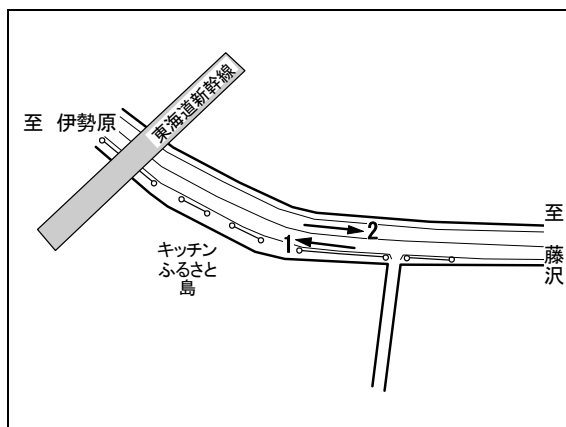
時間帯	分類	方向 1					方向 2					
		大型車	小型車	自動車 合計	大型車 混入率	自 動 二 輪 車	大型車	小型車	自動車 合計	大型車 混入率	自 動 二 輪 車	
22:00～23:00		5	53	58	8.6	7	1	38	39	2.6	2	
23:00～ 0:00		1	44	45	2.2	5	5	25	30	16.7	3	
0:00～ 1:00		1	29	30	3.3	5	6	20	26	23.1	1	
1:00～ 2:00		1	22	23	4.3	0	0	12	12	0.0	0	
2:00～ 3:00		0	13	13	0.0	1	2	8	10	20.0	0	
3:00～ 4:00		3	12	15	20.0	1	0	7	7	0.0	0	
4:00～ 5:00		3	9	12	25.0	0	4	15	19	21.1	1	
5:00～ 6:00		0	21	21	0.0	0	3	15	18	16.7	0	
6:00～ 7:00		0	37	37	0.0	1	26	31	57	45.6	4	
7:00～ 8:00		3	91	94	3.2	1	5	67	72	6.9	6	
8:00～ 9:00		3	97	100	3.0	4	6	76	82	7.3	4	
9:00～10:00		4	82	86	4.7	8	4	99	103	3.9	9	
10:00～11:00		2	119	121	1.7	6	7	104	111	6.3	3	
11:00～12:00		4	130	134	3.0	2	2	108	110	1.8	3	
12:00～13:00		2	111	113	1.8	4	1	142	*	143	0.7	7
13:00～14:00		3	125	128	2.3	6	1	116	117	0.9	6	
14:00～15:00		2	147	149	1.3	4	3	114	117	2.6	4	
15:00～16:00		9	156	165	5.5	4	1	116	117	0.9	6	
16:00～17:00		4	196	*	200	2.0	5	1	112	113	0.9	6
17:00～18:00		5	167	172	2.9	4	1	107	108	0.9	1	
18:00～19:00		3	134	137	2.2	4	1	73	74	1.4	3	
19:00～20:00		2	84	86	2.3	3	1	52	53	1.9	4	
20:00～21:00		1	71	72	1.4	2	2	35	37	5.4	2	
21:00～22:00		6	51	57	10.5	2	0	40	40	0.0	0	
7～19時計		44	1,555	1,599	2.8	52	33	1,234	1,267	2.6	58	
19～7時計		23	446	469	4.9	27	50	298	348	14.4	17	
24時間計		67	2,001	2,068	3.2	79	83	1,532	1,615	5.1	75	

時間帯	分類	断面計 (方向1 + 2)					
		大型車	小型車	自動車 合計	大型車 混入率	自 動 二 輪 車	
22:00～23:00		6	91	97	6.2	9	
23:00～ 0:00		6	69	75	8.0	8	
0:00～ 1:00		7	49	56	12.5	6	
1:00～ 2:00		1	34	35	2.9	0	
2:00～ 3:00		2	21	23	8.7	1	
3:00～ 4:00		3	19	22	13.6	1	
4:00～ 5:00		7	24	31	22.6	1	
5:00～ 6:00		3	36	39	7.7	0	
6:00～ 7:00		26	68	94	27.7	5	
7:00～ 8:00		8	158	166	4.8	7	
8:00～ 9:00		9	173	182	4.9	8	
9:00～10:00		8	181	189	4.2	17	
10:00～11:00		9	223	232	3.9	9	
11:00～12:00		6	238	244	2.5	5	
12:00～13:00		3	253	256	1.2	11	
13:00～14:00		4	241	245	1.6	12	
14:00～15:00		5	261	266	1.9	8	
15:00～16:00		10	272	282	3.5	10	
16:00～17:00		5	308	*	313	1.6	11
17:00～18:00		6	274	280	2.1	5	
18:00～19:00		4	207	211	1.9	7	
19:00～20:00		3	136	139	2.2	7	
20:00～21:00		3	106	109	2.8	4	
21:00～22:00		6	91	97	6.2	2	
7～19時計		77	2,789	2,866	2.7	110	
19～7時計		73	744	817	8.9	44	
24時間計		150	3,533	3,683	4.1	154	

表7.1.4(4) 断面交通量 (No.7)

断面自動車類交通量調査結果

調査日：平成20年11月8日(土)～9日(日)
 時間帯：22:00～翌22:00(24時間連続調査)
 天候：曇りのち雨
 地点：No.7



*：調査時間内での最大交通量時間帯。

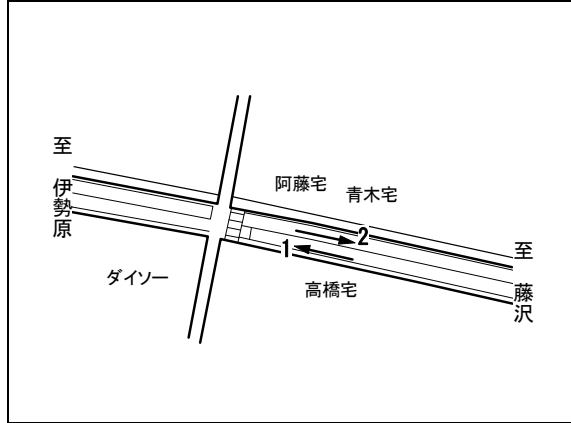
時間帯	分類	方向 1					方向 2				
		大型車	小型車	自動車 合計	大型車 混入率	自 動 二 輪 車	大型車	小型車	自動車 合計	大型車 混入率	自 動 二 輪 車
22:00～23:00		14	261	275	5.1	8	14	128	142	9.9	6
23:00～ 0:00		14	166	180	7.8	7	13	95	108	12.0	8
0:00～ 1:00		5	111	116	4.3	5	14	76	90	15.6	1
1:00～ 2:00		11	78	89	12.4	4	9	41	50	18.0	5
2:00～ 3:00		9	54	63	14.3	1	3	52	55	5.5	1
3:00～ 4:00		11	35	46	23.9	1	12	33	45	26.7	2
4:00～ 5:00		8	53	61	13.1	3	14	51	65	21.5	6
5:00～ 6:00		19	70	89	21.3	3	13	69	82	15.9	6
6:00～ 7:00		33	162	195	16.9	5	21	115	136	15.4	8
7:00～ 8:00		24	223	247	9.7	24	27	208	235	11.5	6
8:00～ 9:00		23	305	328	7.0	11	20	288	308	6.5	7
9:00～10:00		19	343	362	5.2	10	22	327	349	6.3	18
10:00～11:00		18	423	441	4.1	24	18	385	403	4.5	7
11:00～12:00		13	441	454	2.9	11	18	408	426	4.2	13
12:00～13:00		27	442	469	5.8	13	20	400	420	4.8	10
13:00～14:00		11	445	456	2.4	7	16	461	477	3.4	15
14:00～15:00		20	442	462	4.3	3	17	456	473	3.6	6
15:00～16:00		25	446	471	5.3	5	14	473	487	2.9	14
16:00～17:00		9	483	* 492	1.8	8	15	458	473	3.2	12
17:00～18:00		19	411	430	4.4	14	15	475	* 490	3.1	16
18:00～19:00		19	304	323	5.9	7	19	344	363	5.2	8
19:00～20:00		12	246	258	4.7	13	24	286	310	7.7	11
20:00～21:00		14	256	270	5.2	8	21	212	233	9.0	9
21:00～22:00		13	220	233	5.6	6	13	182	195	6.7	5
7～19時計		227	4,708	4,935	4.6	137	221	4,683	4,904	4.5	132
19～7時計		163	1,712	1,875	8.7	64	171	1,340	1,511	11.3	68
24時間計		390	6,420	6,810	5.7	201	392	6,023	6,415	6.1	200

時間帯	分類	断面計 (方向1+2)				
		大型車	小型車	自動車 合計	大型車 混入率	自 動 二 輪 車
22:00～23:00		28	389	417	6.7	14
23:00～ 0:00		27	261	288	9.4	15
0:00～ 1:00		19	187	206	9.2	6
1:00～ 2:00		20	119	139	14.4	9
2:00～ 3:00		12	106	118	10.2	2
3:00～ 4:00		23	68	91	25.3	3
4:00～ 5:00		22	104	126	17.5	9
5:00～ 6:00		32	139	171	18.7	9
6:00～ 7:00		54	277	331	16.3	13
7:00～ 8:00		51	431	482	10.6	30
8:00～ 9:00		43	593	636	6.8	18
9:00～10:00		41	670	711	5.8	28
10:00～11:00		36	808	844	4.3	31
11:00～12:00		31	849	880	3.5	24
12:00～13:00		47	842	889	5.3	23
13:00～14:00		27	906	933	2.9	22
14:00～15:00		37	898	935	4.0	9
15:00～16:00		39	919	958	4.1	19
16:00～17:00		24	941	* 965	2.5	20
17:00～18:00		34	886	920	3.7	30
18:00～19:00		38	648	686	5.5	15
19:00～20:00		36	532	568	6.3	24
20:00～21:00		35	468	503	7.0	17
21:00～22:00		26	402	428	6.1	11
7～19時計		448	9,391	9,839	4.6	269
19～7時計		334	3,052	3,386	9.9	132
24時間計		782	12,443	13,225	5.9	401

表7.1.4(8) 断面交通量 (No.8)

断面自動車類交通量調査結果

調査日：平成20年11月8日(土)～9日(日)
 時間帯：22:00～翌22:00(24時間連続調査)
 天候：曇りのち雨
 地点：No.8



*：調査時間内での最大交通量時間帯。

時間帯	分類	方向 1					方向 2				
		大型車	小型車	自動車 合計	大型車 混入率	自 動 二 輪 車	大型車	小型車	自動車 合計	大型車 混入率	自 動 二 輪 車
22:00～23:00		7	268	275	2.5	10	13	320	333	3.9	14
23:00～ 0:00		18	199	217	8.3	9	6	202	208	2.9	18
0:00～ 1:00		11	124	135	8.1	6	12	179	191	6.3	3
1:00～ 2:00		12	108	120	10.0	2	11	103	114	9.6	11
2:00～ 3:00		12	66	78	15.4	2	14	87	101	13.9	6
3:00～ 4:00		8	58	66	12.1	2	20	60	80	25.0	5
4:00～ 5:00		17	75	92	18.5	2	15	68	83	18.1	6
5:00～ 6:00		18	139	157	11.5	5	24	92	116	20.7	2
6:00～ 7:00		48	291	339	14.2	20	19	176	195	9.7	11
7:00～ 8:00		23	402	425	5.4	34	21	311	332	6.3	10
8:00～ 9:00		18	549	567	3.2	24	29	384	413	7.0	12
9:00～10:00		23	599	622	3.7	16	38	425	463	8.2	20
10:00～11:00		12	593	605	2.0	26	32	462	494	6.5	22
11:00～12:00		17	645	662	2.6	27	9	551	560	1.6	23
12:00～13:00		25	644	669	3.7	13	22	589	611	3.6	17
13:00～14:00		11	681	* 692	1.6	9	15	581	596	2.5	27
14:00～15:00		19	516	535	3.6	10	26	626	652	4.0	17
15:00～16:00		26	624	650	4.0	11	12	775	787	1.5	32
16:00～17:00		21	558	579	3.6	17	20	768	* 788	2.5	26
17:00～18:00		17	450	467	3.6	8	24	624	648	3.7	23
18:00～19:00		19	396	415	4.6	7	20	548	568	3.5	10
19:00～20:00		13	332	345	3.8	9	16	487	503	3.2	20
20:00～21:00		15	315	330	4.5	9	22	449	471	4.7	12
21:00～22:00		14	263	277	5.1	11	16	358	374	4.3	21
7～19時計		231	6,657	6,888	3.4	202	268	6,644	6,912	3.9	239
19～7時計		193	2,238	2,431	7.9	87	188	2,581	2,769	6.8	129
24時間計		424	8,895	9,319	4.5	289	456	9,225	9,681	4.7	368

時間帯	分類	断面計 (方向1+2)				
		大型車	小型車	自動車 合計	大型車 混入率	自 動 二 輪 車
22:00～23:00		20	588	608	3.3	24
23:00～ 0:00		24	401	425	5.6	27
0:00～ 1:00		23	303	326	7.1	9
1:00～ 2:00		23	211	234	9.8	13
2:00～ 3:00		26	153	179	14.5	8
3:00～ 4:00		28	118	146	19.2	7
4:00～ 5:00		32	143	175	18.3	8
5:00～ 6:00		42	231	273	15.4	7
6:00～ 7:00		67	467	534	12.5	31
7:00～ 8:00		44	713	757	5.8	44
8:00～ 9:00		47	933	980	4.8	36
9:00～10:00		61	1,024	1,085	5.6	36
10:00～11:00		44	1,055	1,099	4.0	48
11:00～12:00		26	1,196	1,222	2.1	50
12:00～13:00		47	1,233	1,280	3.7	30
13:00～14:00		26	1,262	1,288	2.0	36
14:00～15:00		45	1,142	1,187	3.8	27
15:00～16:00		38	1,399	* 1,437	2.6	43
16:00～17:00		41	1,326	1,367	3.0	43
17:00～18:00		41	1,074	1,115	3.7	31
18:00～19:00		39	944	983	4.0	17
19:00～20:00		29	819	848	3.4	29
20:00～21:00		37	764	801	4.6	21
21:00～22:00		30	621	651	4.6	32
7～19時計		499	13,301	13,800	3.6	441
19～7時計		381	4,819	5,200	7.3	216
24時間計		880	18,120	19,000	4.6	657

表 7.1.5 (3) 交差点の需要率の算出

表 7.1.5 (3) 交差点の需要率の算出 No.2 交差点 (将来一般平日ピーク時)

交差点の需要率の算出

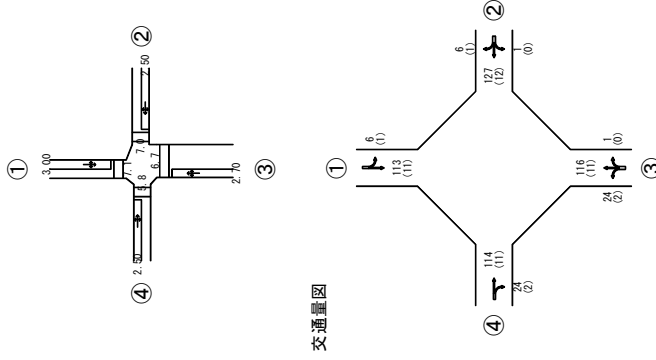
流入部	①	②	③	④
車線数	1	1	1	1
飽和交通流量の基本値	S B 2000	2000	2000	2000
車線幅員による補正率	αw 1.000	0.950	0.950	0.950
(車線幅員)	m (3.00)	(2.50)	(2.50)	(2.50)
縦断勾配による補正率	αG 1.000	1.000	1.000	1.000
(縦断勾配)	% (0.00)	(0.00)	(0.00)	(0.00)
大型車混入による補正率	αT 0.934	0.938	0.938	0.938
(大型車混入率)	% (10.08)	(9.70)	(9.22)	(9.42)
左折車混入による補正率	$\alpha L T$ 0.987	0.998	0.998	1.000
(左折率)	L % (5.0)	(7.0)	(7.0)	(0.0)
(左折率による低減率)	f 0.15	0.15	0.15	0.15
(歩行者歩行時間)	秒 43	32	32	36
(歩行者歩行時間)	秒 36	26	26	26
機動歩行者による補正率	αL			
右折車混入による補正率	$\alpha R T$ 1.000	0.999	0.999	0.993
(右折率)	R % (0.0)	(4.5)	(0.7)	(17.4)
(右折車の通過確率)	f 0.890	0.892	0.893	0.879
(有効歩行時間)	秒 43	32	43	32
(表示変り目のさげ歩数増分)				
K B R : 右/サイクル				
(交差点内滞留台数)	2 (82)	2 (82)	2 (82)	2 (82)
K : 右/サイクル				
飽和交通流量	S A 1514	1707	1707	1516
設計交通量	q (6+13+0)	q (14+27+6)	q (24+11+1)	q (14+21)
右折補正交通量	$q R - N$			
交差点流入部の需要率	1ϕ 0.065	0.076	0.083	0.080
必要歩行率	2ϕ 0.065	0.076	0.083	0.163
有効歩行時間(秒)	1 ϕ 43	43	43	87
歩行時間(秒)	2 ϕ 32	32	32	87
歩行時間比	G/C 43/ 87	32/ 87	43/ 87	32/ 87
可能交通容量	C 1 911	648	844	631
交通容量比	q/C 1 0.131	0.207	0.167	0.219
交通処理率のチェック	O K	O K	O K	O K
滞留長	L s (m)			

$$N = K \times \frac{3600}{C}$$

N : 実行時間(変化する右折車の割合)
 ※ : 交通容量 (実行時間)

- ①: 愛甲石田
- ②: 大井
- ③: 平塚
- ④: 伊勢原市街

交差点概略図



上段: 方向別合計交通量 [台/時]
 下段: (大型車混入台数) [台/時]

現行方式の図示

指示	1 ϕ	2 ϕ	0.31 Y.4 AR.3	0.37
表示				
表示時間	43	32	6	6-15
損失時間	6	6	6	6-12
歩行者歩行時間	36	26	26	26

表 7.1.5 (4) 交差点の需要率の算出 No.2 交差点(将来平日ピーク時)

交差点の需要率の算出

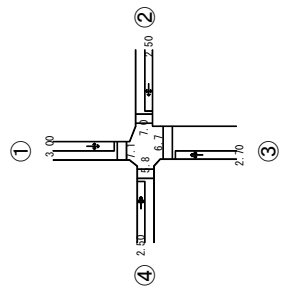
流入部	①		②		③		④	
	左折・直進・右折	左折・直進・右折	左折・直進・右折	左折・直進・右折	左折・直進・右折	左折・直進・右折	左折・直進・右折	
車線数	1	1	1	1	1	1	1	
飽和交通流率の基本値	S B 2000	2000	2000	2000	2000	2000	2000	
車線幅員による補正率	αw 1.000	0.950	0.950	0.950	0.950	0.950	0.950	
(車線幅員)	m (3.50)	(2.50)	(2.50)	(2.50)	(2.50)	(2.50)	(2.50)	
縦断勾配による補正率	αG 1.000	1.000	1.000	1.000	1.000	1.000	1.000	
(縦断勾配)	% (0.00)	(0.00)	(0.00)	(0.00)	(0.00)	(0.00)	(0.00)	
大型車混入による補正率	αT 0.938	0.938	0.938	0.938	0.938	0.938	0.938	
(大型車混入率)	% (6.52)	(6.52)	(6.52)	(6.52)	(6.52)	(6.52)	(6.52)	
左折車混入による補正率	$\alpha L T$ 0.974	0.999	0.999	0.999	0.999	0.999	0.999	
(左折率)	L % (0.3)	(0.3)	(0.3)	(0.3)	(0.3)	(0.3)	(0.3)	
(左折率による低減率)	f 0.15	0.15	0.15	0.15	0.15	0.15	0.15	
(有効歩時間)	秒 43	32	32	32	32	32	32	
(歩行者歩行時間)	秒 36	26	26	26	26	26	26	
機動歩行者による補正率	αL							
右折車混入による補正率	$\alpha R T$ 1.000	0.974	0.974	0.974	0.974	0.974	0.974	
(右折率)	R % (0.0)	(2.8)	(2.8)	(2.8)	(2.8)	(2.8)	(2.8)	
(右折車の通過確率)	f 0.890	0.890	0.890	0.890	0.890	0.890	0.890	
(有効歩時間)	秒 43	32	32	32	32	32	32	
(表示変り目的をばけ歩数増分)								
K B R : 右/サイクル								
(交差点内滞留右折)								
K : 右/サイクル	2(82)	2(82)	2(82)	2(82)	2(82)	2(82)	2(82)	
飽和交通流率	S A 1527	1707	1707	1707	1707	1707	1707	
設計交通量	q (13+113+0)	113	113	113	113	113	113	
右折補正交通量	$q R - N$ (16389+11)	(16389+11)	(16389+11)	(16389+11)	(16389+11)	(16389+11)	(16389+11)	
交差点流入部の必要率	ρ 0.069	0.222	0.222	0.222	0.222	0.222	0.222	
必要占有率	ϕ 0.069	0.069	0.069	0.069	0.069	0.069	0.069	
有効歩時間(秒)	ϕ 43	32	32	32	32	32	32	
歩行歩時間比	G/C 43/ 87	32/ 87	32/ 87	32/ 87	32/ 87	32/ 87	32/ 87	
可能交通容量	C i 903	650	650	650	650	650	650	
交通容量比	q/C i 0.140	0.603	0.167	0.167	0.167	0.167	0.167	
交通処理率のチェック	O K	O K	O K	O K	O K	O K	O K	
滞留長	L s (m)							

$$N = K \times \frac{3600}{C}$$

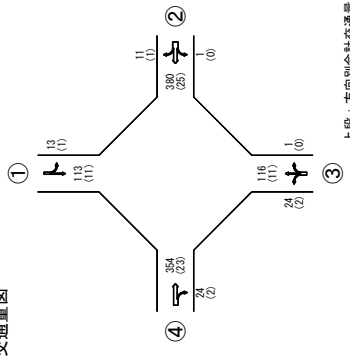
N : 実1時間表示変化時右折車の捌け台数
 ※ * : 交通容量(実1時間)

- ①: 豊甲石田
- ②: 大井
- ③: 平塚
- ④: 伊勢原市街

交差点概略図



交通量図



上段: 方向別合計交通量[台/時]
 下段: (大型車混入台数)[台/時]

現示方式の図示

現示	1φ	2φ	1φ	2φ
表示時間	0:42 Y:4 AR:3	0:31 Y:4 AR:3	0:42 Y:4 AR:3	0:37
有効歩時間	43	32	32	0:75
歩行歩時間	6	6	6	L=12
歩行歩時間	36	26	26	

表 7.1.5 (8) 交差点の需要率の算出 No.3 正安寺入口交差点 (将来平日日ピーク時)

交差点の需要率の算出

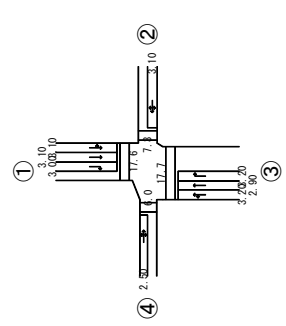
流入部	①		②		③		④	
	左折-直進	右折	左折-直進-右折	直進	左折-直進-右折	直進	右折	
車線数	1	1	1	1	1	1	1	
飽和交通流率の基本値	S/B 2000	2000	2000	2000	1800	1800	2000	
車線幅員による補正率	α w 1.000	1.000	1.000	0.950	1.000	0.950	1.000	
(車線幅員)	m (3.10)	(3.10)	(3.10)	(3.20)	(3.20)	(3.20)	(2.50)	
縦断勾配による補正率	α G 1.000	1.000	1.000	1.000	1.000	1.000	1.000	
(縦断勾配)	% (0.00)	(0.00)	(0.00)	(0.00)	(0.00)	(0.00)	(0.00)	
大型車混入による補正率	α T 0.909	0.964	0.927	0.914	0.909	0.930	0.942	
(大型車混入率)	% (14.34)	(14.40)	(11.17)	(13.37)	(14.31)	(10.31)	(8.54)	
左折車混入による補正率	α L T 0.387		0.981	0.962		0.333		
(左折率)	L % (3.0)		(28.8)	(14.7)		(28.9)		
(左折率による低減率)	f 0.15		0.15	0.15		0.15		
(有効歩時間)	秒 56		56	56		43		
(歩行者歩行時間)	秒 50		50	50		35		
機動歩行者による補正率	α L							
右折車混入による補正率	α R T 0.943		0.943			0.935		
(右折率)	R % (32.0)		(32.0)			(34.9)		
(右折車の通過確率)	f 0.914		0.914			0.912		
(有効歩時間)	秒 43		43			43		
(表示変更) 目的をばけ台数(歩分)								
KER : 右/右/右/右/右								
(交差点内滞留台数)								
K : 右/右/右/右/右								
飽和交通流率	S/A 1594	1735	1653	1579	1579	1561		
設計交通量	q 159	76	141	127	127	157		
設計交通量	q (509+1125)		(41+33+463)	(59+1125)		(72+30+87)		
右折補正交通量	q R-N							
交差点流入部の需要率	ρ 0.330	0.044	0.118	0.348	0.022	0.160		
(左折率)	L % (3.0)							
必要歩行率	1 φ 0.330	0.044	0.118	0.348	0.022	0.160		
(歩行者歩行率)	歩 (3.0)							
有効歩時間(歩)	2 φ 56	14	56	56	14	43		
(歩行者歩行時間)	3 φ							
信号歩時間比	G/C 56/125	43/125	43/125	56/125	43/125	43/125		
可能交通容量	C 1 1617	251	1562	1562	244	537		
交通容量比	q/C 1 0.796	0.303	0.344	0.777	0.152	0.464		
交通処理率のチェック	O K	O K	O K	O K	O K	O K		
滞留長	L s (m) 34.5	18.8						

※ N = K × $\frac{3600}{C}$

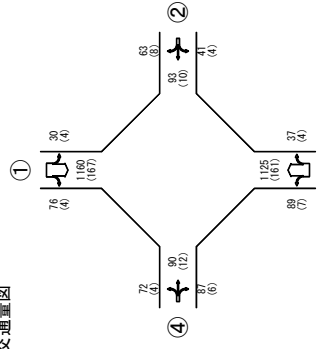
※ N : 実1時間表示変化時右折車の捌け台数
 ※ * : 交通容量 (実1時間)

- ①: 厚木
- ②: 香木神社
- ③: 北条市街
- ④: 伊勢原

交差点概略図



交通量図



上段: 方向別合計交通量(台/時)
 下段: (大型車混入台数)(台/時)

現示方式の図示

現示	1φ	2φ	3φ
表示時間	6:56 Y:3 AR:0	6:13 Y:3 AR:2	6:42 Y:3 AR:3
有効歩時間	56	14	43
損失時間	3	4	5
歩行者歩行時間	50	0	35

表 7.1.5 (9) 交差点の需要率の算出 No.4 交差点 (将来一般平日ピーク時)

交差点の需要率の算出

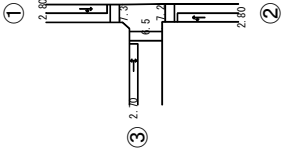
流入部	①	②	③
車線の種類	直進・右折	左折・直進	左折・右折
車線数	1	1	1
飽和交通流率の基本値	S B 2000	2000	1800
車線幅員による補正率	αW 0.950	0.950	0.850
(車線幅員)	m (2.80)	(2.80)	(2.70)
縦断勾配による補正率	αG 1.000	1.000	1.000
(縦断勾配)	% (0.00)	(0.00)	(0.00)
大型車混入による補正率	αT 0.949	0.949	0.857
(大型車混入率)	% (7.73)	(7.73)	(6.45)
左折車混入による補正率	$\alpha L T$ 0.932		
(左折率)	L % (18.6)		
低減率による低減率	f 0.15		
(有効歩時間)	秒 66		
(歩行者歩行時間)	秒 59		
機動歩行者による補正率	αL 0.894		
右折車混入による補正率	$\alpha R T$ 1.000		
(右折率)	R % (0.0)		
(右折車の通過確率)	f 0.830		
(有効歩時間)	秒 66		
(明示変り) 目的のさばり係数(歩分)	2(72)		
K E R : 右/サイクル (交差点内滞留台数)			2(72)
K : 右/サイクル			
飽和交通流率	S A 1503	1717	1463
設計交通量	q (2220)	2177	2177
右折補正交通量	q R - N (414.70)		2 (0+21)
必要歩行率	ρ 0.123	0.128	0.021
必要歩行率	2 ϕ 0.123	0.128	0.128
必要歩行率	2 ϕ 0.021	0.021	0.149
有効歩時間(秒)	2 ϕ 66	66	サイクル長(秒)
歩行時間(秒)	2 ϕ 66	66	100
歩行時間(秒)	2 ϕ 66	66	24
歩行時間(秒)	2 ϕ 66	66	24/100
可能交通容量	C i 1190	1133	351
交通容量比	q / C i 0.187	0.194	0.688
交通処理率のチェック	O K	O K	O K
滞留長	L s (m)		

$$N = K \times \frac{3600}{C}$$

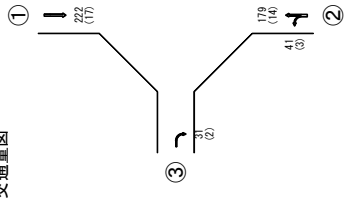
N : 実1時間表示変化時右折車の捌け台数
* : 交通容量 (実1時間)

- ①: 厚木
- ②: 平塚市街
- ③: 国道 129 号

交差点概略図



交通量図



②
③

上段: 方向別合計交通量 [台/時]
下段: (大型車混入台数) [台/時]

現示方式の図示

現示	1 ϕ	2 ϕ	1 ϕ	2 ϕ
表示時間	6:05 Y:3 AR:3	6:23 Y:3 AR:3	C=100	
有効歩時間	66	24	G=60	
歩行時間	5	5	L=10	
歩行者歩行時間	69	17		

