

8. 地区別評価の結果

8.1 各地区の評点と評価

【大地区の評価結果】

■ 場

地区	I. 座禅川上流	II. 鷹取山麓	III. 神奈川大学周辺	IV. 金目川段丘	V. 金目川低地	VI. 不動川中流	VII. 遠藤原台地	VIII. ゴルフ場
評価	A	A	B	A	B	E	C	D

■ 緑の質

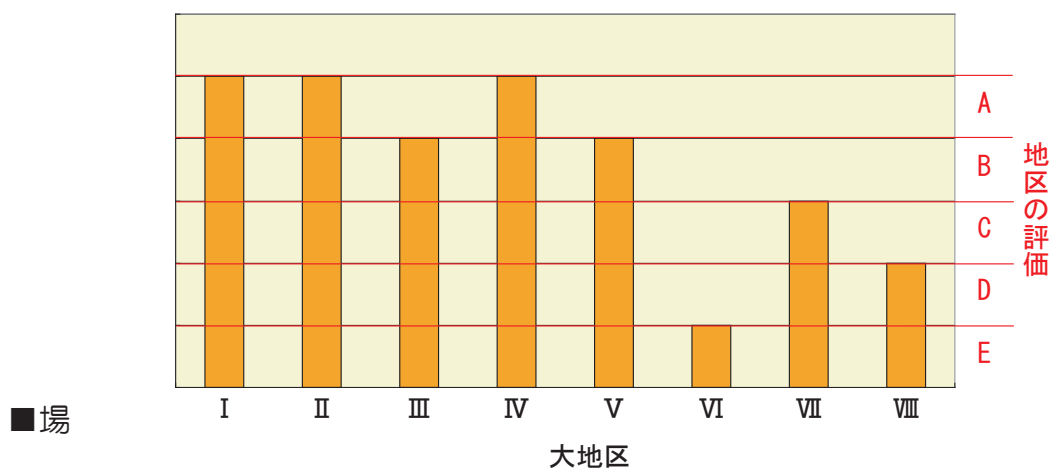
地区	I. 座禅川上流	II. 鷹取山麓	III. 神奈川大学周辺	IV. 金目川段丘	V. 金目川低地	VI. 不動川中流	VII. 遠藤原台地	VIII. ゴルフ場
評点	8.37	9.68	5.77	3.38	5.73	5.15	3.39	4.30
評価	A	A	C	D	C	C	D	C

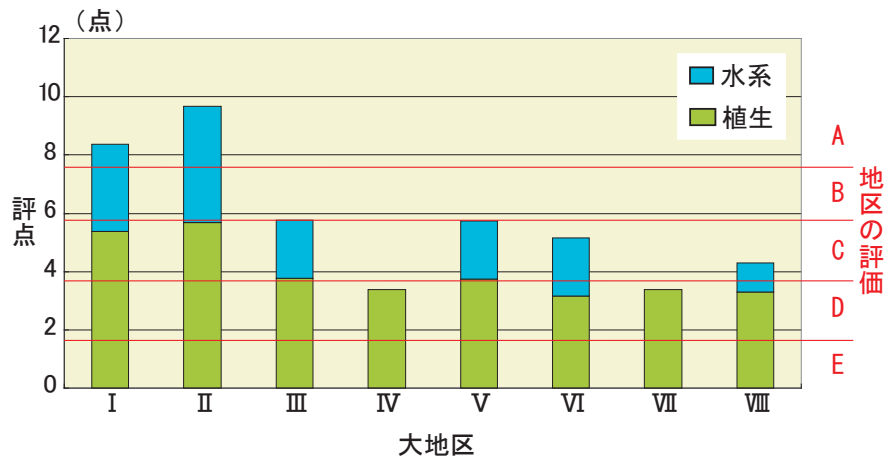
■ 生物

地区	I. 座禅川上流	II. 鷹取山麓	III. 神奈川大学周辺	IV. 金目川段丘	V. 金目川低地	VI. 不動川中流	VII. 遠藤原台地	VIII. ゴルフ場
評点	39.8	41.5	39.4	15.0	30.7	23.0	15.0	11.9
評価	A	A	A	D	B	C	D	D

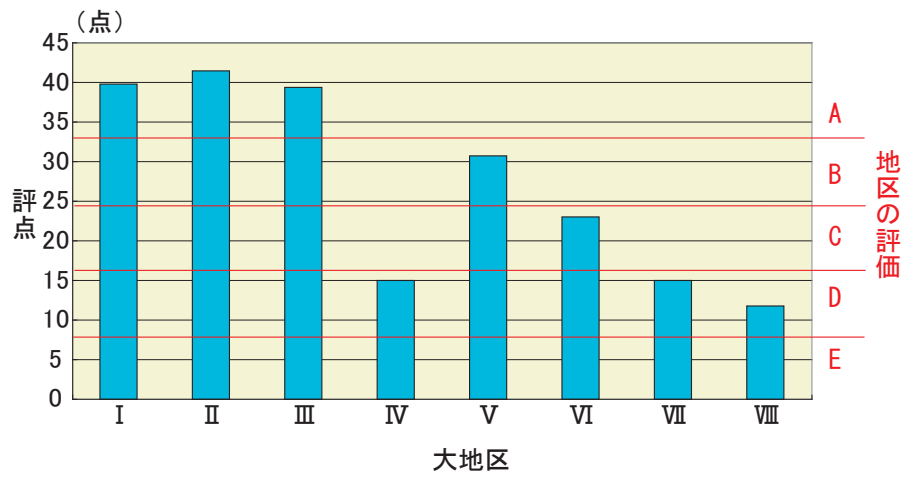
■ 自然

地区	I. 座禅川上流	II. 鷹取山麓	III. 神奈川大学周辺	IV. 金目川段丘	V. 金目川低地	VI. 不動川中流	VII. 遠藤原台地	VIII. ゴルフ場
軸別評価値合計	15	15	12	9	11	7	7	7
評価	A	A	B	C	B	C	C	C

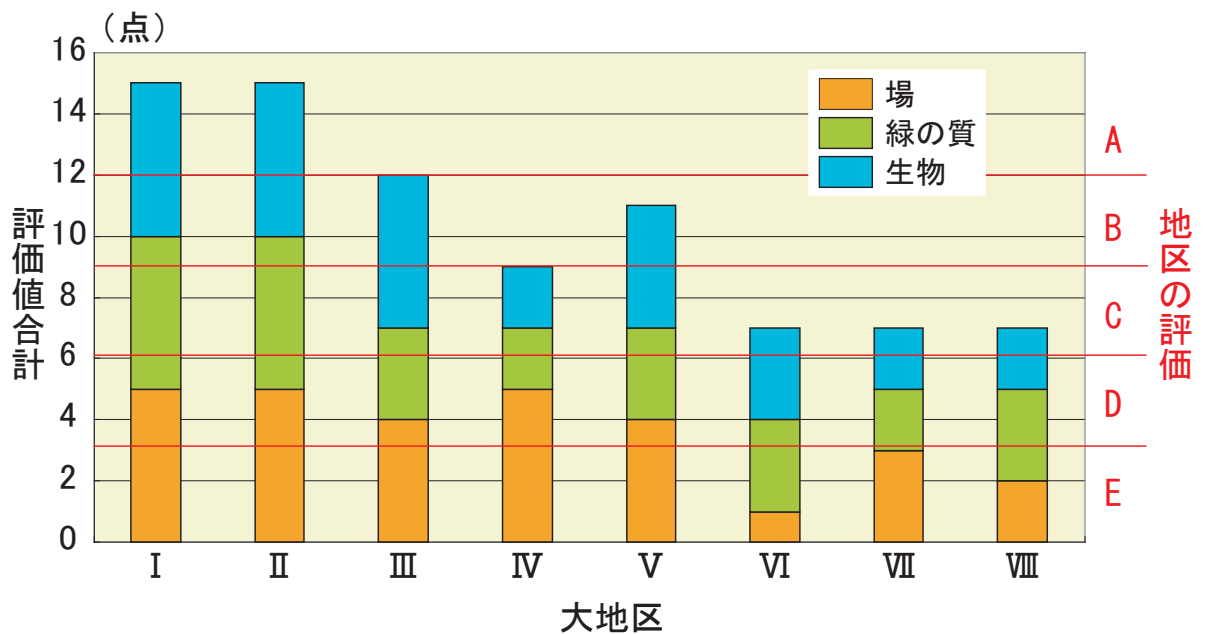




■ 緑の質



■ 生物



■ 自然

【小地区の評価結果】

■場

地区	1	2	3	4	5	6	7	8	9	10	11	12	13	14	15
評価	a	a	a	a	a	d	a	c	a	a	c	a	b	c	b
地区	16	17	18	19	20	21	22	23	24	25	26	27	28	29	
評価	c	e	a	e	c	a	b	a	e	e	c	c	c	d	

■緑の質

地区	1	2	3	4	5	6	7	8	9	10	11	12	13	14	15
評点	9.80	9.73	7.14	8.54	7.27	4.06	8.06	4.66	11.61	12.15	7.06	11.07	7.52	5.68	6.94
評価	a	a	c	b	c	d	b	d	a	a	c	a	b	c	c
地区	16	17	18	19	20	21	22	23	24	25	26	27	28	29	
評点	4.76	6.13	5.31	3.14	3.23	3.53	6.11	5.43	4.22	4.43	5.94	3.40	3.39	4.30	
評価	d	c	c	d	d	d	c	c	d	d	c	d	d	d	

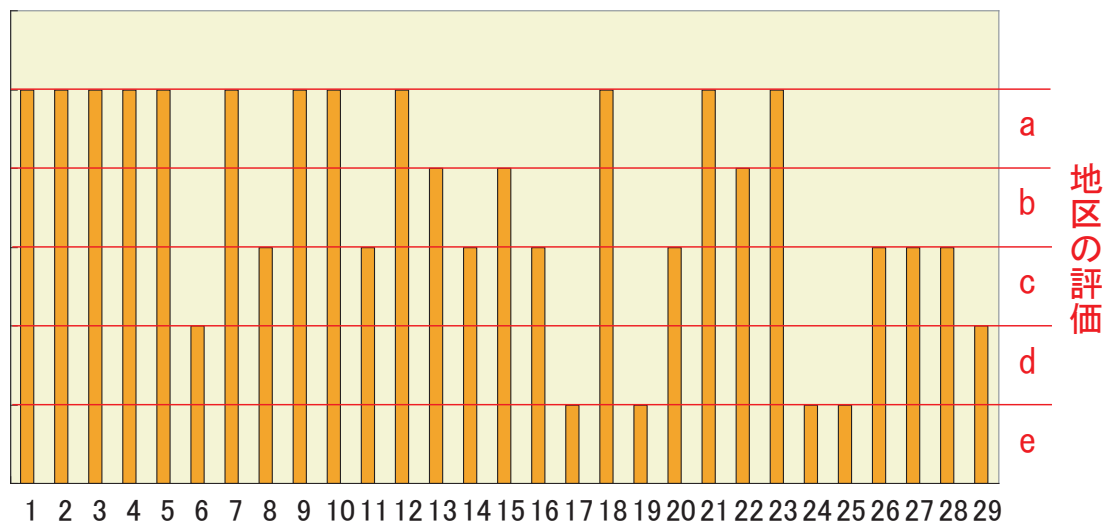
■生物

地区	1	2	3	4	5	6	7	8	9	10	11	12	13	14	15
評点	34.1	34.8	18.5	19.0	22.8	11.7	27.7	15.8	25.1	27.0	24.8	35.0	23.6	20.5	27.6
評価	a	a	c	c	b	d	b	c	b	b	b	a	b	c	b
地区	16	17	18	19	20	21	22	23	24	25	26	27	28	29	
評点	21.3	16.5	16.0	13.0	10.2	13.8	20.2	19.4	11.8	13.7	15.8	12.6	10.3	11.9	
評価	b	c	c	d	d	d	c	c	d	d	c	d	d	d	

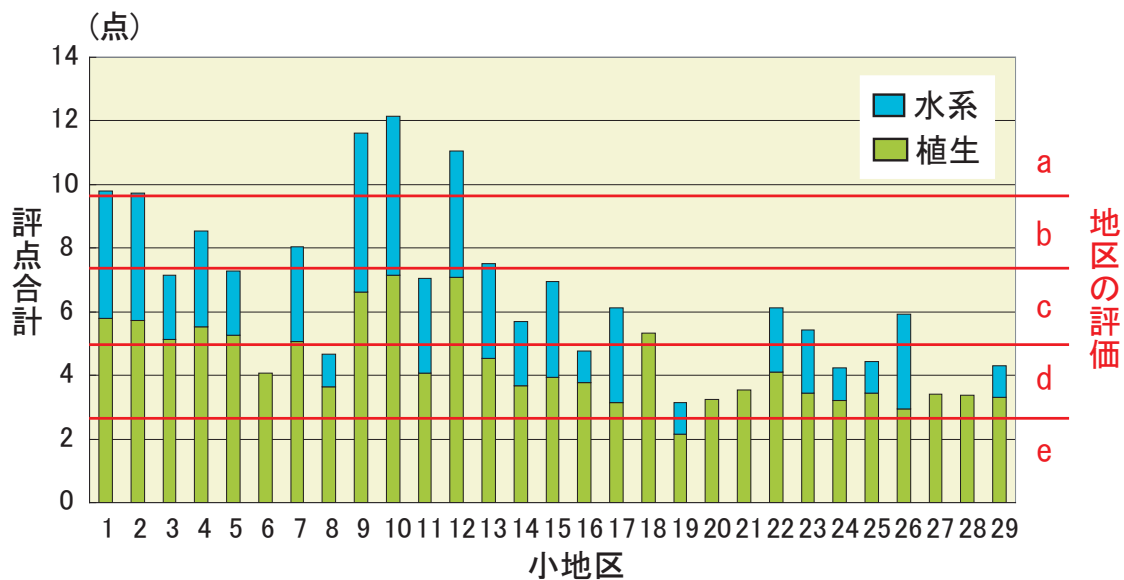
■自然の評価

地区	1	2	3	4	5	6	7	8	9	10	11	12	13	14	15
軸別評価値合計	15	15	11	12	12	6	13	8	14	14	10	15	12	9	11
評価	a	a	b	b	b	d	a	c	a	a	b	a	b	c	b
地区	16	17	18	19	20	21	22	23	24	25	26	27	28	29	
軸別評価値合計	9	7	11	5	7	9	10	11	5	5	9	7	7	6	
評価	c	c	b	d	c	c	b	b	d	d	c	c	c	d	

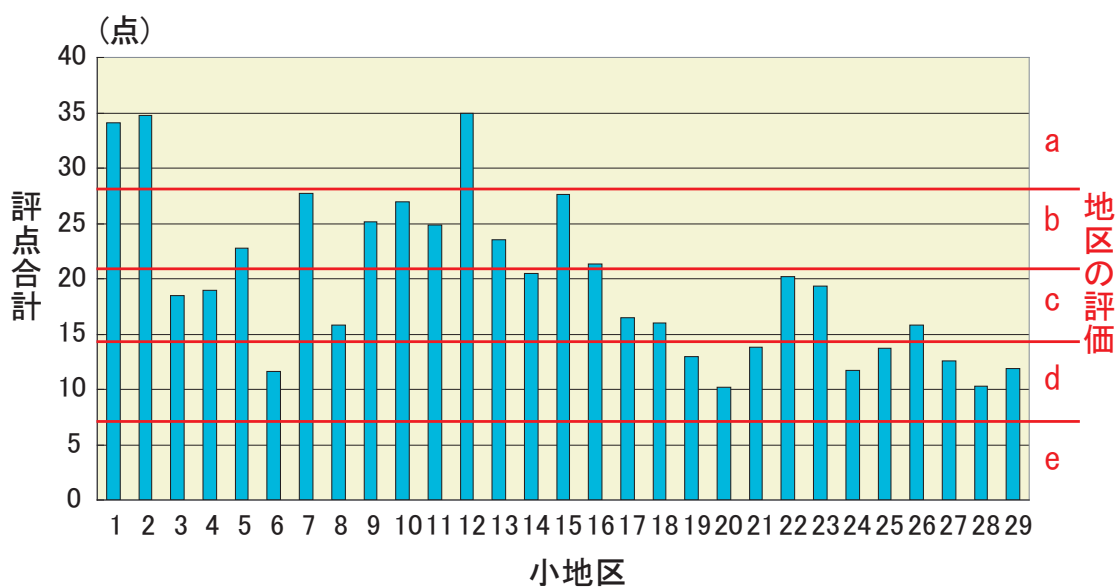
■場



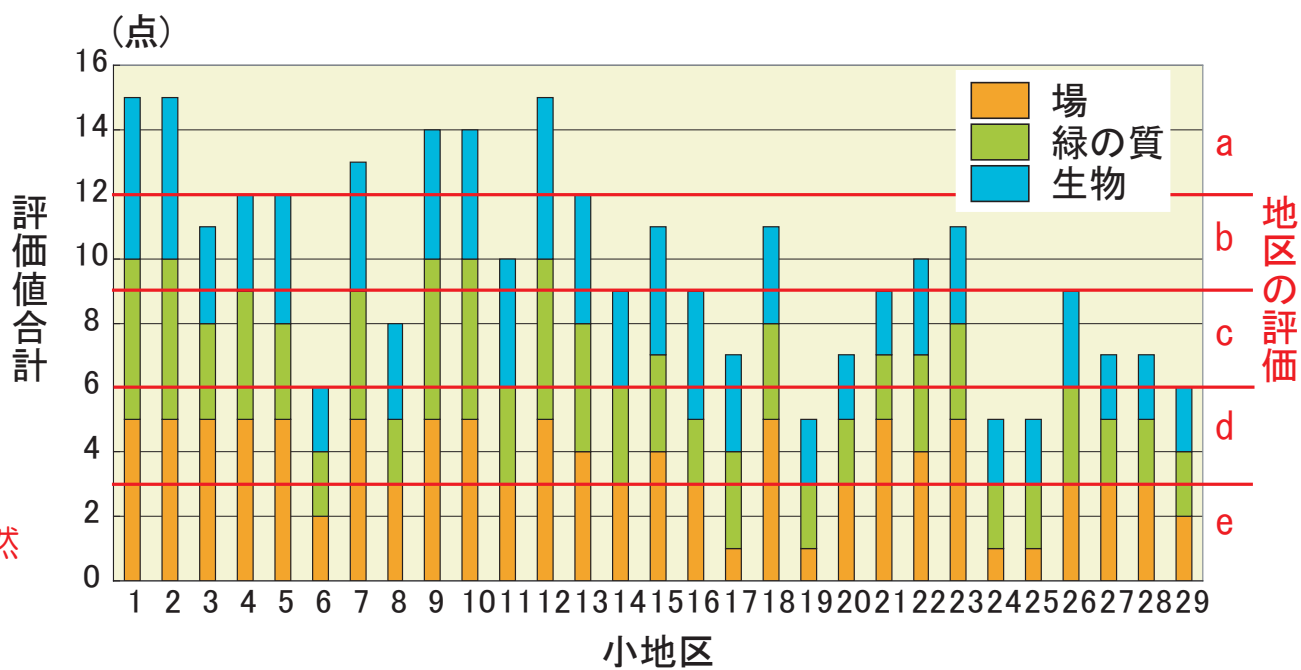
■ 緑の質



■ 生物



■ 自然



【緑の質、生物の評点詳細】

◆大地区

■緑の質

地区	I. 座禅川上流	II. 鷹取山山麓	III. 神奈川大学周辺	IV. 金目川段丘	V. 金目川低地	VI. 不動川中流	VII. 遠藤原台地	VIII. ゴルフ場
植生評点合計	5.37	5.68	3.77	3.38	3.73	3.15	3.39	3.30

地区	I. 座禅川上流	II. 鷹取山山麓	III. 神奈川大学周辺	IV. 金目川段丘	V. 金目川低地	VI. 不動川中流	VII. 遠藤原台地	VIII. ゴルフ場
水系評点	3	4	2	0	2	2	0	1

■生物

地区	I. 座禅川上流	II. 鷹取山山麓	III. 神奈川大学周辺	IV. 金目川段丘	V. 金目川低地	VI. 不動川中流	VII. 遠藤原台地	VIII. ゴルフ場
■植物								
キンラングループ	3	3	3	3	3	3	0	0
ヤブコウジグループ	2	2	2	2	2	2	0	0
キツネノボタングループ	1	1	1	0	1	1	0	0
イワボタングループ	0	3	0	0	0	0	0	0
植物評点小計	6	9	6	5	6	6	0	0

地区	I. 座禅川上流	II. 鷹取山山麓	III. 神奈川大学周辺	IV. 金目川段丘	V. 金目川低地	VI. 不動川中流	VII. 遠藤原台地	VIII. ゴルフ場
■タンポポグループ評点	1.8	1.5	1.4	1.0	0.7	1.0	1.0	0.9

※タンポポは、地区により調査地点数が異なります。そのため、各地区の評価値はその地区内の評点の平均値をとっています。

地区	I. 座禅川上流	II. 鷹取山山麓	III. 神奈川大学周辺	IV. 金目川段丘	V. 金目川低地	VI. 不動川中流	VII. 遠藤原台地	VIII. ゴルフ場
■鳥類								
サンコウチョウグループ	3	3	0	0	0	0	0	0
キビタキグループ	2	2	2	0	2	2	2	2
ヤマガラグループ	1	1	1	1	1	1	1	1
セッカグループ	2	2	2	0	0	0	2	0
ヒバリグループ	1	1	1	1	1	1	1	0
ヤマセミグループ	0	0	3	0	0	3	0	0
キセキレイグループ	2	0	2	0	2	0	0	2
コサギグループ	1	1	1	1	1	1	1	1
猛禽類グループ	3	3	3	3	3	0	3	3
鳥類評点小計	15	13	15	6	10	8	10	9

地区	I. 座禅川上流	II. 鷹取山山麓	III. 神奈川大学周辺	IV. 金目川段丘	V. 金目川低地	VI. 不動川中流	VII. 遠藤原台地	VIII. ゴルフ場
■カエルグループ評点	2	2	2	0	2	2	0	0

地区	I. 座禅川上流	II. 鷹取山山麓	III. 神奈川大学周辺	IV. 金目川段丘	V. 金目川低地	VI. 不動川中流	VII. 遠藤原台地	VIII. ゴルフ場
■昆虫類								
ホタルグループ	3	3	3	0	3	0	0	0
ハンミョウ	0	2	0	0	0	0	0	0
クロカナブングループ	1	1	1	1	1	0	1	1
シマアメンボ	2	2	0	0	0	0	0	0
ハグロトンボグループ	0	0	2	0	2	0	0	0
オニヤンマ	1	1	1	0	1	1	1	1
オナガササキリ	2	2	2	2	2	2	2	0
昆虫類評点小計	9	11	9	3	9	3	4	2

地区	I. 座禅川上流	II. 鷹取山山麓	III. 神奈川大学周辺	IV. 金目川段丘	V. 金目川低地	VI. 不動川中流	VII. 遠藤原台地	VIII. ゴルフ場
■魚類								
ホトケドジョウ	3	3	3	0	0	0	0	0
アブラハヤ・ヨシノボリグループ	2	2	2	0	2	2	0	0
ドジョウ・シマドジョウグループ	1	0	1	0	1	1	0	0
魚類評点小計	6	5	6	0	3	3	0	0

◆小地区

■緑の質

地区	1	2	3	4	5	6	7	8	9	10	11	12	13	14	15	16	17	18	19	20	21	22	23	24	25	26	27	28	29
植生評点合計	5.80	5.73	5.14	5.54	5.27	4.06	5.06	3.66	6.61	7.15	4.06	7.07	4.52	3.68	3.94	3.76	3.13	5.31	2.14	3.23	3.53	4.11	3.43	3.22	3.43	2.94	3.40	3.39	3.30
地区	1	2	3	4	5	6	7	8	9	10	11	12	13	14	15	16	17	18	19	20	21	22	23	24	25	26	27	28	29
水系評点	4	4	2	3	2	0	3	1	5	5	3	4	3	2	3	1	3	0	1	0	0	2	2	1	1	3	0	0	1

■生物

地区	1	2	3	4	5	6	7	8	9	10	11	12	13	14	15	16	17	18	19	20	21	22	23	24	25	26	27	28	29
■植物																													
キンラングループ	3	3	3	3	0	0	3	0	3	3	3	3	3	3	3	0	3	0	0	3	3	0	3	0	0	0	0	0	0
ヤブコウジグループ	2	2	2	2	2	0	2	2	2	2	2	2	2	2	2	0	2	0	0	2	2	0	2	2	2	2	0	0	0
キツネノボタングループ	1	1	0	1	1	0	1	0	1	1	0	0	1	0	1	0	1	0	0	0	0	1	0	0	0	1	0	0	0
イワボタングループ	0	0	0	0	0	0	0	0	3	0	0	3	0	0	0	0	0	0	0	0	0	0	0	0	0	0	0	0	0
植物評点小計	6	6	5	6	3	0	6	2	9	6	5	8	6	5	6	5	1	5	0	0	5	6	0	5	2	3	0	0	0

地区	1	2	3	4	5	6	7	8	9	10	11	12	13	14	15	16	17	18	19	20	21	22	23	24	25	26	27	28	29
■タンポポグループ評点	2.1	1.8	1.5	1.0	1.8	2.7	1.7	1.8	1.1	0.0	1.8	2.0	1.6	1.5	1.6	1.3	0.5	1.0	2.0	1.2	0.8	1.2	0.4	0.8	1.7	0.8	1.6	0.3	0.9

※タンポポは、地区により調査地点数が異なります。そのため、各地区の評価値はその地区内の評点の平均値をとっています。

地区	1	2	3	4	5	6	7	8	9	10	11	12	13	14	15	16	17	18	19	20	21	22	23	24	25	26	27	28	29
■鳥類																													
サンコウチョウグループ	0	0	3	0	0	0	0	0	3	3	0	3	0	0	0	0	0	0	0	0	0	0	0	0	0	0	0	0	0
キビタキグループ	2	2	2	2	2	0	2	2	2	2	2	2	0	2	2	2	0	2	2	0	0	2	2	0	2	0	2	0	2
ヤマガラグループ	1	1	1	1	1	1	1	1	1	1	1	1	1	1	1	1	1	1	1	1	1	1	1	1	1	0	1	1	1
セッカグループ	2	2	0	0	0	0	0	2	0	0	0	0	0	0	2	0	2	2	0	0	0	0	0	0	0	0	2	0	0
ヒバリグループ	1	1	0	1	0	1	0	0	0	0	1	0	1	1	0	1	1	1	1	1	1	1	1	1	1	1	1	1	0
ヤマセミグループ	0	0	0	0	0	0	0	0	0	0	0	0	0	0	3	3	0	0	0	0	0	0	0	0	0	3	0	0	0
キセキレイグループ	2	0	0	0	0	0	2	0	0	0	0	0	0	0	0	0	2	0	0	2	0	0	2	0	0	0	0	0	2
コサギグループ	1	1	0	0	0	1	0	0	0	0	1	0	1	1	0	1	0	1	1	1	1	0	1	1	1	1	0	1	1
猛禽類グループ	3	3	3	3	3	3	3	3	3	3	3	3	3	3	3	3	0	0	3	3	3	3	0	0	0	0	3	3	3
鳥類評点小計	12	10	9	7	6	6	8	8	9	9	8	9	6	8	11	11	6	7	10	6	6	7	7	3	5	5	9	6	9

地区	1	2	3	4	5	6	7	8	9	10	11	12	13	14	15	16	17	18	19	20	21	22	23	24	25	26	27	28	29
■カエルグループ評点	2	2	2	2	2	0	2	0	0	2	2	0	0	0	2	0	2	2	0	0	0	2	2	0	2	2	0	0	0

地区	1	2	3	4	5	6	7	8	9	10	11	12	13	14	15	16	17	18	19	20	21	22	23	24	25	26	27	28	29
■昆虫類																													
ホタルグループ	3	3	0	0	0	0	3	0	0	0	3	3	3	0	0	0	0	0	0	0	0	0	3	0	0	0	0	0	0
ハンミョウ	0	0	0	0	0	0	0	0	2	2	0	2	0	0	0	0	0	0	0	0	0	0	0	0	0	0	0	0	0
クロカナブングループ	1	1	0	0	1	0	0	1	1	1	0	1	1	0	1	1	1	0	0	1	0	1	1	0	0	0	0	1	1
シマアメンボ	2	2	0	0	0	0	0	0	0	2	2	2	0	0	0	0	0	0	0	0	0	0	0	0	0	0	0	0	0
ハグロトンボグループ	0	0	0	0	0	0	0	0	0	0	0	0	2	0	0	0	0	0	0	0	0	0	2	0	0	0	0	0	0
オニヤンマ	1	1	1	1	1	1	1	1	1	1	1	1	1	0	1	1	1	1	1	0	0	0	1	1	1	0	0	1	1
オナガササキリ	2	2	0	2	2	2	2	2	2	2	2	2	0	0	2	2	2	0	0	2	2	2	0	2	2	2	2	2	0
昆虫類評点小計	9	9	1	3	4	3	6	4	6	8	8	11	7	0	4	4	4	1	1	3	2	3	7	3	3	2	2	4	2

地区	1	2	3	4	5	6	7	8	9	10	11	12	13	14	15	16	17	18	19	20	21	22	23	24	25	26	27	28	29
■魚類																													
ホトケドジョウ	3	3	0	0	3	0	3	0	0	0	0	3	0	3	0	0	0	0	0	0	0	0	0	0	0	0	0	0	0
ドジョウ	0	1	0	0	1	0	1	0	0	0	0	0	1	1	1	0	1	0	0	0	0	1	1	0	0	1	0	0	0
ヨシノボリグループ	0	2	0	0	2	0	0	0	0	2	0	2	2	2	2	0	2	0	0	0	0	0	2	0	0	2	0	0	0
魚類評点小計	3	6	0	0	6	0	4	0	0	2	0	5	3	6	3	0	3	0	0	0	0	1	3	0	0	3	0	0	0