

感震ブレーカー作動後の復旧方法



株式会社リンテック21



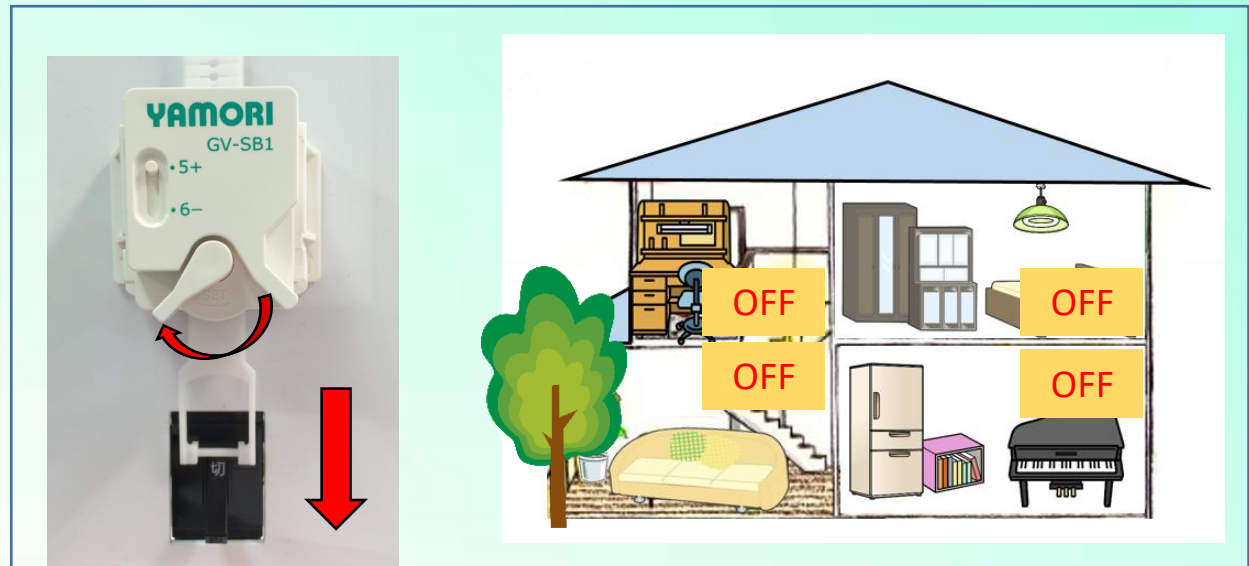
感震ブレーカー作動後の復旧方法(地震発生時)

地震発生!

＜感震ブレーカーが自動的に作動＞



全部屋の電気がOFF↓



漏電ブレーカーがOFFの状態↓

- * 感震ブレーカーとはヤモリを示しています。
- * そのヤモリを漏電ブレーカーに設置したケースで説明します。

感震ブレーカー作動後の復旧方法（地震発生後1）

1. 地震発生後の行動は関係機関の指示に従って下さい！

地震発生後、すぐに動き出すのは**危険**です。

必ず、

報道に注意しながら、各地方自治体や各町内会等の指示

に従って行動して下さい。（但し、上記指示が無い場合は自己責任の範囲内で行動して下さい）

その結果、帰宅できる状態になった場合、

本復旧方法を参考にして次頁以降の作業を開始して下さい。

なお、本作業は日中に二人以上で行って下さい。

* 参考 *

今までは、

1回目の大きな地震が発生した後に比較的小さい余震が発生する
とされてきました。

熊本地震以降は、


1回目より大きな本震が2回目以降でも発生することがある
とされています。

感震ブレーカー作動後の復旧方法(地震発生後2)

2. 準備

いざという時のために、

- ①備え付けの**消火器**をいつでも使えるように**手元に準備して下さい。**
- ②消防への通報が可能なることを確認した上で作業して下さい。



消火器の点検は、下記点検を6か月に1回以上行って下さい。

1. 設置状況
2. 消火器の外形
3. 消火器の内部および機能
4. 消火器の耐圧性能

(消防法第17条3の3の規定)

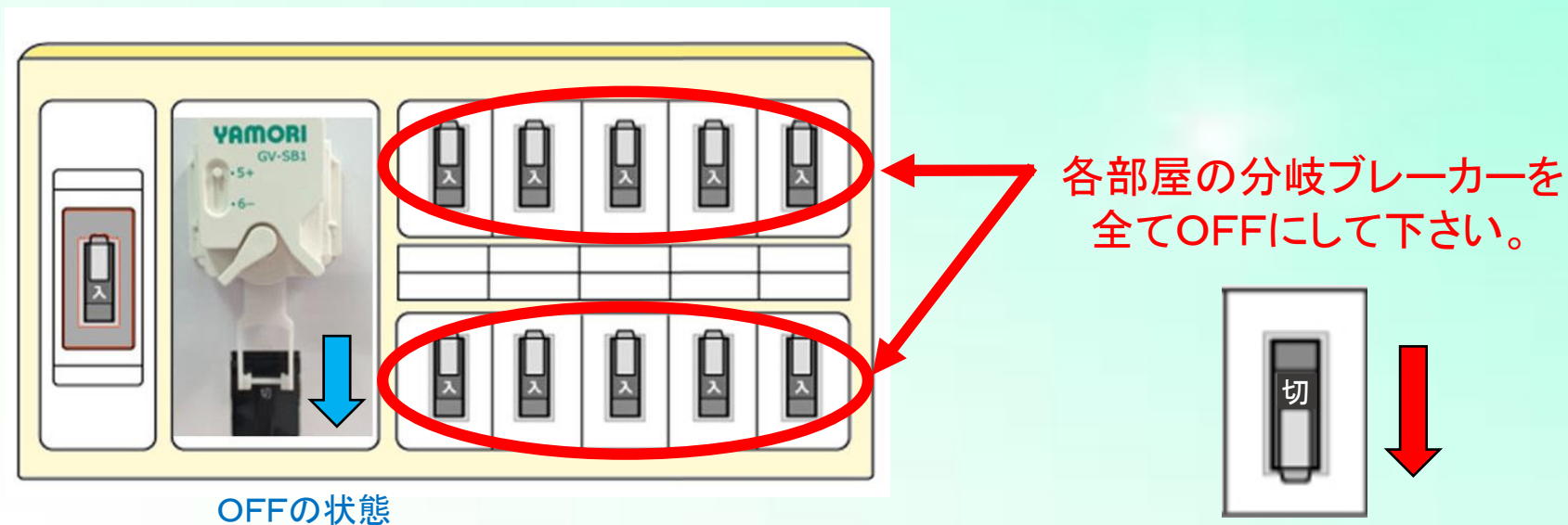
感震ブレーカー作動後の復旧方法(地震発生後3)

3. まず、分岐ブレーカー(*安全ブレーカー)を**全てOFF**にしてください

*:以下、分岐ブレーカーとして統一表示します

全部屋の分岐ブレーカーをONにしたまま漏電ブレーカーをONにすると全部屋に通電してしまい、地震で散乱している部屋で火災が生じてしまう可能性があるため、一旦、全部屋の分岐ブレーカーをOFFにしておく必要があります。

アンペアブレーカー 漏電ブレーカー 分岐ブレーカー(安全ブレーカー)



感震ブレーカーが作動して漏電ブレーカーは**OFFの状態**になっていますが、**分岐ブレーカーはONのままになっています。**

感震ブレーカー作動後の復旧方法（地震発生後4）

4. 各部屋を**確認**して下さい

①家具が転倒していませんか？

→電気機器用コードが無いか確認して下さい。

もし有ったら、コンセントからコードを引き抜いておいて下さい。

②電気機器用コードが家具の下敷きになって断線していませんか？

→もし有ったら、コンセントからコードを引き抜いておいて下さい。

その後、使わないようにコードに目印をつけておいて下さい。

③発火の可能性がある電気機器に可燃物が落下していませんか？

→もし有ったら、可燃物を取り除いて下さい。



チェックをしないとこんな事に

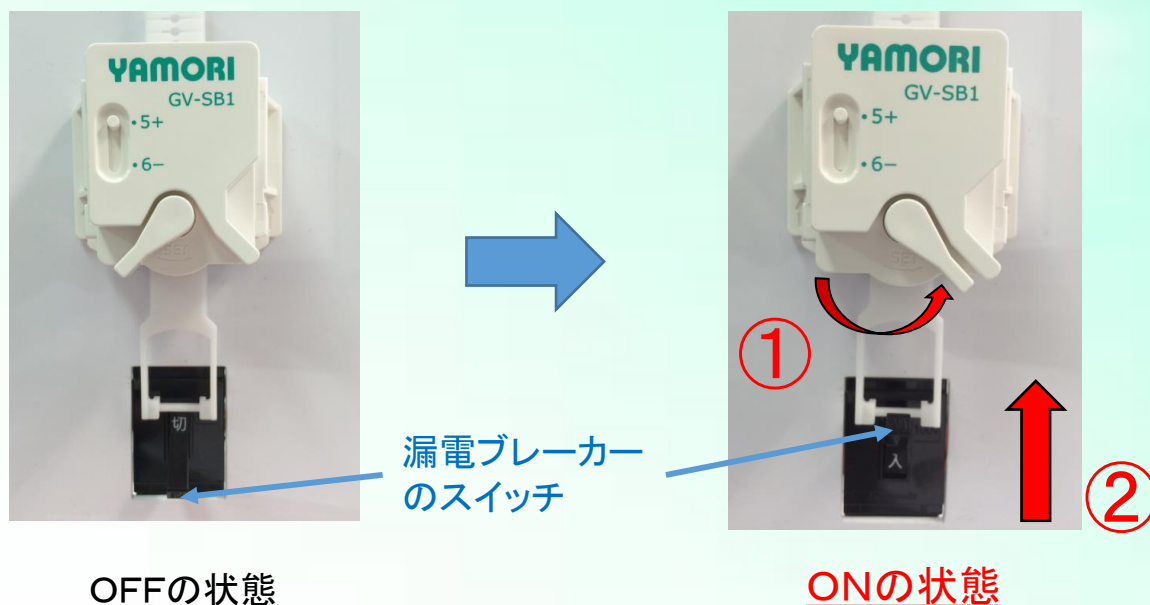


感震ブレーカー作動後の復旧方法（地震発生後5）

5. 感震ブレーカーをONの状態に戻して下さい

感震ブレーカーが地震で作動したことにより漏電ブレーカーはOFFの状態になっていますので、下記の①と②の作業を行って下さい。

- ①感震ブレーカーの左に向いているレバーを右側に動かし、カチッと音がする所まで動かして下さい。右側で固定状態になった段階で感震ブレーカーがセットされたこととなります。
- ②漏電ブレーカーのスイッチがOFFの状態になったままになっていますのでONの状態にして下さい。



感震ブレーカー作動後の復旧方法(地震発生後6)


6. 分岐ブレーカーを1つずつ確認しながらONにして下さい

①分岐ブレーカーに各部屋の名前が書かれている場合はその部屋を確認しながらスイッチをONにして下さい。

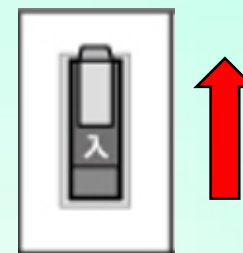
②分岐ブレーカーに各部屋の名前が書かれていない場合はどの部屋のスイッチか分からないので、1つのスイッチをONにしたら各部屋を回り屋根裏も含み異変が無いかを確認して下さい。1つずつ全てのスイッチに時間をかけて念入りに異変が無いかを確認して下さい。

参考:スイッチと部屋との配線が分かり次第、各スイッチに部屋名を記入しておくことをお勧めします。

アンペアブレーカー 漏電ブレーカー 分岐ブレーカー(安全ブレーカー)



部屋単位に分岐ブレーカーをONして下さい。




<各部屋単位に確認して下さい>
異変(臭・煙・火花等)は有りませんか?

感震ブレーカー作動後の復旧方法(地震発生後6)

二人以上で確認して下さい

アンペアブレーカー 漏電ブレーカー 分岐ブレーカー(安全ブレーカー)



感震ブレーカー作動後の復旧方法（地震発生後7）

これで安～心！

