

# 平成29年度第1回平塚市国民健康保険運営協議会

## 次 第

日 時 平成29年8月3日（木）  
午後2時30分～午後16時  
場 所 平塚市役所本館3階 303会議室

### 1 開 会

### 2 議 題

- (1) 平塚市国民健康保険条例の一部改正～平塚市国民健康保険事業の基金の見直し～について（諮問）
- (2) 平塚市国民健康保険特定健康診査・特定保健指導実施計画（第3期）データヘルス計画素案たたき台
- (3) 平成28年度平塚市国民健康保険事業特別会計の決算見込み
- (4) その他

### 3 閉 会

平塚市国民健康保険条例 (現行 関係部分)

(基金の設置)

第10条 国民健康保険の療養給付費及び療養費その他の費用の支払準備金として、国民健康保険療養給付費等支払準備基金(以下「基金」という。)を設置する。

(積立て)

第11条 基金として積み立てる額は、毎年度国民健康保険事業特別会計に剰余金が生じた場合、その剰余金の範囲内で市長が定める額とする。

(管理及び処分)

第12条4 基金は、国民健康保険の療養給付費及び療養費その他の費用の支払の財源が不足する場合に限り、当該不足額を埋めるための財源として処分することができる。

(参考) 地方自治法

第241条 普通地方公共団体は、条例の定めるところにより、特定の目的のために財産を維持し、資金を積み立て、又は定額の資金を運用するための基金を設けることができる。

2 基金は、これを前項の条例で定める特定の目的に応じ、及び确实かつ効率的に運用しなければならない。

3 第一項の規定により特定の目的のために財産を取得し、又は資金を積み立てるための基金を設けた場合においては、当該目的のためでなければこれを処分することができない。

## 平塚市国民健康保険特定健康診査・特定保健指導実施計画（第3期）データヘ

### ルス計画 素案たたき台の概要

#### ・特徴

従来の特健康診査・特定保健指導実施計画に加え、データヘルス計画を一体的に作成

#### ・期間 平成30年度～平成35年度までの6年間

#### ・内容

##### 【特定健康診査・特定保健指導実施計画(第3期)】

目標値(最終年度)

1 特定健康診査の受診率	42%
2 特定健康診査の継続受診率	80%
3 特定保健指導の実施率	22%

検討点 HbA1c6.5%(NGSP 値)以上の対象者の改善率の取り扱い

#### 実施内容

- 1 未受診者に対するアプローチ(PRポスター、ダイレクトメール、電話受診勧奨)を行う。  
ダイレクトメールなどの受診勧奨結果を年代別にデータ分析・検証
- 2 検査結果を経年で見えていくことの大切さを周知し、継続受診率向上へつなげる。
- 3 特定健康診査の結果通知から特定保健指導につなげる工夫など普及啓発の見直し  
特定保健指導の利用案内通知の早期送付。  
特定保健指導の開催場所・開催日時・プログラム内容などの見直し

#### 【データヘルス計画】

特定健康診査目標値

1 特定健康診査の受診率(最終年度)	42%
2 特定健康診査の継続受診率(H34→H35)	80%
3 未受診者受診勧奨(DM、電話勧奨)の受診につながった率	15%

特定保健指導目標値

1 特定保健指導実施率(最終年度) 22%

重症化予防事業目標値

1 (検討中)

医療費適正化目標値

1 過剰受診者、過剰投薬者の割合の減率 (仮)10%

2 ジェネリック医薬品数量シェア(H32までに) 80%

\* H32以降は国の動向を確認し、目標設定を行う

・今後の予定

平成29年

10月 計画素案の作成

11月 計画素案に対するパブリックコメントを実施

平成30年

1月 国民健康保険運営協議会に計画案を諮る

3月 計画 策定・公表

## 平成28年度平塚市国民健康保険事業特別会計決算見込み

概要	1
国保被保険者数の推移	2
平成28年度決算総括表(案)	3
主な科目の割合の推移(歳入)	5
収納率の推移	6
主な科目の割合の推移(歳出)	7
その他の給付	8
特定健康診査・特定保健指導の推移	9
国民健康保険療養給付費等支払準備基金の内訳と推移	10

## 1 概要

総額

歳入 32,620,306,624 円

歳出 32,120,306,414 円

歳入歳出差引額（平成 29 年度への繰越金） 5 億 210 円

形式収支は黒字

前年度決算比 前年度よりも減少

歳入 631,493,599 円 1.9%の減

歳出 858,892,209 円、 2.6%の減

特徴

- 1 27年度に次ぐ過去2番目の規模。2年続けて300億円台。
- 2 保険税率を5年ぶりに改定したが、保険税収入は前年度決算比0.3%の微減。
- 3 その他一般会計繰入金は前年度決算比29%減の1,114,192,873円。  
一般会計からの財政援助といえる法定外繰入金の「その他一般会計繰入金」は27年度より、455,807,127円減少した。
- 4 一般被保険者療養給付費が前年度決算比1.9%減の16,291,800,243円。  
記録のある平成14年度以降では初めての減少となった。  
被保険者数の減少・高額薬剤の薬価改定による効果（C型肝炎の薬）などが影響したとみられる。

## 国保被保険者数の推移

3月～2月（3-2ベース）の年度平均

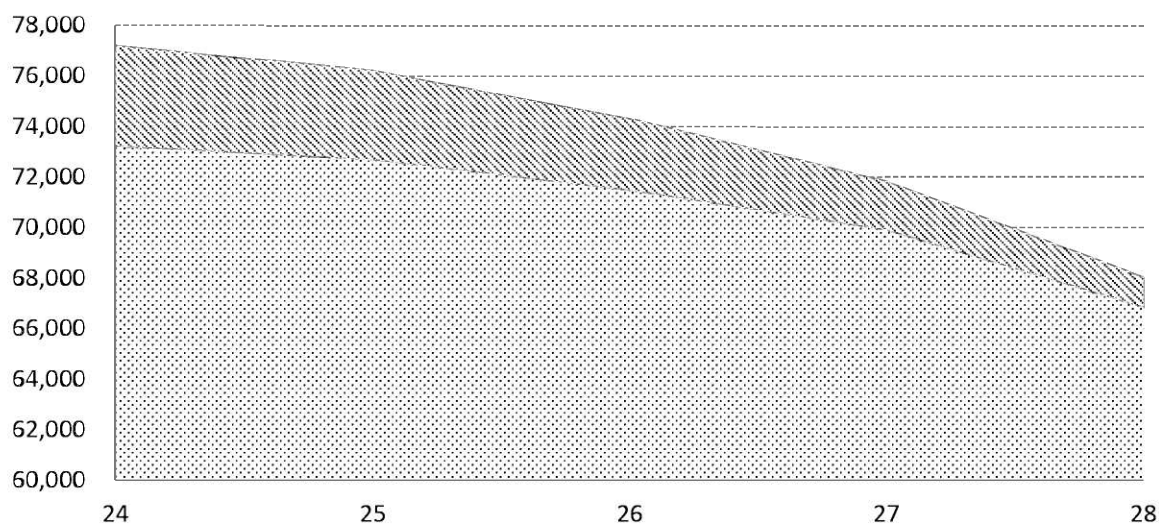
	単位	24	25	26	27	28	前年差	前年比
人口	人	259,640	258,262	257,535	257,213	257,109	-104	-0.04%
世帯数	世帯	43,864	43,766	43,306	42,593	41,195	-1,398	-3.28%
	%	39.8	39.5	38.8	37.8	36.2	-1.6	
被保険者数	人	77,198	76,221	74,326	71,832	68,043	-3,789	-5.27%
	%	29.7	29.5	28.9	27.9	26.5	-1.4	
一般	人	73,236	72,691	71,494	69,926	66,850	-3,076	-4.40%
	%	94.9	95.4	96.2	97.3	98.2	0.9	
内訳 退職	人	3,962	3,530	2,832	1,906	1,193	-713	-37.41%
	%	5.1	4.6	3.8	2.7	1.8	-0.9	

人口は行政概要による年度末の人口。

加入世帯数、被保険者数は国民健康保険事業状況報告書（事業年報）A表による。

(人)

## 被保険者の推移



● 一般 人    ■ 退職 人

(年度)

## 介護保険第2号被保険者数の推移

3月～2月（3-2ベース）の年度平均

	単位	24	25	26	27	28	前年差	前年比
対象者	人	25,306	26,560	25,036	23,647	21,939	-1,708	-7.22%
人口比	%	9.7	10.3	9.7	9.2	8.5	-0.7	
被保数比	%	32.8	34.8	33.7	32.9	32.2	-0.7	



平成28年度決算総括表 [対平成27年度決算]

単位 円

科 目	28年度決算	構成比	27年度決算	構成比	増減額	前年比 (%)	説 明
国民健康保険税	6,175,862,001	18.9	6,193,241,157	18.6	-17,379,156	-0.3	現年度分と滞納繰越分（前年度以前に課税されたが、納められず翌年度以降に繰り越された税）の保険税
一般被保険者医療給付費分現年課税分	4,313,647,251		4,222,709,537		90,937,714	2.2	
一般被保険者後期高齢者支援金分現年課税分	941,379,944		977,824,495		-36,444,551	-3.7	一般被保険者現年度分
一般被保険者介護納付金分現年課税分	444,164,833		411,153,067		33,011,766	8.0	
一般被保険者医療給付費分滞納繰越分	244,006,646		263,666,738		-19,660,092	-7.5	
一般被保険者後期高齢者支援金分滞納繰越分	55,578,357		61,342,221		-5,763,864	-9.4	一般被保険者滞納繰越分
一般被保険者介護納付金分滞納繰越分	32,569,216		34,513,928		-1,944,712	-5.6	
退職被保険者等医療給付費分現年課税分	91,068,798		141,919,053		-50,850,255	-35.8	
退職被保険者等後期高齢者支援金分現年課税分	20,138,361		32,768,157		-12,629,796	-38.5	退職被保険者等現年度分
退職被保険者等介護納付金分現年課税分	25,945,554		37,191,059		-11,245,505	-30.2	
退職被保険者等医療給付費分滞納繰越分	4,958,788		6,833,949		-1,875,161	-27.4	
退職被保険者等後期高齢者支援金分滞納繰越分	1,126,694		1,605,966		-479,272	-29.8	一般被保険者等滞納繰越分
退職被保険者等介護納付金分滞納繰越分	1,277,559		1,712,987		-435,428	-25.4	
一部負担金		0.0		0.0			支払猶予で、市に納める一部負担金
国庫支出金	6,109,917,608	18.7	5,877,792,355	17.7	232,125,253	3.9	
療養給付費等負担金（現年度分）	4,908,730,146		4,955,076,741		-46,346,595	-0.9	歳出の一般被保険者療養給付費等から保険基盤安定繰入金1/2分などを差引した額の32%相当額
療養給付費等負担金（過年度分）	0		0				
高額医療費共同事業負担金	176,631,462		153,309,614		23,321,848	15.2	高額医療費共同事業に対する国負担金
特定健康診査等負担金（現年度分）	33,460,000		31,541,000		1,919,000	6.1	
特定健康診査等負担金（過年度分）	1,227,000		1,132,000		95,000	8.4	特定健康診査・特定保健指導に対する国負担金。歳出の保健事業費に充てられる
財政調整交付金	988,025,000		726,612,000		261,413,000	36.0	市町村間の財政力の不均衡を調整するための交付金
災害臨時特例補助金	95,000		55,000		40,000	72.7	東日本大震災に伴う東電福島原発事故に関して、保険税の減免と一部負担金等の減免の特例措置による負担増額などを補助するための交付金
事務費補助金	0		10,066,000		-10,066,000	0.0	
国民健康保険制度関係業務準備事業費補助金	1,749,000		0		1,749,000	0.0	システム改修に対する補助金
療養給付費等交付金	504,123,000	1.6	890,576,000	2.7	-386,453,000	-43.4	退職被保険者等の保険給付に要する費用に係る社会保険診療報酬支払基金からの交付金
療養給付費等交付金（現年度分）	504,123,000		890,576,000		-386,453,000	-43.4	
療養給付費等交付金（過年度分）	0		0				
前期高齢者交付金	7,736,871,214	23.7	7,686,965,100	23.1	49,906,114	0.6	前期高齢者の偏在による保険者間の不均衡を調整する交付金
県支出金	1,677,553,529	5.2	1,551,724,757	4.7	125,828,772	8.1	
高額医療費共同事業負担金	176,631,462		153,309,614		23,321,848	15.2	高額医療費共同事業に対する県負担金
特定健康診査等負担金	34,024,000		33,336,000		688,000	2.1	特定健康診査・特定保健指導に対する県負担金
県財政調整交付金	1,466,898,067		1,365,079,143		101,818,924	7.5	一般給付費から保険基盤安定繰入金1/2分などを差引した額の9%相当額
連合会支出金							
共同事業交付金	7,153,428,001	21.9	6,989,500,129	21.0	163,927,872	2.3	財政運営の負担を緩和する高額医療費共同事業等への交付金
高額医療費共同事業交付金	750,121,238		649,610,075		100,511,163	15.5	
保険財政共同安定化事業交付金	6,403,306,763		6,339,890,054		63,416,709	1.0	
財産収入	1,170	0.0	3,910	0.0	-2,740	-70.1	
繰入金	2,940,522,242	9.0	3,411,649,957	10.3	-471,127,715	-13.8	平塚市一般会計からの繰入金
保険基盤安定繰入金	1,388,542,699		1,329,580,279		58,962,420	4.4	法定繰入金
保険基盤安定繰入金（保険税軽減分）	869,566,158		857,239,245		12,326,913	1.4	保険税（均等割・平等割）の負担緩和に対する繰入れ。県分を含む。
保険基盤安定繰入金（保険者支援分）	518,976,541		472,341,034		46,635,507	9.9	保険税（均等割・平等割）の減額対象者の数に応じた繰入れ。国・県分を含む。
職員給与費等繰入金	305,682,487		337,562,624		-31,880,137	-9.4	法定繰入金。歳出の総務費に充てられる
出産育児一時金等繰入金	67,083,674		77,199,659		-10,115,985	-13.1	法定繰入金。歳出の出産育児一時金に充てられる
国保財政安定化支援事業繰入金	65,020,509		97,307,395		-32,286,886	-33.2	法定繰入金。歳出の一般被保険者療養給付費に充てられる
その他一般会計繰入金	1,114,192,873		1,570,000,000		-455,807,127	-29.0	法定外繰入金。保険税の負担緩和などに充てられる
基金繰入金	0		0		0	0.0	
繰越金	272,601,600	0.8	600,513,113	1.8	-327,911,513	-54.6	前年度からの繰越金
諸収入	49,426,259	0.2	49,833,745	0.1	-407,486	-0.8	保険税の延滞金など
一般被保険者延滞金	18,207,222		16,510,094		1,697,128	10.3	
退職被保険者等延滞金	0		0				
一般被保険者加算金	0		0				
退職被保険者等加算金	0		0				
一般被保険者第三者納付金	24,621,938		28,203,740		-3,581,802	-12.7	
退職被保険者等第三者納付金	1,728,559		688,472		1,040,087	151.1	
一般被保険者返納金	4,412,743		3,624,871		787,872	21.7	
退職被保険者等返納金	0		181,916		-181,916		
指定公費負担医療立替交付金	449,417		588,568		-139,151	-23.6	
老人保健拠出金還付金	0		36,084		-36,084		
その他雑入	6,380		0		6,380		
歳入合計	32,620,306,624	100.0	33,251,800,223	100.0	-631,493,599	-1.9	



単位 円

科 目	28年度決算	構成比	27年度決算	構成比	増減額	前年比 (%)	説 明
総務費	307,600,487	1.0	350,415,624	1.1	-42,815,137	-12.2	
総務管理費	246,048,558		244,264,049		1,784,509	0.7	
一般管理費	244,799,206		242,639,625		2,159,581	0.9	
職員給与費	174,571,705		179,523,644		-4,951,939	-2.8	人件費
国民健康保険庶務事業	70,227,501		63,115,981		7,111,520	11.3	システム保守などの事務費
連合会負担金	1,249,352		1,624,424		-375,072	-23.1	国民健康保険連合会の負担金
徴税費	61,212,929		105,675,809		-44,462,880	-42.1	保険税徴収の費用
運営協議会費	339,000		475,766		-136,766	-28.7	運営協議会の費用
保険給付費	19,256,504,916	60.0	19,772,380,207	60.0	-515,875,291	-2.6	
療養諸費	16,868,961,979		17,435,826,719		-566,864,740	-3.3	
一般被保険者療養給付費	16,291,800,243		16,605,292,218		-313,491,975	-1.9	一般被保険者が診療などを受けた際に支払う費用のうち、保険医療機関等に支払うもの
退職被保険者等療養給付費	334,571,250		567,776,489		-233,205,239	-41.1	退職被保険者等が診療などを受けた際に支払う費用のうち、保険医療機関等に支払うもの
一般被保険者療養費	196,410,897		221,002,556		-24,591,659	-11.1	一般被保険者が診療、治療用装具やその他の事情により全額自己負担した場合に、保険給付割合に応じた額を支給するもの
退職被保険者等療養費	3,393,870		6,903,826		-3,509,956	-50.8	退職被保険者等が診療、治療用装具やその他の事情により全額自己負担した場合に、保険給付割合に応じた額を支給するもの
審査支払手数料	42,785,719		34,851,630		7,934,089	22.8	レセプト点検の手数料
高額療養費	2,264,872,195		2,199,231,919		65,640,276	3.0	
一般被保険者高額療養費	2,210,017,162		2,105,090,643		104,926,519	5.0	一般被保険者が支払った一部負担金が高額で、自己負担限度額を超えた場合に、支給するもの
退職被保険者等高額療養費	54,465,316		93,620,445		-39,155,129	-41.8	退職被保険者等が支払った一部負担金が高額で、自己負担限度額を超えた場合に、支給するもの
一般被保険者高額介護合算療養費	389,717		520,831		-131,114	-25.2	
退職被保険者等高額介護合算療養費	0		0		0		
移送費	197,770		118,110		79,660	67.4	
一般被保険者移送費	197,770		23,120		174,650	755.4	
退職被保険者等移送費	0		94,990		-94,990		
出産育児諸費	100,672,972		115,853,459		-15,180,487	-13.1	
出産育児一時金	100,625,512		115,799,489		-15,173,977	-13.1	
支払手数料	47,460		53,970		-6,510	-12.1	
葬祭諸費	21,800,000		21,350,000		450,000	2.1	
後期高齢者支援金等	3,768,178,810	11.7	3,962,806,815	12.0	-194,628,005	-4.9	後期高齢者医療制度に対して拠出する支援金（高齢者の医療の確保に関する法律に基づく支援金）
後期高齢者支援金	3,767,908,864		3,962,543,923		-194,635,059	-4.9	
後期高齢者関係事務費拠出金	269,946		262,892		7,054	2.7	
前期高齢者納付金等	2,733,403	0.0	2,714,129	0.0	19,274	0.7	前期高齢者の費用負担を調整するための納付金（高齢者の医療の確保に関する法律に基づく支援金）
前期高齢者納付金	2,471,459		2,443,726		27,733	1.1	
前期高齢者関係事務費拠出金	261,944		270,403		-8,459	-3.1	
老人保健拠出金	106,469	0.0	135,506	0.0	-29,037	-21.4	老人保健法に基づく拠出金
老人保健医療費拠出金	0		0		0		
老人保健事務費拠出金	106,469		135,506		-29,037	-21.4	
介護納付金	1,355,114,567	4.2	1,364,840,039	4.1	-9,725,472	-0.7	介護保険制度に対して拠出する支援金
共同事業拠出金	6,972,555,337	21.7	6,889,445,608	20.9	83,109,729	1.2	財政運営の負担を緩和する高額医療費共同事業等への拠出金
高額医療費共同事業拠出金	706,525,851		613,238,457		93,287,394	15.2	
保険財政共同安定化事業拠出金	6,266,024,901		6,276,201,849		-10,176,948	-0.2	
その他共同事業事務費拠出金	4,585		5,302		-717	-13.5	
保健事業費	196,867,974	0.6	226,733,013	0.7	-29,865,039	-13.2	
保健事業費	30,663,656		28,674,042		1,989,614	6.9	医療費通知・ジェネリック医薬品差額通知などの費用
保健普及事業	12,343,656		12,810,042		-466,386	-3.6	
病院事業費	18,320,000		15,864,000		2,456,000	15.5	
特定健康診査等事業費	166,204,318		198,058,971		-31,854,653	-16.1	こくほの健診・こくほの人間ドックなどの費用
国民健康保険特定健康診査等事業（特定健康診査等）	159,644,406		189,525,583		-29,881,177	-15.8	
国民健康保険特定健康診査等事業（特定保健指導等）	6,559,912		8,533,388		-1,973,476	-23.1	
基金積立金	1,170	0.0	3,910	0.0	-2,740	-70.1	
諸支出金	260,643,281	0.8	409,723,772	1.2	-149,080,491	-36.4	還付金・返還金など
一般被保険者保険税還付金	24,630,225		34,239,891		-9,609,666	-28.1	
退職被保険者等保険税還付金	94,700		488,200		-393,500	-80.6	
償還金（国県支出金返還金）	146,177,741		173,734,562		-27,556,821	-15.9	
償還金（特別返還金）	0		0		0	0.0	
一般被保険者還付加算金	373,091		1,203,577		-830,486	-69.0	
退職被保険者等還付加算金	0		21,800		-21,800		
療養給付費等交付金返還金	88,918,107		199,447,174		-110,529,067	-55.4	
指定公費負担医療立替金	449,417		588,568		-139,151	-23.6	
予備費	0		0		0		
歳 出 合 計	32,120,306,414	100.0	32,979,198,623	100.0	-858,892,209	-2.6	

(繰越明許費)

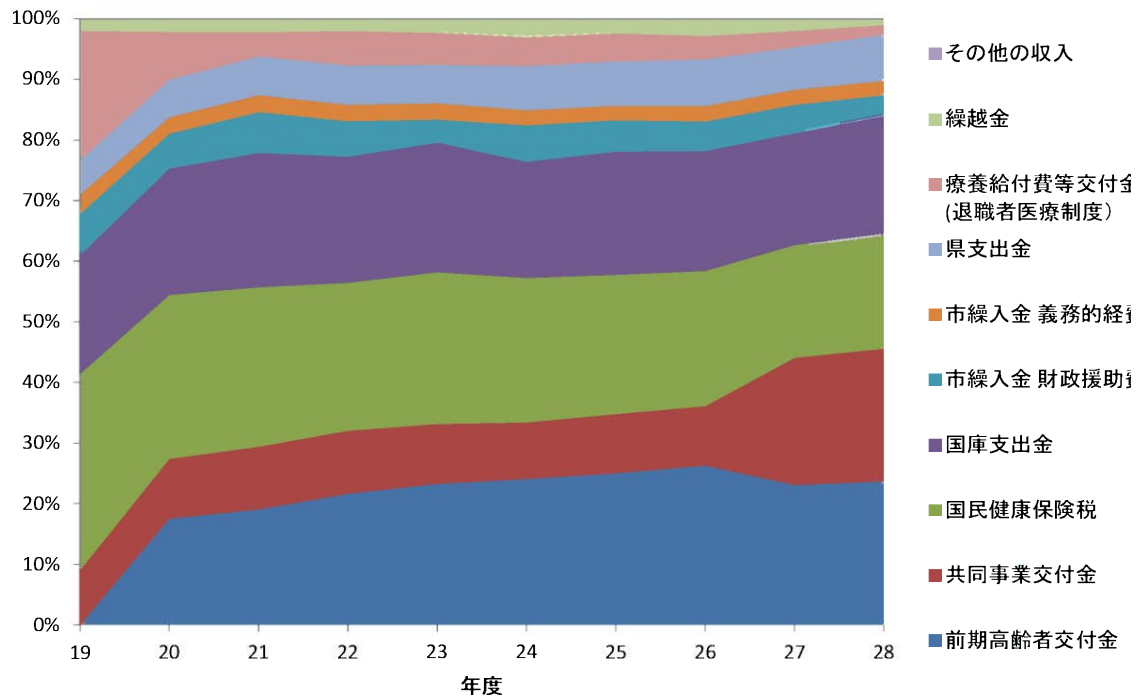
歳入歳出差引額	500,000,210	272,601,600	227,398,610	83.4
---------	-------------	-------------	-------------	------

### 主な科目の割合の推移(歳入)

※28年度の歳入割合順

年度	19	20	21	22	23	24	25	26	27	28
前期高齢者交付金		17.5%	19.1%	21.7%	23.3%	24.1%	25.0%	26.3%	23.1%	23.7%
共同事業交付金	9.0%	9.9%	10.3%	10.4%	9.8%	9.4%	9.8%	9.8%	21.0%	21.9%
国民健康保険税	32.4%	27.0%	26.4%	24.5%	25.0%	23.8%	23.0%	22.3%	18.6%	18.9%
国庫支出金	19.6%	20.8%	22.2%	20.8%	21.4%	19.2%	20.3%	19.8%	18.4%	19.5%
市繰入金 財政援助費	6.8%	5.8%	6.7%	5.9%	3.8%	6.0%	5.2%	4.9%	4.7%	3.4%
市繰入金 義務的経費	3.2%	2.7%	2.8%	2.7%	2.7%	2.5%	2.4%	2.5%	2.5%	2.4%
県支出金	5.7%	6.2%	6.4%	6.5%	6.3%	7.3%	7.3%	7.7%	7.0%	7.6%
療養給付費等交付金 (退職者医療制度)	21.3%	7.9%	4.0%	5.7%	5.3%	4.8%	4.6%	3.9%	2.7%	1.6%
繰越金	1.8%	2.0%	2.1%	1.9%	2.2%	2.9%	2.2%	2.7%	1.3%	0.8%
その他の収入	0.2%	0.1%	0.1%	0.1%	0.1%	0.1%	0.2%	0.1%	0.2%	0.2%

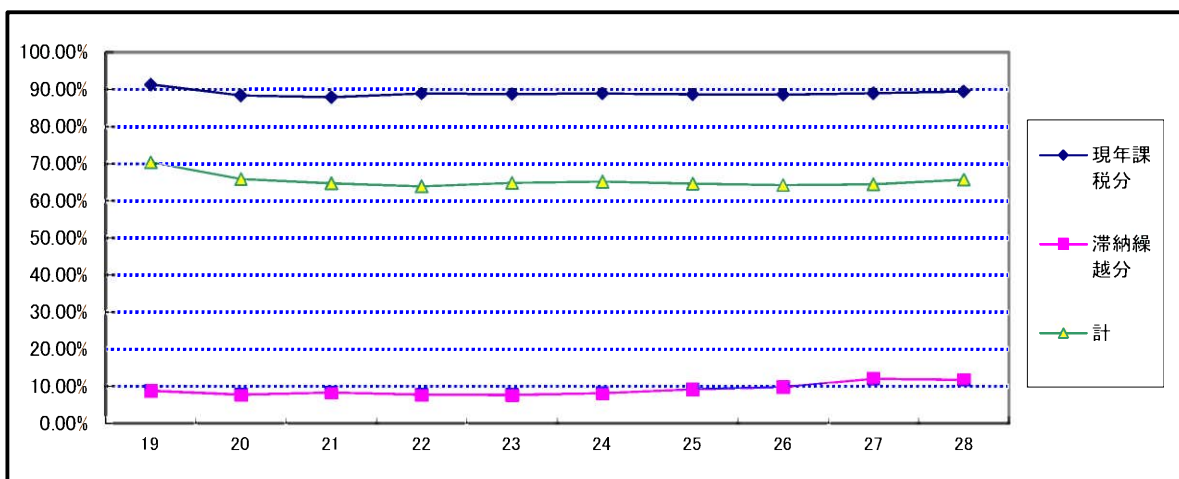
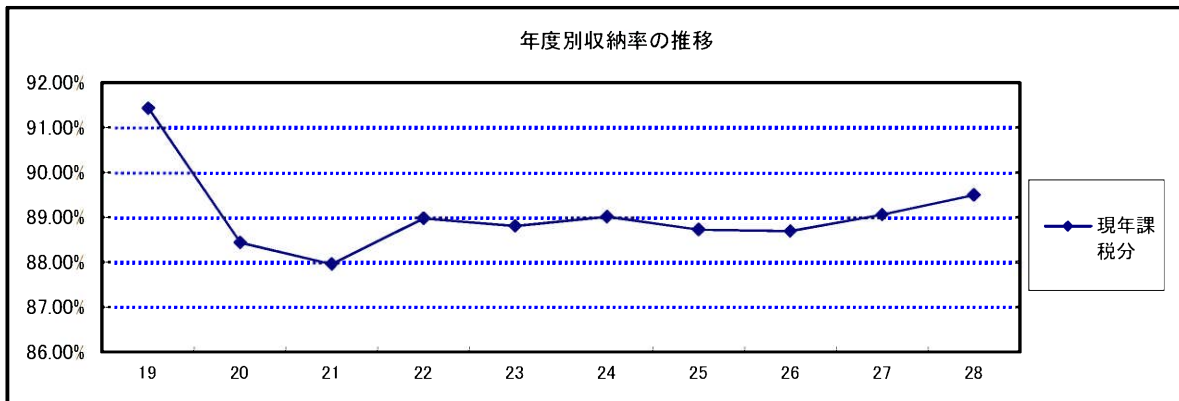
### 主な科目の割合の推移(歳入)



## 収納率の推移

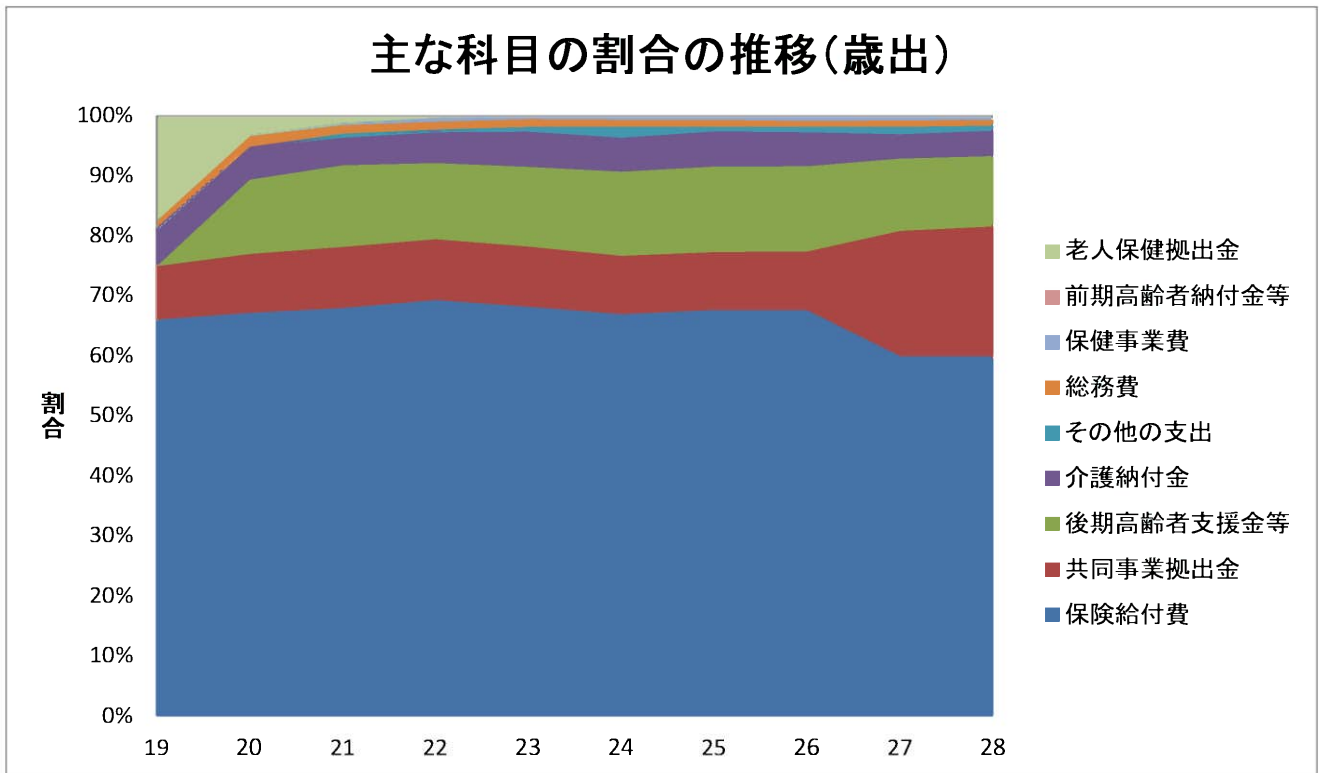
	19	20	21	22	23	24	25	26	27	28
現年課税分	91.44%	88.45%	87.97%	88.99%	88.82%	89.03%	88.74%	88.71%	89.07%	89.51%
前年差	1.05%	-2.99%	-0.48%	1.02%	-0.17%	0.21%	-0.29%	-0.03%	0.36%	0.44%
滞納繰越分	8.85%	7.86%	8.35%	7.82%	7.73%	8.20%	9.21%	9.87%	12.09%	11.83%
前年差	-0.95%	-0.99%	0.49%	-0.53%	-0.09%	0.47%	1.01%	0.66%	2.22%	-0.26%
計	70.44%	65.94%	64.79%	63.97%	64.89%	65.20%	64.68%	64.32%	64.53%	65.77%
前年差	-0.26%	-4.50%	-1.15%	-0.82%	0.92%	0.31%	-0.52%	-0.36%	0.21%	1.24%

※この表の「収納率」は還付未済額を収入済額に含めて算出している。



### 主な科目の割合の推移(歳出)

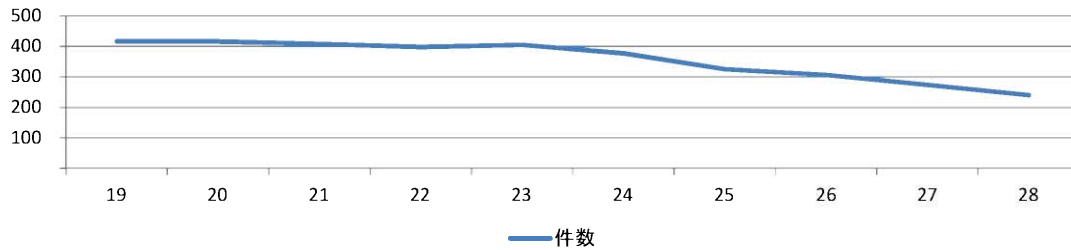
	19	20	21	22	23	24	25	26	27	28
保険給付費	66.1%	67.2%	68.0%	69.3%	68.1%	67.0%	67.7%	67.6%	60.0%	60.0%
共同事業拠出金	8.9%	9.8%	10.2%	10.1%	10.0%	9.7%	9.6%	9.8%	20.9%	21.7%
後期高齢者支援金等		12.4%	13.6%	12.7%	13.3%	14.0%	14.3%	14.2%	12.0%	11.7%
介護納付金	5.9%	5.4%	4.6%	5.1%	5.8%	5.7%	5.9%	5.6%	4.1%	4.2%
その他の支出	0.2%	0.1%	0.7%	0.5%	0.8%	1.9%	0.8%	0.9%	1.2%	0.8%
総務費	1.5%	1.8%	1.4%	1.3%	1.3%	1.1%	1.1%	1.0%	1.1%	1.0%
保健事業費	0.1%	0.3%	0.4%	0.6%	0.5%	0.6%	0.6%	0.8%	0.7%	0.6%
前期高齢者納付金等		0.0%	0.0%	0.0%	0.0%	0.0%	0.0%	0.0%	0.0%	0.0%
老人保健拠出金	17.3%	3.0%	1.1%	0.3%	0.0%	0.0%	0.0%	0.0%	0.0%	0.0%



その他の給付

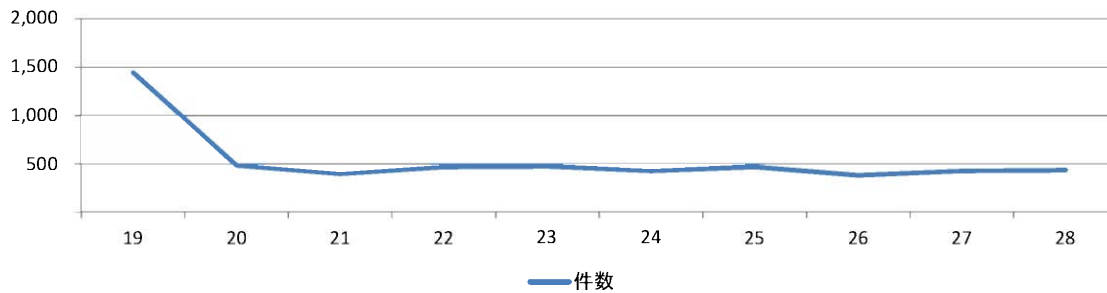
1 出産育児一時金		1児当たり 420,000円									
単位	19	20	21	22	23	24	25	26	27	28	
件数	件	417	417	409	399	406	378	326	307	275	241
前年比	%	-12.3%	0.0%	-1.9%	-2.4%	1.8%	-6.9%	-13.8%	-5.8%	-10.4%	-12.4%
前年差	件		0	-8	-10	7	-28	-52	-19	-32	-34
金額	千円	145,800	148,500	160,135	166,491	169,665	157,977	136,036	128,129	115,799	100,625
前年比	%	-4.6%	1.9%	7.8%	4.0%	1.9%	-6.9%	-13.9%	-5.8%	-9.6%	-13.1%
前年差	千円		2,700	11,635	6,356	3,174	-11,688	-21,941	-7,907	-12,330	-15,174

出産育児一時金の件数の推移



2 葬祭費		1件当たり 50,000円(平成18年9月以前の死亡は75,000円)									
単位	19	20	21	22	23	24	25	26	27	28	
件数	件	1,445	483	398	470	475	429	470	383	427	436
前年比	%	3.3%	-66.6%	-17.6%	18.1%	1.1%	-9.7%	9.6%	-18.5%	11.5%	2.1%
前年差	件		46	-962	-85	72	5	-46	41	-87	44
支給額	千円	72,350	24,175	19,900	23,500	23,750	21,450	23,500	19,150	21,350	21,800
前年差	千円		-15,550	-48,175	-4,275	3,600	250	-2,300	2,050	-4,350	2,200

葬祭費の件数の推移





## 特定健康診査・特定保健指導の推移

### 特定健康診査

年度	単位	24	25	26	27	28(速報)
対象者	人	49,705	49,717	49,261	47,843	45,350
受診者数	人	13,355	14,729	15,610	15,810	14,958
前年差	人	1,097	1,374	881	200	-852
受診率	%	26.9	29.6	31.7	33.0	33.0
前年差	ポイント	2.2	2.7	2.1	1.3	0.0
受診率目標	%	65	27	29	31	32
目標との差	ポイント	-38.1	2.6	2.7	2.0	1.0
継続受診率	%	-	75.9	79.3	79.0	
前年差	ポイント	-	-	3.4	-0.3	
継続受診率目標	%	-	70	70	70	70
目標との差	ポイント	-	5.9	9.3	9.0	

### 特定保健指導

年度	単位	24	25	26	27	28
対象者	人	1,660	1,691	1,729	1,706	1,634
動機付支援	人	1,249	1,314	1,355	1,338	1,280
積極的支援	人	411	377	374	368	354
利用者数	人	134	219	282	286	312
動機付け支援	人	96	182	234	245	261
積極的支援	人	38	37	48	41	51
利用率(%)	%	8.1	13.0	16.3	16.8	19.1
前年差	ポイント	-9.1	4.9	3.3	0.5	2.3
実施率目標	%	45	19	21	23	25
目標との差	ポイント	-36.9	-6.0	-4.7	-6.2	-5.9
動機付け支援	%	7.7	13.9	17.3	18.3	20.4
積極的支援	%	9.2	9.8	12.8	11.1	14.4



## 国民健康保険療養給付費等支払準備基金の内訳と推移

	単位	24	25	26	27	28
年度末残高	円	3,902,926	3,912,643	3,916,543	3,920,453	3,921,623
前年差	円	0	9,717	3,900	3,910	1,170
前年比	%	0.00%	0.25%	0.10%	0.10%	0.03%
預入金額	円	(3,902,926)	(3,902,926)	(3,912,643)	3,900,000	3,900,000
年利率	%	0.20%	0.15%	0.10%	0.10%	0.03%
利息	円	3,867	5,850	3,900	3,910	1,170
基金積立分	円	0	9,717	3,900	3,910	1,170
前年差	円		9,717	-5,817	10	-2,740
前年比	%		—	-59.86%	0.26%	-70.08%
基金取崩分	円	0	0	0	0	0

※平成24年度の利息は約6カ月分

※平成25年度に、前年度繰越金の24年度の利息3,867円と25年度の利息5,850円の計9,717円を積み立てる。

※平成26年度までの預入金額は、基金元金＋積み立て利子。