

【5】今後の平塚市のまちづくりについてご意見がありましたら、自由にご記入ください。

(自由意見の内訳)

単位：人

意見の記入があった方の 年代別人数	計	10代	20代	30代	40代	50代	60代	70代 以上	年代 不詳
	373	15	21	56	69	57	77	61	17

単位：件

意見の内容 年代別件数	計	10代	20代	30代	40代	50代	60代	70代 以上	年代 不詳
	総合計画について	0	0	0	0	0	0	0	0
調査について	14	1	1	0	3	2	6	1	0
まちの方向性	28	1	0	4	8	5	5	5	0
特性（気候、地形など）	0	0	0	0	0	0	0	0	0
まちの魅力	52	2	1	6	11	10	10	9	3
市民生活が優先	0	0	0	0	0	0	0	0	0
生活しやすさ	15	1	2	4	0	1	3	4	0
教育	21	3	0	5	6	3	4	0	0
道徳	0	0	0	0	0	0	0	0	0
人の交流	3	0	1	0	0	1	0	1	0
平和・人権	1	0	0	0	0	0	1	0	0
外国籍市民	1	0	0	0	1	0	0	0	0
文化	4	0	0	0	1	1	1	1	0
スポーツ	4	0	0	1	2	0	0	1	0
マリン・ビーチ	2	0	0	0	1	0	0	1	0
男女共同参画	0	0	0	0	0	0	0	0	0
コミュニティ	8	0	1	1	0	4	0	2	0
地域福祉	1	0	0	0	0	0	0	1	0
福祉相談窓口	0	0	0	0	0	0	0	0	0
子育て	32	0	1	21	4	1	5	0	0
青少年	3	0	0	1	0	1	1	0	0
高齢者	12	0	0	2	1	1	7	1	0
障がい者	7	1	1	0	1	2	1	0	1
低所得者	3	0	0	0	0	0	1	2	0
介護保険	0	0	0	0	0	0	0	0	0
医療	4	0	0	1	1	0	2	0	0
健康	5	0	1	0	0	0	1	2	1
生活環境	19	0	0	2	4	1	5	6	1

年代別件数 意見の内容	計	10代	20代	30代	40代	50代	60代	70代 以上	年代 不詳
自然環境	3	0	0	0	0	1	0	2	0
市営住宅	0	0	0	0	0	0	0	0	0
道路	16	1	1	1	5	3	2	3	0
排水路・下水道	1	0	0	0	0	0	0	1	0
自転車のまち	4	1	0	1	0	0	1	1	0
ごみ対策	13	0	0	4	4	1	3	0	1
環境対策	4	0	0	0	3	0	1	0	0
公園・花畑	6	0	0	3	1	0	0	2	0
里山	2	0	0	0	2	0	0	0	0
大規模商業施設関係	7	1	0	0	0	1	2	1	2
産業振興	4	0	0	0	1	0	2	1	0
雇用	11	0	2	1	3	0	4	1	0
工業	2	0	0	0	0	0	0	2	0
農業	3	0	0	0	0	0	0	1	2
漁業	1	0	0	0	0	0	0	0	1
商業	15	0	1	1	1	4	4	3	1
観光	6	1	0	0	1	3	1	0	0
特産品	0	0	0	0	0	0	0	0	0
消費者行政	0	0	0	0	0	0	0	0	0
災害対策	29	0	0	6	4	4	7	7	1
防犯	20	1	2	8	3	3	1	1	1
交通安全	15	0	1	6	2	3	2	1	0
まちの活性化・活力	8	0	0	1	2	0	2	3	0
中心市街地活性化	27	2	2	5	3	6	3	5	1
駅周辺整備	5	0	0	1	3	1	0	0	0
駅周辺の治安維持	6	1	1	2	0	1	0	1	0
駐輪場	10	1	0	3	2	0	2	2	0
駐車場	7	1	1	0	1	0	2	2	0
交通対策	49	5	5	7	4	5	11	9	3
七夕	19	1	2	4	6	1	0	2	3
市民病院整備	1	0	0	0	0	0	1	0	0
庁舎建設	7	0	0	1	2	1	1	1	1
公共施設	24	0	2	2	5	5	7	1	2
競輪場	3	0	0	0	1	0	1	0	1
ツインシティ	7	1	0	0	1	2	0	3	0
情報提供	5	0	1	0	1	2	1	0	0

年代別件数 意見の内容	計	10代	20代	30代	40代	50代	60代	70代 以上	年代 不詳
コミュニケーション	2	0	0	0	0	0	2	0	0
協働	2	0	1	0	0	0	1	0	0
効率・効果的な行政運営	10	0	1	1	2	0	3	1	2
地区間の格差是正	7	0	0	2	3	1	0	1	0
広域・合併	0	0	0	0	0	0	0	0	0
職員等に対して	11	0	0	2	3	1	1	4	0
その他機関に対して	7	0	0	2	2	0	1	1	1
その他	26	1	0	4	2	3	11	4	1
計	644	27	32	116	117	85	133	104	30

<結果の要約>

「今後の平塚市のまちづくり」について伺ったところ、373人から644件の意見があった。（記入率29.2%）

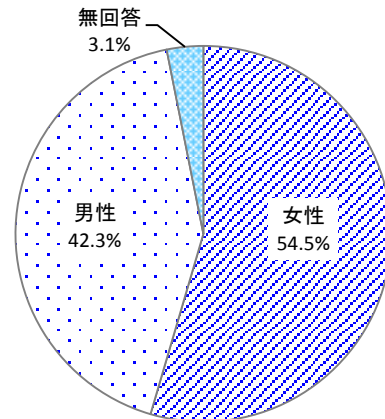
「まちの魅力」についての意見が最も多く、次いで「交通対策」、「子育て」、「災害対策」、「まちの方向性」「中心市街地活性化」についての意見が多かった。

前回調査においても「まちの魅力」、「交通対策」、「中心市街地活性化」については上位となっており、引き続きこの分野に対する取組が求められていることが分かる。

【6】 あなたご自身やご家族のことについて

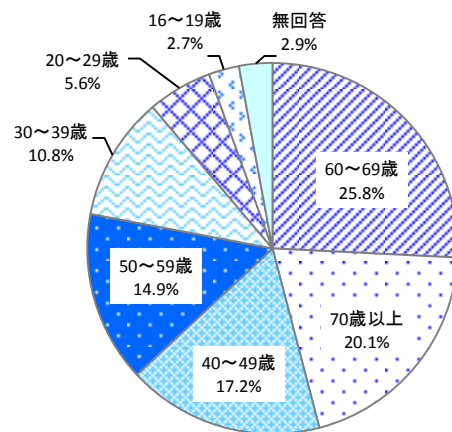
(ア) あなたの性別をお答えください。

1 男性	42.3%
2 女性	54.5%
無回答	3.1%



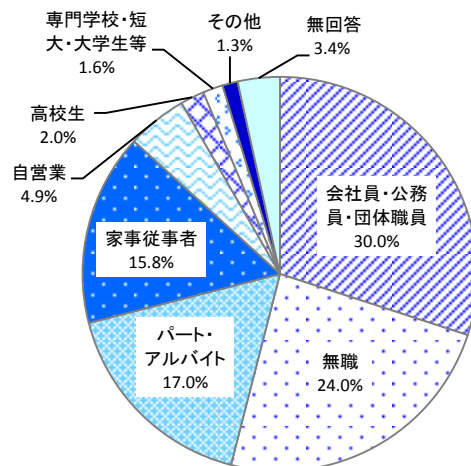
(イ) あなたの年齢をお答えください。

1 16～19 歳	2.7%
2 20～29 歳	5.6%
3 30～39 歳	10.8%
4 40～49 歳	17.2%
5 50～59 歳	14.9%
6 60～69 歳	25.8%
7 70 歳以上	20.1%
無回答	2.9%



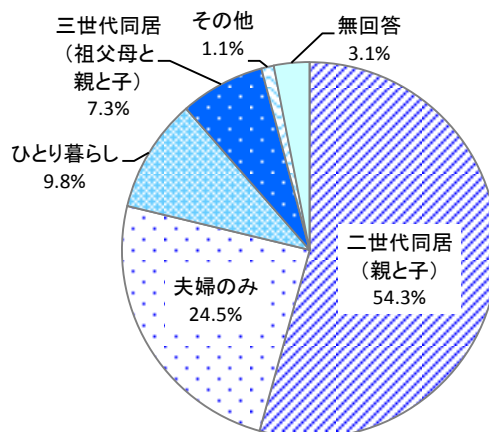
(ウ) あなたのお仕事をお答えください。

1 高校生	2.0%
2 専門学校・短大・ 大学生等(予備校含む)	1.6%
3 会社員・公務員・団体職員	30.0%
4 自営業	4.9%
5 家事従事者	15.8%
6 パート・アルバイト	17.0%
7 無職	24.0%
8 その他	1.3%
無回答	3.4%



(エ) あなたの世帯構成をお答えください。

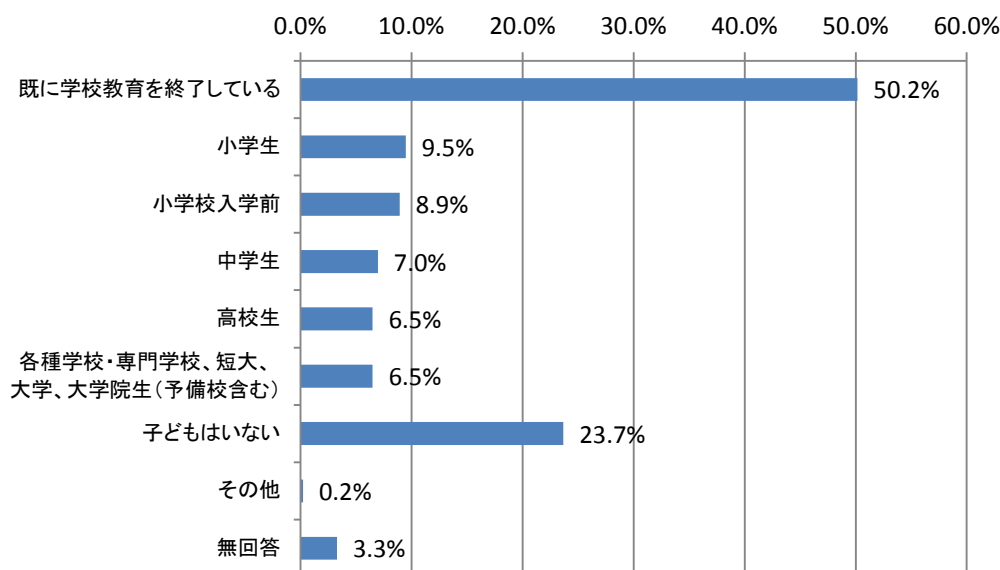
1 ひとり暮らし	9.8%
2 夫婦のみ	24.5%
3 二世帯同居(親と子)	54.3%
4 三世帯同居 (祖父母と親と子)	7.3%
5 その他	1.1%
無回答	3.1%



(オ) あなたにお子さんはいますか。

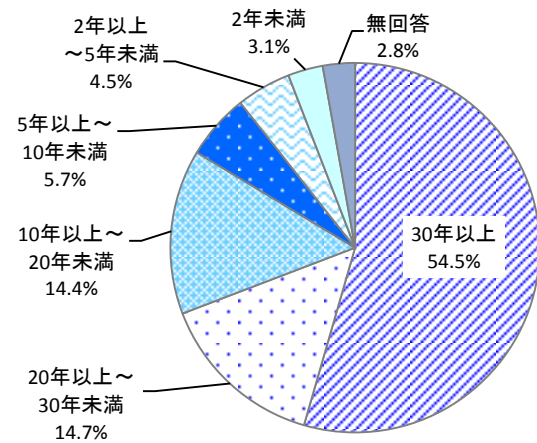
(同居・別居に関わらず、あなたのお子さんについて、当てはまるものすべてに○をつけてください)

1 小学校入学前	8.9%
2 小学生	9.5%
3 中学生	7.0%
4 高校生	6.5%
5 各種学校・専門学校、短大、大学、大学院生(予備校含む)	6.5%
6 既に学校教育を終了している	50.2%
7 子どもはいない	23.7%
8 その他	0.2%
無回答	3.3%



(カ) あなたは、平塚市にお住まいになって何年になりますか。

1 2年未満	3.1%
2 2年以上～5年未満	4.5%
3 5年以上～10年未満	5.7%
4 10年以上～20年未満	14.4%
5 20年以上～30年未満	14.7%
6 30年以上	54.5%
無回答	2.8%



(キ) あなたの現在のお住まいについてお答えください。

1 持ち家(一戸建て)	65.8%
2 持ち家(マンション・共同住宅)	13.4%
3 借家(一戸建て)	2.6%
4 借家(マンション・共同住宅)	12.6%
5 その他	0.2%
無回答	2.8%

