

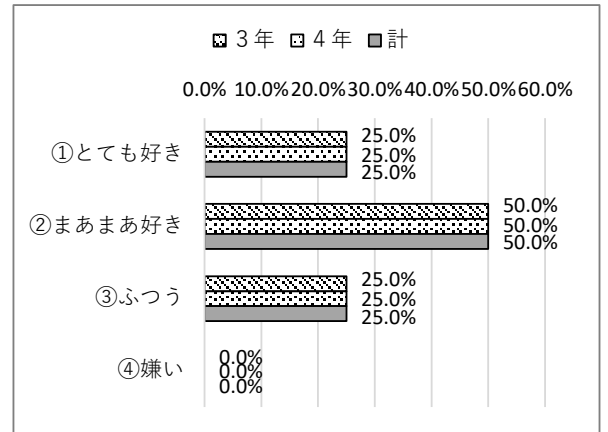
学校給食に関するアンケート調査結果

土屋 小学校

基準(R3.1.7)			回答数			推定回答率(%)		
3年	4年	計	3年	4年	計	3年	4年	計
16	15	31	16	12	28	100.0	80.0	90.3

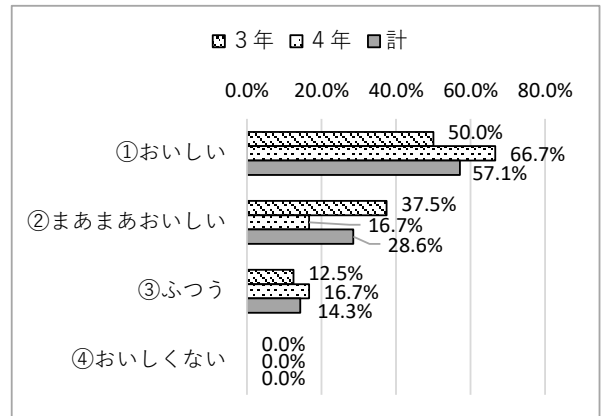
問2 「給食の時間」は好きですか。

選択肢	回答数			回答割合(%)		
	3年	4年	計	3年	4年	計
①とても好き	4	3	7	25.0%	25.0%	25.0%
②まあまあ好き	8	6	14	50.0%	50.0%	50.0%
③ふつう	4	3	7	25.0%	25.0%	25.0%
④嫌い			0	0.0%	0.0%	0.0%
未回答			0	0.0%	0.0%	0.0%
計	16	12	28	100.0%	100.0%	100.0%



問3 「給食の味」についてどう思いますか。

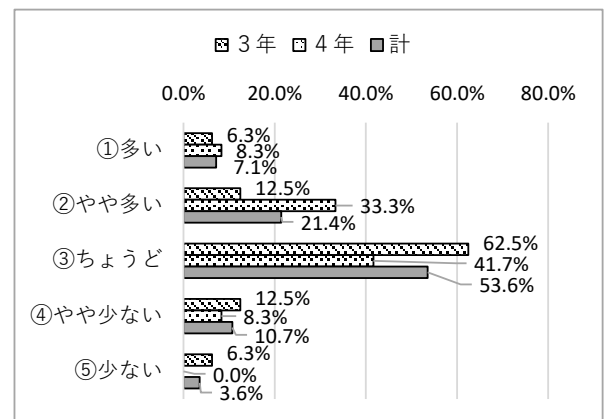
選択肢	回答数			回答割合(%)		
	3年	4年	計	3年	4年	計
①おいしい	8	8	16	50.0%	66.7%	57.1%
②まあまあおいしい	6	2	8	37.5%	16.7%	28.6%
③ふつう	2	2	4	12.5%	16.7%	14.3%
④おいしくない			0	0.0%	0.0%	0.0%
未回答			0	0.0%	0.0%	0.0%
計	16	12	28	100.0%	100.0%	100.0%



問4 「給食の量」についてどう思いますか。

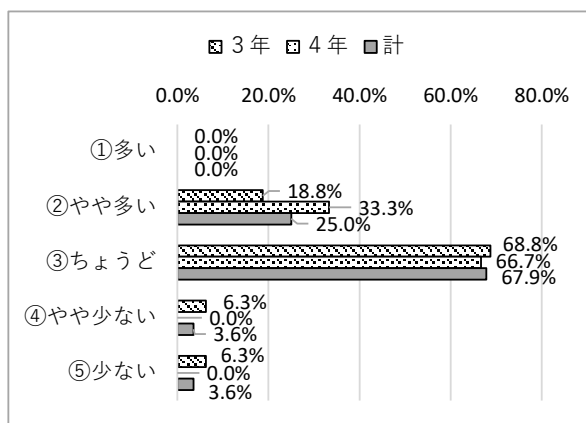
【パンの量】

選択肢	回答数			回答割合(%)		
	3年	4年	計	3年	4年	計
①多い	1	1	2	6.3%	8.3%	7.1%
②やや多い	2	4	6	12.5%	33.3%	21.4%
③ちょうど	10	5	15	62.5%	41.7%	53.6%
④やや少ない	2	1	3	12.5%	8.3%	10.7%
⑤少ない	1		1	6.3%	0.0%	3.6%
未回答		1	1	0.0%	8.3%	3.6%
計	16	12	28	100.0%	100.0%	100.0%



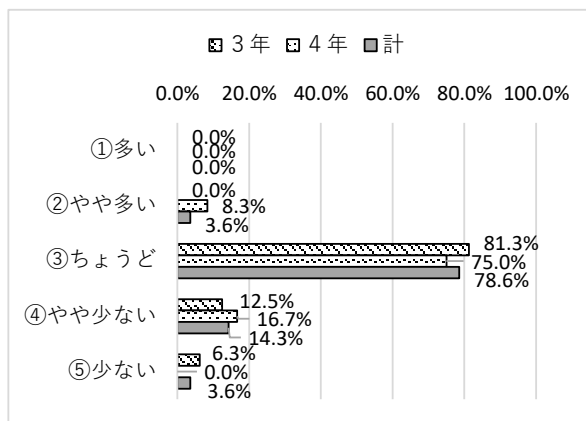
【ごはんの量】

選択肢	回答数			回答割合(%)		
	3年	4年	計	3年	4年	計
①多い			0	0.0%	0.0%	0.0%
②やや多い	3	4	7	18.8%	33.3%	25.0%
③ちょうど	11	8	19	68.8%	66.7%	67.9%
④やや少ない	1		1	6.3%	0.0%	3.6%
⑤少ない	1		1	6.3%	0.0%	3.6%
未回答			0	0.0%	0.0%	0.0%
計	16	12	28	100.0%	100.0%	100.0%



【おかずの量】

選択肢	回答数			回答割合(%)		
	3年	4年	計	3年	4年	計
①多い			0	0.0%	0.0%	0.0%
②やや多い		1	1	0.0%	8.3%	3.6%
③ちょうど	13	9	22	81.3%	75.0%	78.6%
④やや少ない	2	2	4	12.5%	16.7%	14.3%
⑤少ない	1		1	6.3%	0.0%	3.6%
未回答			0	0.0%	0.0%	0.0%
計	16	12	28	100.0%	100.0%	100.0%



問5 給食に出る主食（ごはん、パン）とおかずの中から好きなものをそれぞれ1つ書いてください。

（回答者数 28 人）

【パン】

順位	名称	回答	割合
1	揚げパン	14	50.0%
2	ロールパン	7	25.0%
3	ココア揚げパン	1	3.6%
3	コッペパン	1	3.6%
3	抹茶パン	1	3.6%

【ごはん】

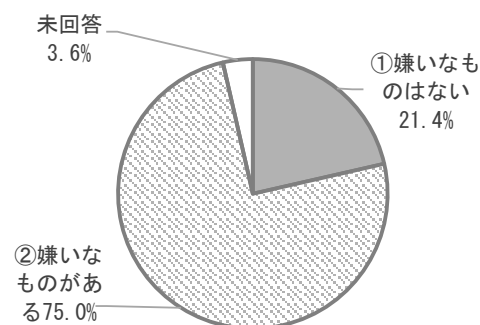
順位	名称	回答	割合
1	ごはん	16	57.1%
2	ごはん（ふりかけ付き）	2	7.1%
2	くりごはん	2	7.1%
2	カレーライス	2	7.1%
5	炊き込みごはん	1	3.6%

【おかず】

順位	名称	回答	割合
1	ハーブチキン	3	10.7%
2	お肉を使った料理	2	7.1%
2	りっちゃんのサラダ	2	7.1%
2	ぎょうざ	2	7.1%
2	ガーリックチキン	2	7.1%

問6 給食に出る「おかず」の中できらいなものがあれば1つ書いてください。

選択肢	回答数			回答割合(%)		
	3年	4年	計	3年	4年	計
①嫌いなものはない	3	3	6	18.8%	25.0%	21.4%
②嫌いなものがある	12	9	21	75.0%	75.0%	75.0%
未回答	1		1	6.3%	0.0%	3.6%
計	16	12	28	100.0%	100.0%	100.0%



【嫌いなおかず】

順位	名称	回答	割合
1	みかんパン	3	10.7%
1	トマト小松菜パン	3	10.7%
3	サラダ	2	7.1%
3	きのこを使った料理	2	7.1%
5	野菜を使った料理	1	3.6%

問7 給食で平塚市や神奈川県でとれた食べ物（地場産物）が使われていることを知っていますか。また使われている地場産物の名前がわかれば1つ書いてください。

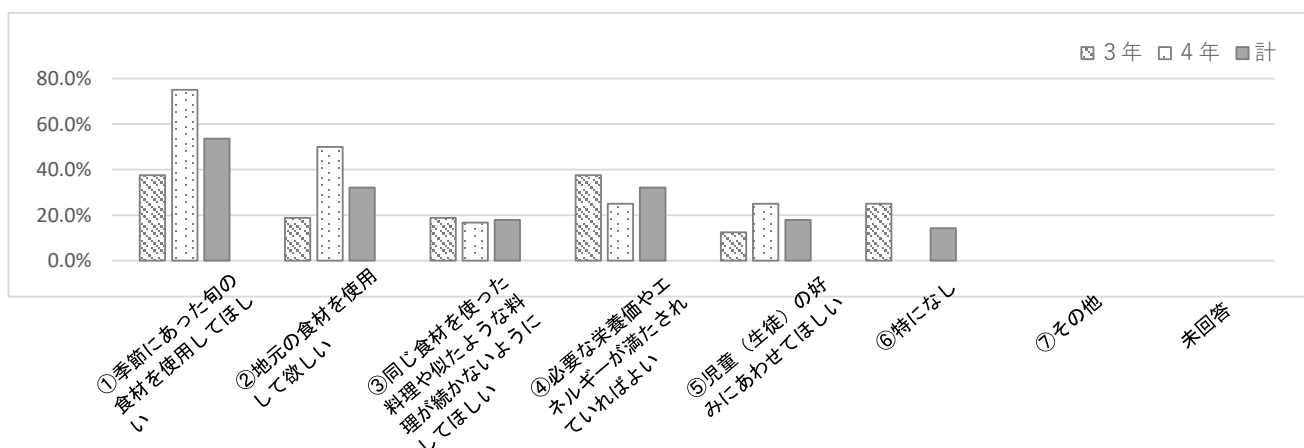
【知っている地場産物】

選択肢	回答数			回答割合(%)		
	3年	4年	計	3年	4年	計
①知っている	13	10	23	81.3%	83.3%	82.1%
②知らなかった	3	2	5	18.8%	16.7%	17.9%
未回答			0	0.0%	0.0%	0.0%
計	16	12	28	100.0%	100.0%	100.0%

順位	名称	回答	割合
1	小松菜	5	21.7%
2	きゅうり	1	4.3%
2	野菜	1	4.3%
2	キャベツ	1	4.3%
2	カオリ麺	1	4.3%
—	地場産物未回答	13	56.5%

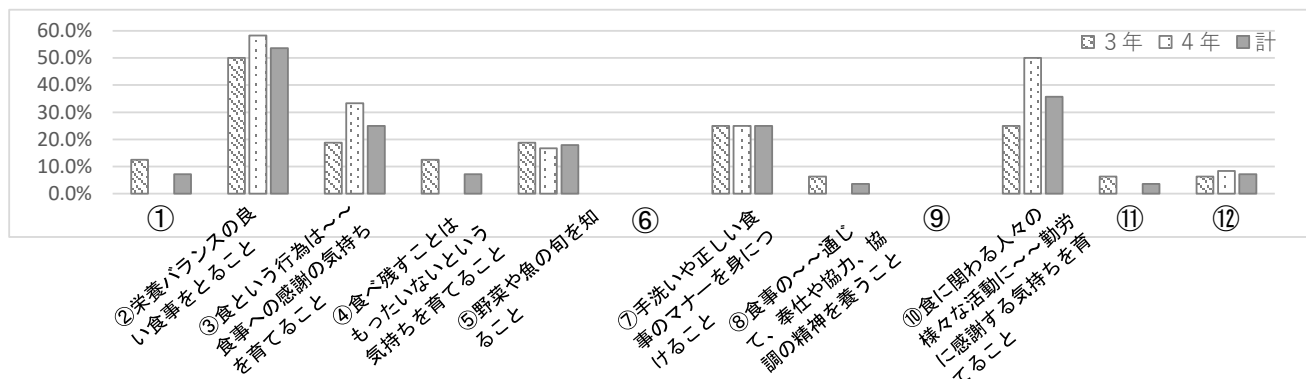
問8 市が作成する給食の献立で配慮して欲しいこととして当てはまるもの（2つ以内）に○印をしてください。

選択肢	回答数			回答割合(%)		
	3年	4年	計	3年	4年	計
①季節にあった旬の食材を使用してほしい	6	9	15	37.5%	75.0%	53.6%
②地元の食材を使用して欲しい	3	6	9	18.8%	50.0%	32.1%
③同じ食材を使った料理や似たような料理が続かないようにしてほしい	3	2	5	18.8%	16.7%	17.9%
④必要な栄養価やエネルギーが満たされていればよい	6	3	9	37.5%	25.0%	32.1%
⑤児童（生徒）の好みにあわせてほしい	2	3	5	12.5%	25.0%	17.9%
⑥特になし	4	0	4	25.0%	0.0%	14.3%
⑦その他	0	0	0	0.0%	0.0%	0.0%
未回答	0	0	0	0.0%	0.0%	0.0%
計	24	23	47	150.0%	191.7%	167.9%
(回答者数)	16	12	28			



問9 給食を通じた食育で、お子様に学んでほしいこととして、あてはまるもの（2つ以内）に○印をしてください。

選択肢	回答数			回答割合(%)		
	3年	4年	計	3年	4年	計
①決められた時間に一日3食規則正しく食事をする	2	0	2	12.5%	0.0%	7.1%
②栄養バランスの良い食事をとること	8	7	15	50.0%	58.3%	53.6%
③食という行為は動植物の命を受け継ぐことと理解し食事への感謝の気持ちを育てること	3	4	7	18.8%	33.3%	25.0%
④食べ残すことはもったいないという気持ちを育てること	2	0	2	12.5%	0.0%	7.1%
⑤野菜や魚の旬を知ること	3	2	5	18.8%	16.7%	17.9%
⑥食文化の歴史を知ること	0	0	0	0.0%	0.0%	0.0%
⑦手洗いや正しい食事のマナーを身につけること	4	3	7	25.0%	25.0%	25.0%
⑧食事の準備や後片付けを通じて、奉仕や協力、協調の精神を養うこと	1	0	1	6.3%	0.0%	3.6%
⑨食料の生産・流通・消費についての理解を深めること	0	0	0	0.0%	0.0%	0.0%
⑩食に関わる人々の様々な活動に支えられていることについて理解を深め、勤労に感謝する気持ちを育てること	4	6	10	25.0%	50.0%	35.7%
⑪特に無し	1	0	1	6.3%	0.0%	3.6%
⑫その他	1	1	2	6.3%	8.3%	7.1%
未回答	0	0	0	0.0%	0.0%	0.0%
計	29	23	52	181.3%	191.7%	185.7%
(回答者数)	16	12	28			



問10 現在、中学校給食を令和6年9月の開始を目指して、準備を進めています。中学校給食を開始することについてご意見（望むこと、心配なことなど）がありましたら記載してください。

種別	回答数			回答割合(%)		
	3年	4年	計	3年	4年	計
①意見のあった方	7	9	16	43.8%	75.0%	57.1%
②意見の無かった方	9	3	12	56.3%	25.0%	42.9%
計	16	12	28	100.0%	100.0%	100.0%

【意見内容】

順位	意見分類 (3・4年生保護者)	回答数	回答割合	3年生保護者			4年生保護者		
				順位	意見分類	回答数	順位	意見分類	回答数
1	中学校給食の早期実現	4	25.0%	1	中学校給食の実施に賛同	3	1	中学校給食の早期実現	4
2	中学校給食の実施に賛同	3	18.8%	2	献立内容の検討	1	2	昼食時間の確保	1
3	献立内容の検討	2	12.5%	2	選択制	1	2	献立内容の検討	1
4	昼食時間の確保	1	6.3%	2	衛生管理の徹底	1	2	栄養バランスの確保	1
4	栄養バランスの確保	1	6.3%	2	その他	1	2	好き嫌い	1