

# 平塚市男女共同参画に関する 市民意識調査報告書

平成17年(2005年)6月

平塚市

## はじめに

男女共同参画社会の実現は、21世紀の最重要課題の一つに位置付けられています。男性も女性も社会の対等な構成員として、自らの意思と責任を持って、あらゆる分野に参画することは、ともに輝いて生きていく上で非常に大切なことなのです。

平塚市では、このような社会の実現に向けて、市民や各種団体の皆さまと協働し、さまざまな取り組みを進めてまいりました。

昭和63年(1988年)「HOTプラン21湘南ひらつか - 新平塚総合計画」のなかでは、地域に根ざした男女共同社会の充実を目指し、『女性の自立と社会参加の推進』を課題として掲げました。平成10年(1998年)には「改訂女性プラン 湘南ひらつか男女共同参画プラン」を策定しました。その後、急速に進む少子高齢化やライフスタイルの多様化など、社会を取り巻く情勢の急激な変化を背景に、国は平成11年(1999年)には、「男女共同参画社会基本法」、平成13年(2001年)には「配偶者からの暴力防止及び被害者の保護に関する法律」を施行しました。

このたびの市民意識調査は、現行プランの改訂に向けて、市民の皆さまの意識や男女共同参画社会の現状を的確に把握し、今後の施策に反映するために実施しました。

調査にあたりご協力いただきました市民の皆さまに心からお礼を申し上げますとともに、この報告書が男女共同参画社会の実現に向けて関係機関をはじめ、多くの皆さまにご活用いただければ幸いに存じます。

平成17年(2005年)6月

平塚市長

大藏 律子

## 結果利用上の注意

- 1 結果は百分率で表示し、個々の項目はそれぞれ小数第2位を四捨五入して算出した。したがって、比率の合計が必ずしも100%にならないことがある。
- 2 統計表中の「総数」は、回答実数を示した。
- 3 統計表の(M . A .)とあるものは、1つの問に対して複数の回答を求めたものである。
- 4 統計表の(M . A .)とあるものは、各選択肢の件数を回答者数で除したため、各選択肢の割合(%)の合計は100%を超える場合がある。
- 5 グラフに表記される「N = \*」(\*は数字)は、対象の母数を表す。

# 目 次

	ページ
調査の概要 .....	1
調査結果の概要 .....	2
調査の結果 .....	4
<b>男女平等意識と実態</b> .....	4
<b>職業・就労</b> .....	9
<b>家庭における男女共同参画</b> .....	14
<b>少子化</b> .....	19
<b>子どものしつけと教育</b> .....	22
<b>地域活動</b> .....	27
<b>政策・方針決定過程への女性の参画</b> .....	37
<b>人権</b> .....	39
<b>メディア</b> .....	50
<b>生涯を通じた女性の健康支援</b> .....	52
<b>男女共同参画に関する用語</b> .....	54
<b>男女共同参画を進めるための施策</b> .....	57
<b>回答者の属性</b> .....	60
集計表 .....	66
使用した調査票 .....	130

# 調査の概要

## 1 調査の目的

男女共同参画社会の実現のために、今後の施策を進めていく上で基本となる「湘南ひらつか男女共同参画プラン」の改訂に向けて、平塚市民が日常生活の中で感じている意識と現状を把握し、男女共同参画プラン改訂の基礎資料を得ることを目的とする。

## 2 調査方法

- (1) 調査対象 満16歳以上の平塚市民
- (2) 標本数 3000人
- (3) 調査区域 平塚市全域
- (4) 抽出方法 住民基本台帳から等間隔に無作為抽出
- (5) 調査方法 郵送方式(料金受取人払いの返信用封筒を添えて郵送)
- (6) 調査期日 平成17年5月20日

## 3 調査票の配付及び回収結果

- (1) 調査票配付数 3,000
- (2) 有効回収数 1,292
- (3) 有効回収率 43.1%

## 4 引用した調査

本調査の分析にあたり、以下の調査を引用した。

内閣府(総理府)調査：男女共同参画社会に関する世論調査(平成16年11月調査)  
配偶者等からの暴力に関する有識者アンケート調査(平成14年2月調査)  
男女共同参画社会に関する世論調査(平成9年9月調査)

神奈川県調査：平成11年度県民ニーズ調査 「生涯職業能力開発」及び「人権・男女共同参画社会」についての意識調査(平成11年7月調査)

前回調査：平塚市住民実態調査(平成9年7月調査)

# 調査結果の概要

## 回答者の属性 問22～問28

- ・回答者の男女比は、「女性」が56.5%、「男性」が42.7%であり、やや女性からの回答が多かった。
- ・年齢は「50歳代」と「60歳代」がそれぞれ約2割を占め、50歳以上が55.5%と半数を超えている。

## 男女平等意識と実態 問1～問3

- ・「学校」が最も平等が進んでいると考える人の割合が高いが、「社会通念・慣習・しきたり」「政治の場」「職場」では男性が優遇されていると考える割合が高い。
- ・「夫は仕事、妻は家庭」という男女の役割分担意識について、「肯定派」が「否定派」をやや上回っている。また、女性や年齢の若い世代ほど、「否定派」の割合が多く、役割分担意識をもっていない傾向が見られる。

## 職業・就労 問4～問5

- ・女性が仕事を続けることについて、前回調査と比べて肯定的な割合が高くなった。また、年齢の若い世代ほど、肯定的な割合が高い。
- ・3割以上の人々が、「女性は補助的な仕事や雑用が多い」「同一労働でも女性は賃金が少ない」と考えている。

## 家庭における男女共同参画 問6～問7

- ・家事、育児・子育て、地域活動、介護について、女性が担っている割合・時間がともに男性よりも多く、女性に負担が大きい傾向が見られる。

## 少子化 問8

- ・出生率低下の原因について、「経済的負担が大きい」と答える人が最も多く、約2/3の人が選んでいる。また、原因としての認識に男女で最も差があったのは、「固定的な性別役割分業により、女性の負担が多い」であった。

## 子どものしつけと教育 問9～問10

- ・「男の子は男の子らしく、女の子は女の子らしく」という子どもの育て方について、肯定的な人が多く、また、男性や年齢の高い世代ほど、肯定する割合が高い傾向にある。
- ・学校生活における男女の違いについては、否定的な人が過半数を超えている。また、若い世代ほど、その割合が高い傾向がみられる。

## 地域活動 問11～問12

- ・女性について、仕事と家庭や地域活動を「両立させる」のが望ましいとする意見が最も多いが、男性について、「あくまで仕事を優先する」のが望ましいとする意見が最も多い。
- ・仕事と家庭や地域活動の関係について、「現在の自分の状況」について年代別にみると、10歳代を除いて、若い世代ほど「仕事に専念する」割合が高い傾向が見られる。
- ・男女が家庭や地域活動に自主的に参加するために必要なこととして、半数以上の人々が「夫婦間のコミュニケーション」「参加する男性の抵抗感をなくす」「保育・介護サービスの充実」を挙げている。

## 政策・方針決定過程への女性の参画 問13

- ・女性の進出を推進するには、「企業」や「国・県・市」が女性の採用・登用・教育訓練の目標や計画が必要である、とする意見が多い。

## 人権 問14～問17

- ・女性の人権が尊重されていないと感じることとして、半数以上の人々が「職場での差別待遇」「偏見のことば」を挙げている。また、女性の人権に関して男女の認識に最も差があったのは「固定的な性別役割分業を押しつけられること」であった。より女性の人権が尊重されていないと感じている傾向が見られる。
- ・年代別にみると、「女性が働く風俗産業」「売春、買春」について、年齢の若い世代では「人権が尊重されていない」と感じる割合が低い。
- ・セクシュアル・ハラスメントと感じる人が最も多かったのは、「不必要に身体にさわること」で、約2/3の人が選んでいる。また、「性的な冗談」「容姿について繰り返し言うこと」「差別的な言い方」などについても、約4割の人がセクシュアル・ハラスメントと感じている。
- ・親しい間柄における暴力について、身体的な暴力だけでなく、「無視し続ける」や「必要以上に監視する」「大声でどなる」など全ての項目で、暴力であると考えてる人が半数を超えている。
- ・暴力についての経験で最も多かったのは、「大声でどなる」で、約5人に1人が「大声でどなったり」「どなられたりした」経験を持っている。

#### メディア 問18

- ・メディアの性表現について、半数以上の人々が「違法屋外広告物」に関して不快感を覚えている。また、「大人向け雑誌」「アダルトビデオ」に関する項目でも4割以上の人々が不快感を覚えている。
- ・男女別にみると、ほとんどの項目で女性の方が不快感を覚える割合が高い傾向がみられる。

#### 生涯を通じた女性の健康支援 問19

- ・「子どもを持つかどうか」「子どもを何人持つか」について、「どちらともいえない」が半数を超えているものの、「女性が決める方がよい」「どちらかといえば女性が決める方がよい」とする「女性決定派」も3割を超えている。

#### 男女共同参画に関する用語 問20

- ・「男女平等」「育児休業・介護休暇制度」「男女雇用機会均等法」「セクシュアル・ハラスメント」の周知度は8割を超えている。
- ・一方、「ポジティブ・アクション」等の用語の周知度は1割程度にとどまっている。

#### 男女共同参画を進めるための施策 問21

- ・男女共同参画社会形成のためには、「保育・介護サービスの充実」が最も望まれている。
- ・男女別にみると、すべての項目で女性のニーズの方が高い。

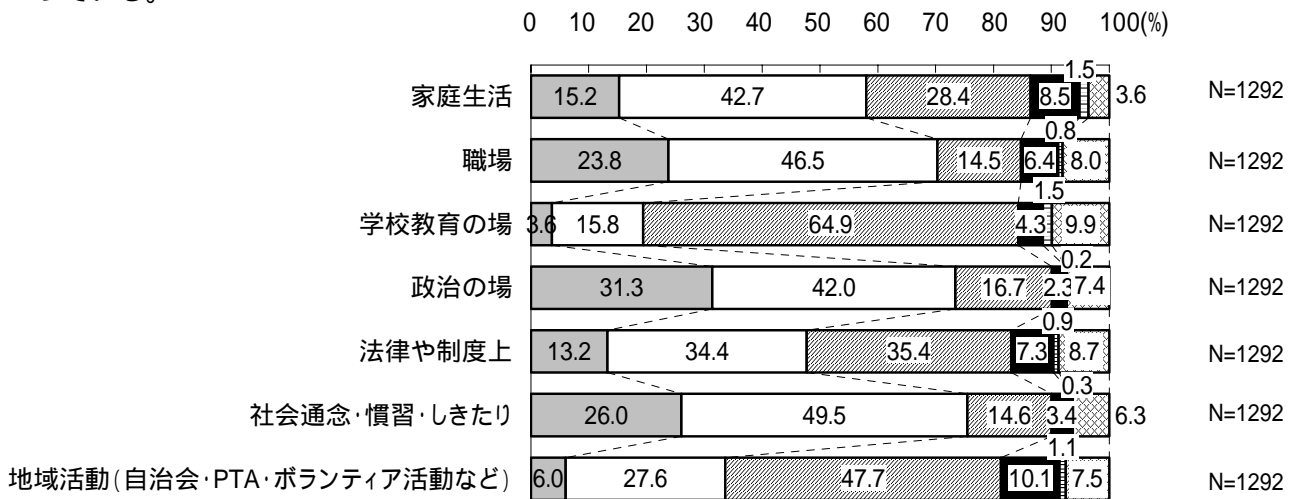
# 調査の結果

## 男女平等意識と実態

問1 あなたは次の ~ までの各分野において、男女の地位は平等になっていると思いますか。 ~ の各項目について、1 ~ 5のうちあてはまるものをそれぞれ1つ選び、番号に をつけてください。

「平等になっている」という意見は、「学校教育の場」が64.9%で最も多く、次いで「地域活動」47.7%、「法律や制度上」35.4%となっている。

一方、「男性の方が優遇されている」「どちらかというと男性の方が優遇されている」という意見は、「社会通念・慣習・しきたり」が75.5%で最も高く、次いで「政治の場」73.3%、「職場」70.3%となっている。



□ 男性の方が優遇されている

□ どちらかというと男性の方が優遇されている

□ 平等である

■ どちらかというと女性の方が優遇されている

□ 女性の方が優遇されている

▨ 無回答

から の各項目間を比較しやすいよう、下式のように各評価に点数を与え、各項目の評価を計算した。

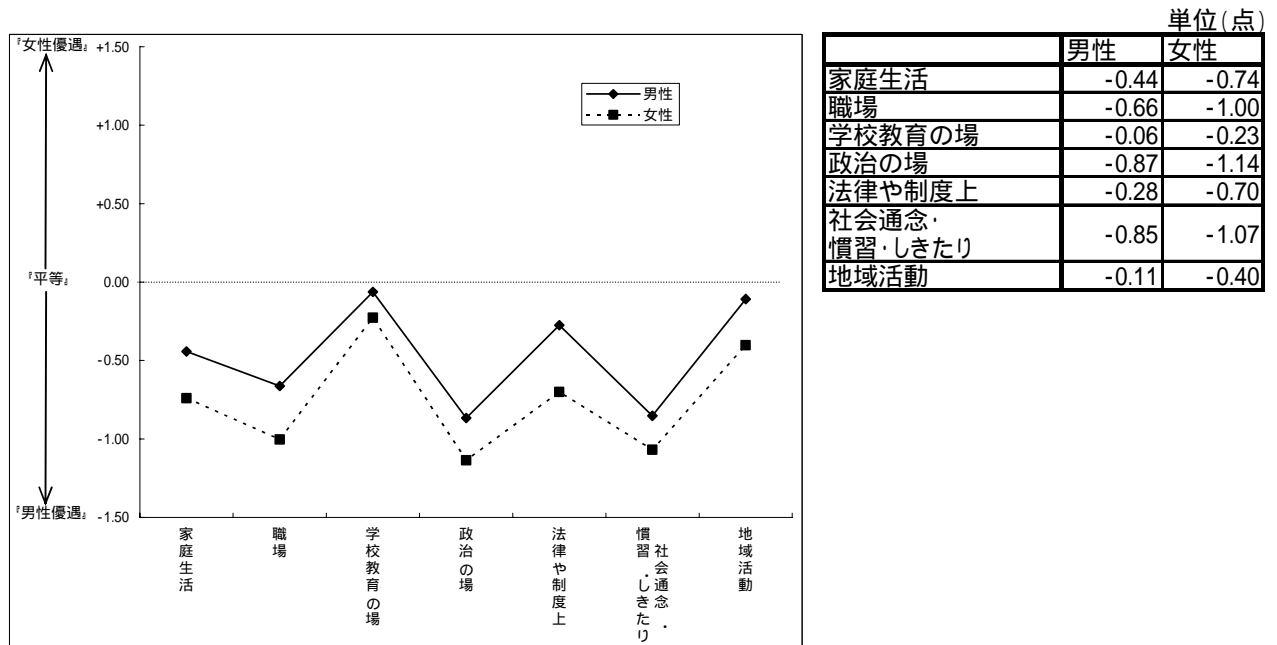
$$\text{平均評価点} = \frac{\begin{aligned} & \text{「女性の方が優遇されている」の回答数} \times 2 \text{点} + \text{「どちらかというと女性の方が優遇されている」の回答数} \times 1 \text{点} \\ & + \text{「平等である」の回答数} \times 0 \text{点} - \text{「どちらかというと男性の方が優遇されている」の回答数} \times 1 \text{点} \\ & - \text{「男性の方が優遇されている」の回答数} \times 2 \text{点} \end{aligned}}{\text{回答者数}}$$

この算出方法では、「評価点は - 2 点から + 2 点の間に分布し、+ 2 点に近いほど『女性の方が優遇されている』、逆に - 2 点に近いほど『男性の方が優遇されている』」ということになる。



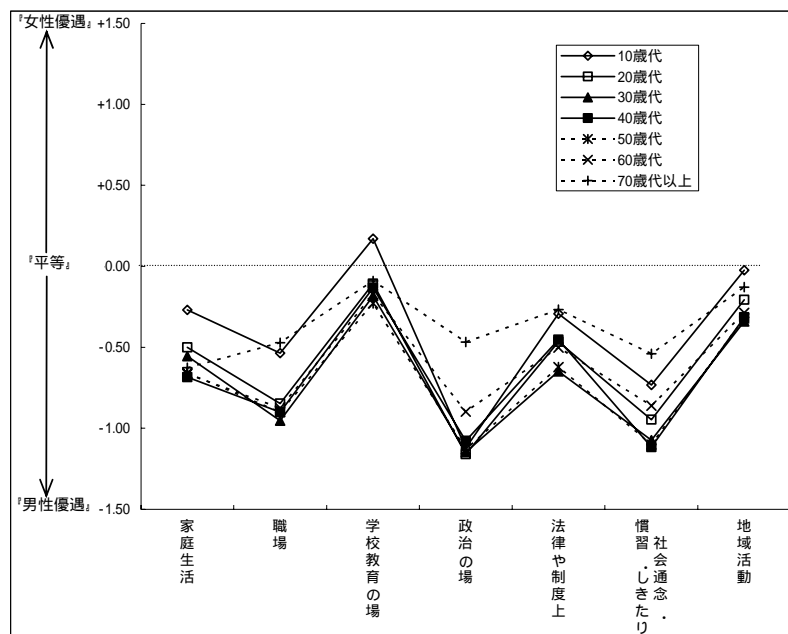
《男女別》

男女別にみると、全ての項目で、女性の方が評価点のマイナスの値が大きく、「男性の方が優遇されている」と考える割合が高くなっている。



《年代別》

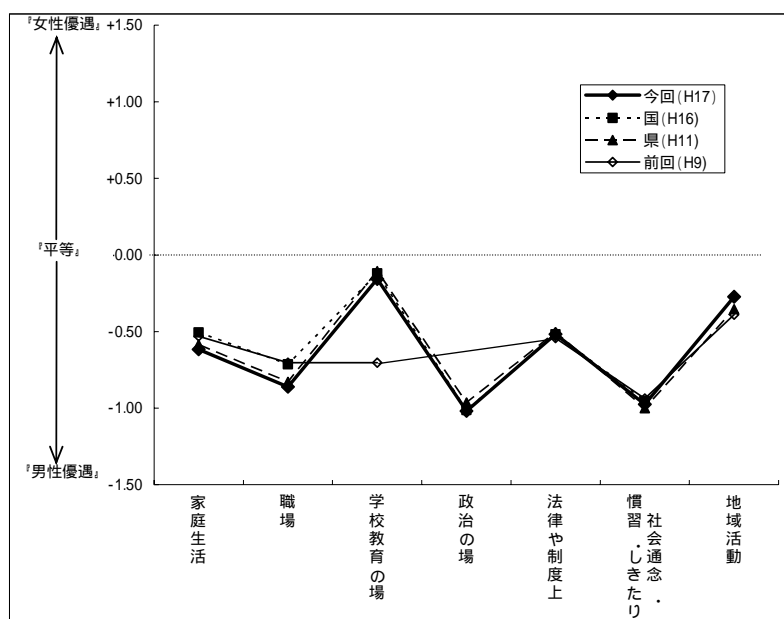
年代別にみると、「学校教育の場」についての10歳代の回答以外は、全ての項目で「男性の方が優遇されている」と答えている。10歳代、20歳代や70歳代以上で比較的平等であるとみる傾向にあり、一方、30歳代、40歳代、50歳代、60歳代では平等でないとする傾向にある。



	10歳代	20歳代	30歳代	40歳代	50歳代	60歳代	70歳代以上
家庭生活	-0.27	-0.50	-0.55	-0.69	-0.66	-0.66	-0.63
職場	-0.54	-0.85	-0.95	-0.90	-0.90	-0.88	-0.47
学校教育の場	+0.17	-0.11	-0.18	-0.13	-0.23	-0.17	-0.09
政治の場	-1.12	-1.16	-1.15	-1.08	-1.13	-0.90	-0.47
法律や制度上	-0.29	-0.47	-0.65	-0.45	-0.62	-0.50	-0.27
社会通念・慣習・しきたり	-0.73	-0.95	-1.07	-1.12	-1.10	-0.86	-0.54
地域活動	-0.02	-0.21	-0.34	-0.31	-0.32	-0.29	-0.13

## 他調査との比較

他調査と比べて、特別大きな差はないが、国の調査と比較すると、今回調査はほとんどの項目でやや下回っている。これは、国と比べて、「男性の方が優遇されている」と考える人が多いということになる。



	今回(H17)	国(H16)	県(H11)	前回(H9)
家庭生活	-0.62	-0.51	-0.59	-0.53
職場	-0.86	-0.71	-0.83	-0.70
学校教育の場	-0.16	-0.12	-0.11	-0.70
政治の場	-1.02	-1.01	-0.96	項目無し
法律や制度上	-0.52	-0.52	-0.50	-0.54
社会通念・慣習・しきたり	-0.98	-0.95	-1.00	-0.94
地域活動	-0.27	項目無し	-0.35	-0.39

資料：内閣府大臣官房政府広報室 男女共同参画社会に関する世論調査（H16）

資料：神奈川県民ニーズ調査（H11）

資料：平塚市住民実態調査報告書（H9）

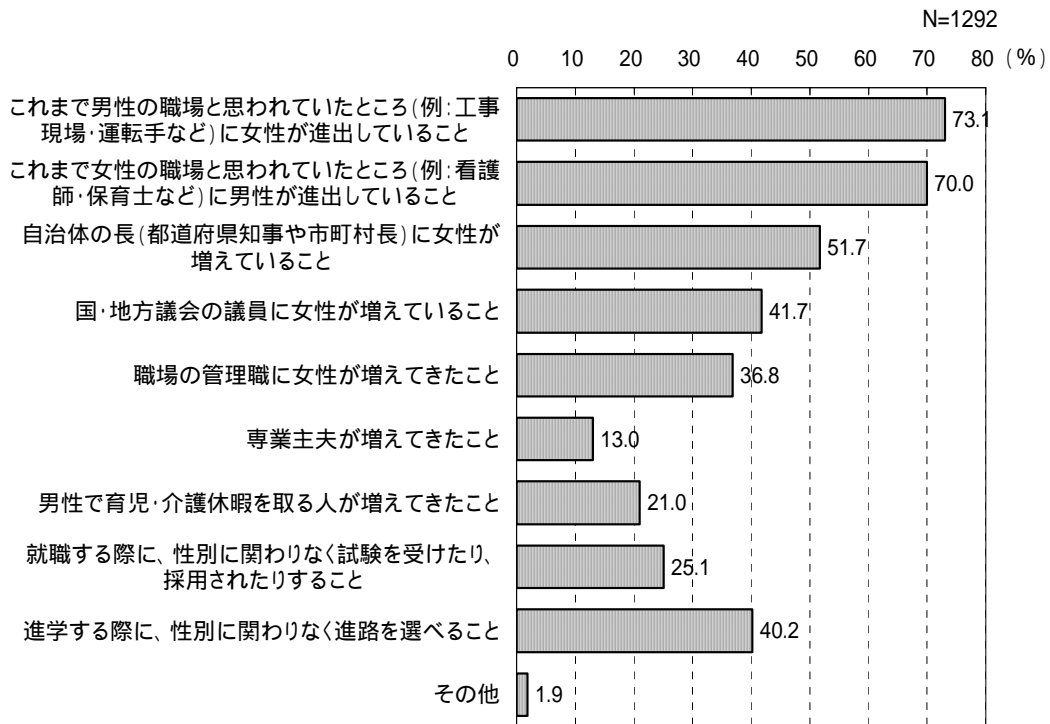
注1）平成9年の平塚市住民実態調査では、「職場と学校教育の場」の項目が1つになっている。また、「政治の場」の項目がない。

注2）国の調査では「地域活動」の項目がない。

注3）国・県の各データは、各調査の回答率から計算し直したもの。

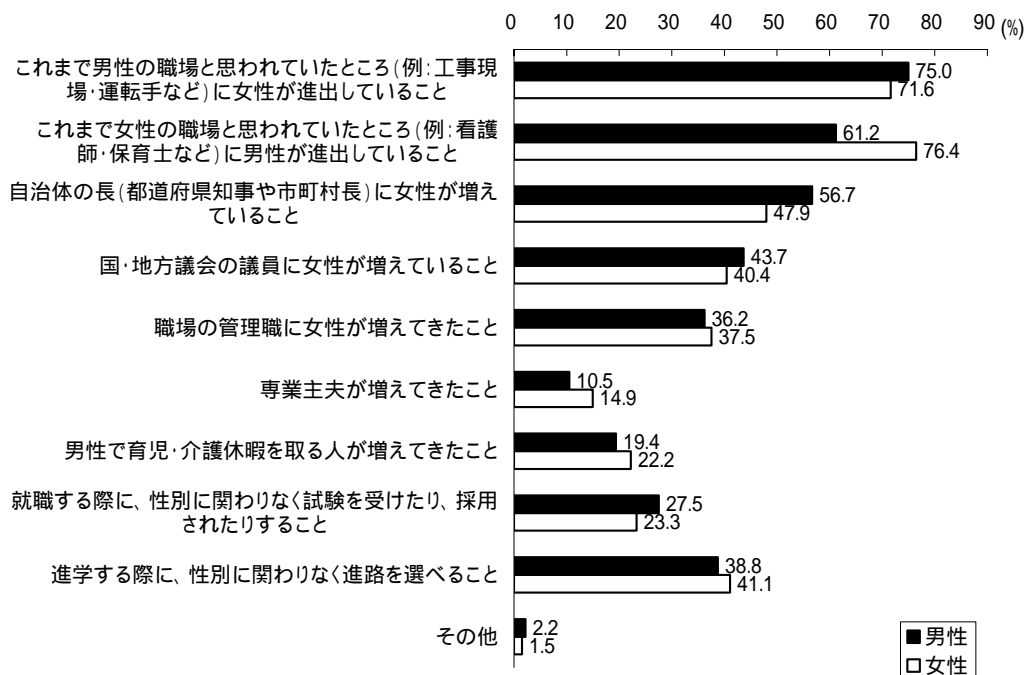
問2 あなたが男女共同参画を身近に感じるときは、どのようなときですか。あてはまるものすべてを選び、番号に をつけてください。(M.A.)

男女共同参画を身近に感じるのは、「これまで男性の職場と思われていたところに女性が進出していること」が73.1%と最も多く、次いで「これまで女性の職場と思われていたところに男性が進出していること」が70.0%、「自治体の長に女性が aumentandoしていること」が51.7%と続いている。



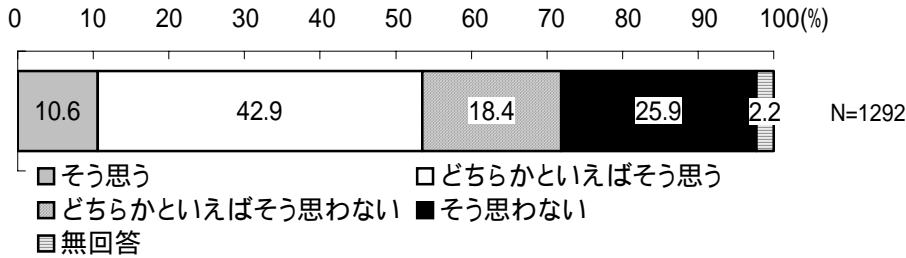
《男女別》

男女別にみると、「これまで男性の職場と思われていたところに女性が進出していること」で、男性の方が、女性よりも3.4ポイント高く、逆に、「これまで女性の職場と思われていたところに男性が進出していること」で、女性の方が、男性よりも15.2ポイント高くなっている。このように、男性は女性の進出、女性は男性の進出に男女共同参画を身近に感じる割合が高い。



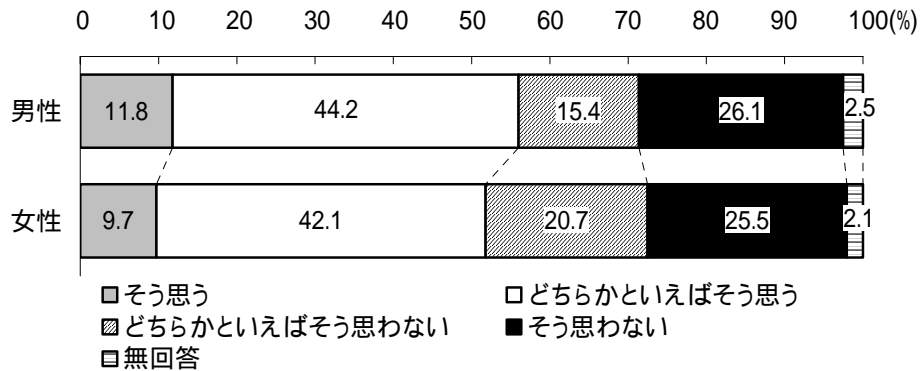
問3 「夫は外で働き、妻は家庭を守るべき」という考え方がありますが、あなたはどうかお考えですか。あてはまるものを1つ選び、番号に をつけてください。

「夫は仕事、妻は家庭」という男女の役割分担意識について、「そう思う」「どちらかといえばそう思う」という「肯定派」割合が53.5%と半数以上を占め、「そう思わない」「どちらかといえばそう思わない」の「否定派」44.3%を上回っている。



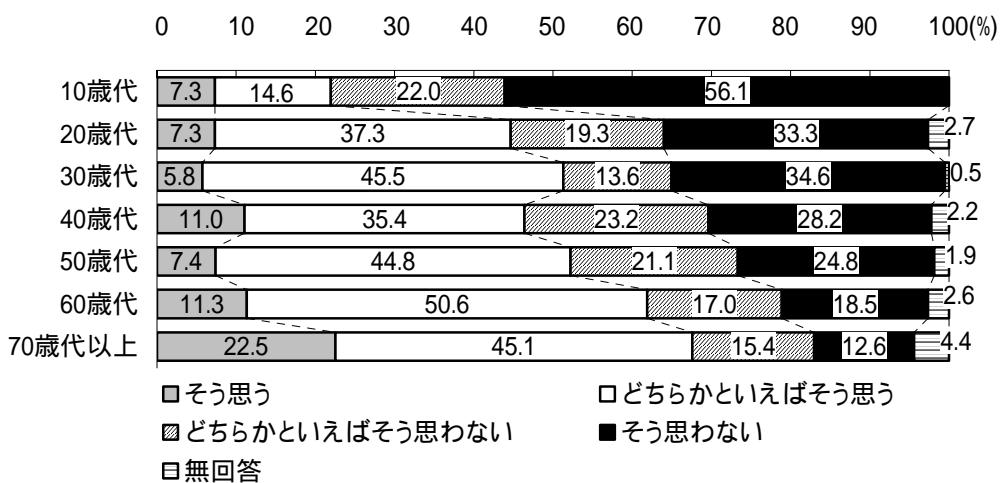
《男女別》

男女別にみると、男性の方が「肯定派」の割合が多い。



《年代別》

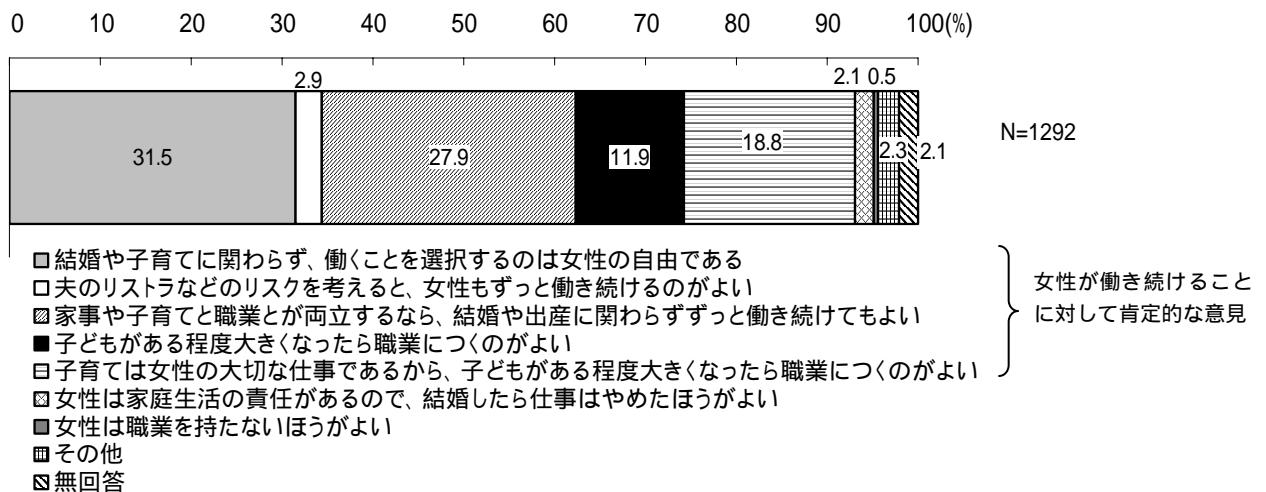
年代別にみると、年齢の若い世代ほど性別役割分担意識について「否定派」の割合が高い。



## 職業・就労

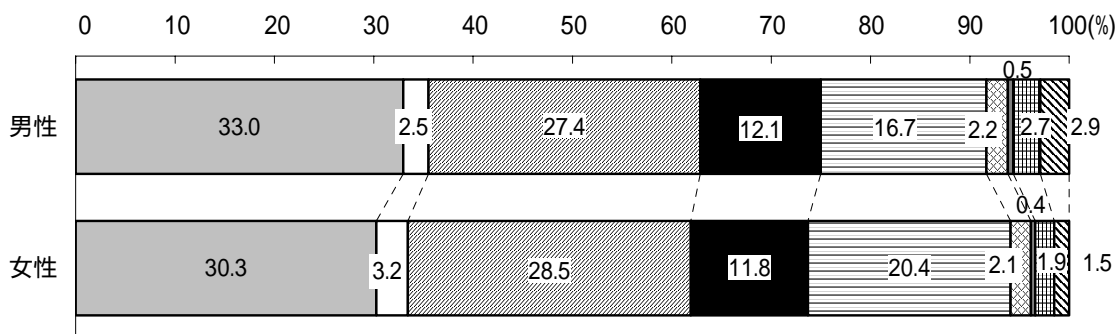
問4 あなたは女性が仕事を続けることについてどう思いますか。あてはまるものを1つ選び、番号にをつけてください。

女性が仕事を続けることについては、「結婚や子育てにかかわらず、働くことを選択するのは女性の自由である」が31.5%で最も多く、次いで「家事や子育てと職業とが両立するなら、結婚や出産にかかわらずずっと働き続けてもよい」が27.9%、「子育ては女性の大切な仕事であるから、子どもがある程度大きくなったら職業につくのがよい」が18.8%となっている。それらに加え、「子どもがある程度大きくなったら職業につくのがよい」11.9%、「夫のリストラなどのリスクを考えると、女性もずっと働き続けるのがよい」2.9%を加えた、女性が仕事を続けることに対して肯定的な意見をあわせると93.0%となり、9割を超えている。



### 《男女別》

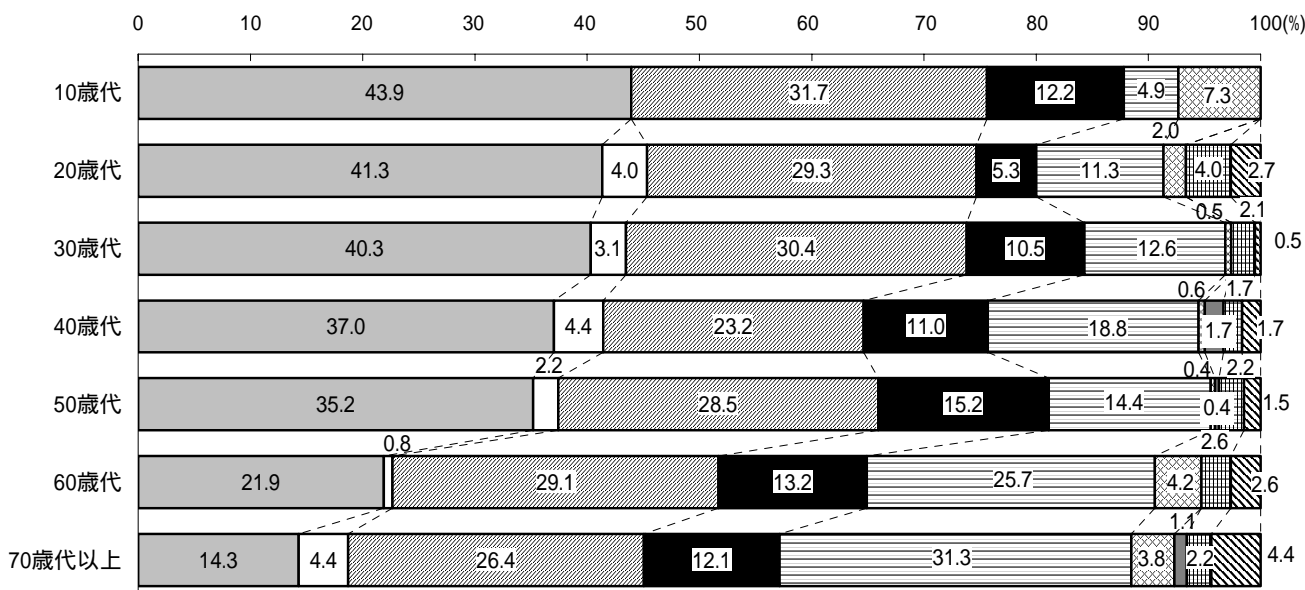
男女による差はあまりみられない。



- 結婚や子育てに関わらず、働くことを選択するのは女性の自由である
- 夫のリストラなどのリスクを考えると、女性もずっと働き続けるのがよい
- ▨ 家事や子育てと職業とが両立するなら、結婚や出産にかかわらずずっと働き続けてもよい
- 子どもがある程度大きくなったら職業につくのがよい
- ▨ 子育ては女性の大切な仕事であるから、子どもがある程度大きくなったら職業につくのがよい
- ▨ 女性は家庭生活の責任があるので、結婚したら仕事はやめたほうがよい
- 女性は職業を持たないほうがよい
- ▨ その他
- ▨ 無回答

《年代別》

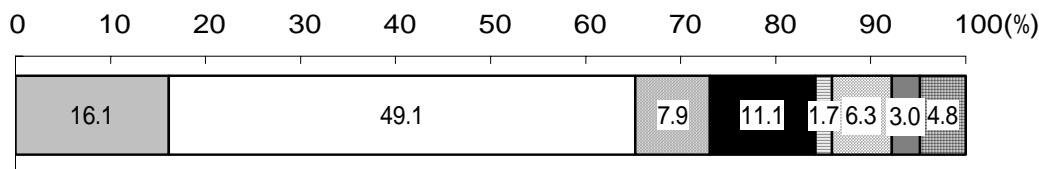
年代別に見ると、年齢の若い世代ほど、女性が仕事を続けることに対して肯定的な割合が高い。



- 結婚や子育てに関わらず、働くことを選択するのは女性の自由である
- 夫のリストラなどのリスクを考えると、女性もずっと働き続けるのがよい
- ▨ 家事や子育てと職業とが両立するのなら、結婚や出産に関わらずずっと働き続けてもよい
- 子どもがある程度大きくなったら職業につくのがよい
- 子育ては女性の大切な仕事であるから、子どもがある程度大きくなったら職業につくのがよい
- ▨ 女性は家庭生活の責任があるので、結婚したら仕事はやめたほうがよい
- 女性は職業を持たないほうがよい
- ▨ その他
- ▨ 無回答

他調査との比較

選択肢が異なるため、単純には比較できないが、前回調査では、「職業を持たない方がよい」1.7%、「一時期職業を持ち、結婚したときに家庭に入る方がよい」7.9%、「一時期職業を持ち、出産したときに家庭に入る方がよい」11.1%をあわせた、「女性が仕事をしたり続けたりすることに否定的な割合」が 20.7%であったことと比べると、今回調査では、「女性は家庭生活の責任があるので、結婚したら仕事は辞めた方がよい」2.1%、「女性は職業を持たないほうがよい」0.5%の計 2.5%であり、女性が仕事を続けることについて理解が進んだと言える。



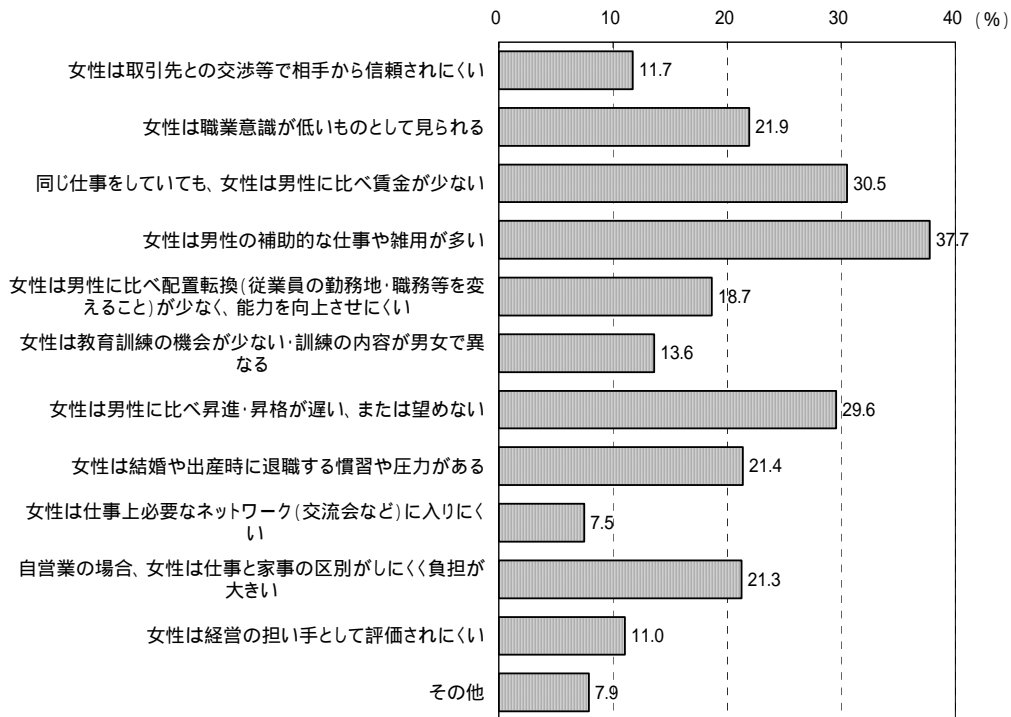
- 職業を持ち、結婚や出産の後でも職業を続ける方がよい
- 職業を持ち、結婚や出産などで一時期家庭に入り、育児が終わると再び職業を持つ方がよい
- 一時期職業を持ち、結婚した時に家庭に入る方がよい
- 一時期職業を持ち、出産した時に家庭に入る方がよい
- 職業を持たない方がよい
- その他
- ▨ わからない
- ▨ 無回答

資料：平塚市住民実態調査報告書（H9）

問5 あなたが仕事をしているときに、あなたの職場では次のようなことはありますか。あてはまるものをすべて選び、番号に をつけてください。(M.A.)

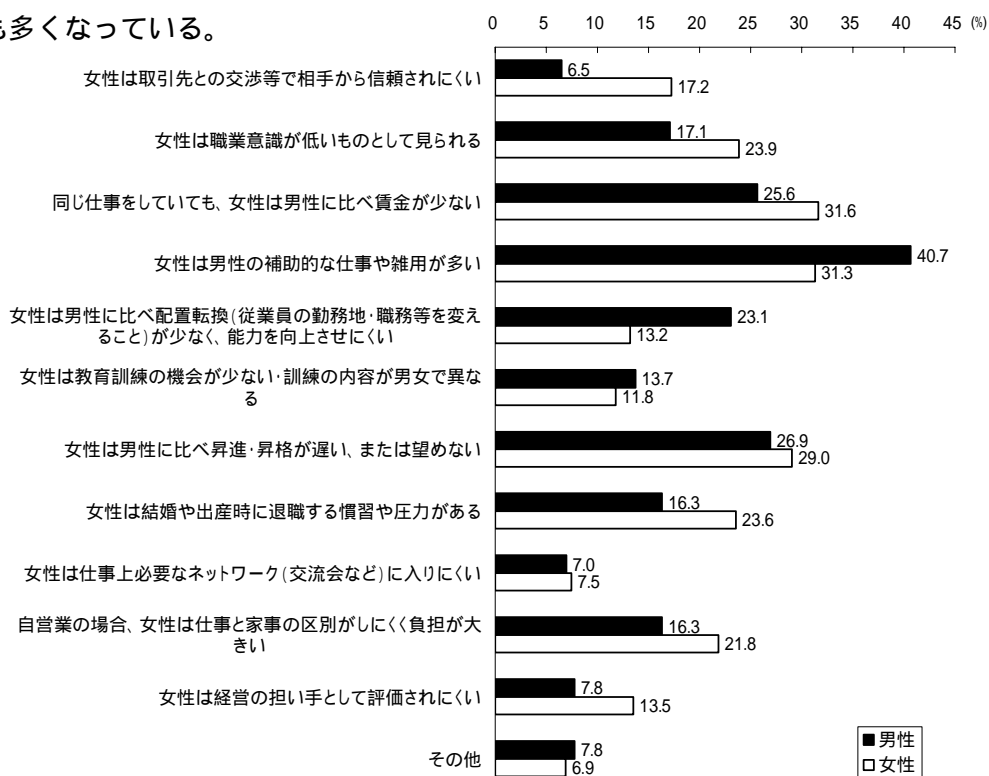
職場における男女差の存在については、「女性は男性の補助的な仕事や雑用が多い」が 37.7%と最も多く、次いで「同じ仕事をしていても、女性は男性に比べ賃金が少ない」が 30.5%、「女性は男性に比べ昇進・昇格が遅い、または望めない」が 29.6%で続いている。

N=734



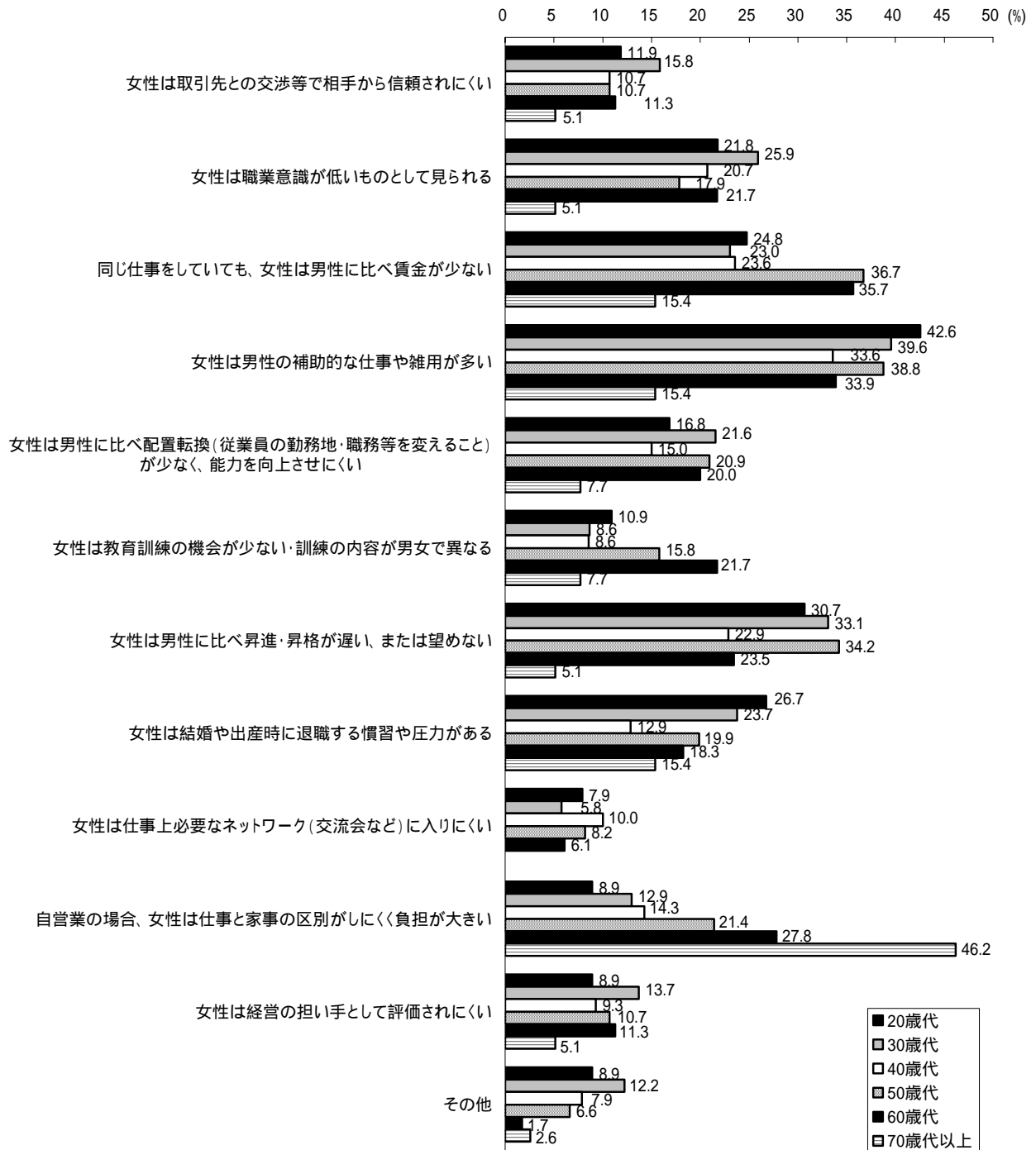
### 《男女別》

男女別にみると、男性では「女性は男性の補助的な仕事や雑用が多い」が 40.7%と最も多く、「女性は男性に比べ昇進・昇格が遅い、または望めない」「同じ仕事をしていても、女性は男性に比べ賃金が少ない」が続くが、女性では、「同じ仕事をしていても、女性は男性に比べ賃金が少ない」が 31.6%と最も多くなっている。



《年代別》

年代別にみると、20歳代から50歳代までは、「女性は男性の補助的な仕事や雑用が多い」が最も多いが、60歳代では「同じ仕事をしていても、女性は男性に比べ賃金が少ない」が最も多くなる。

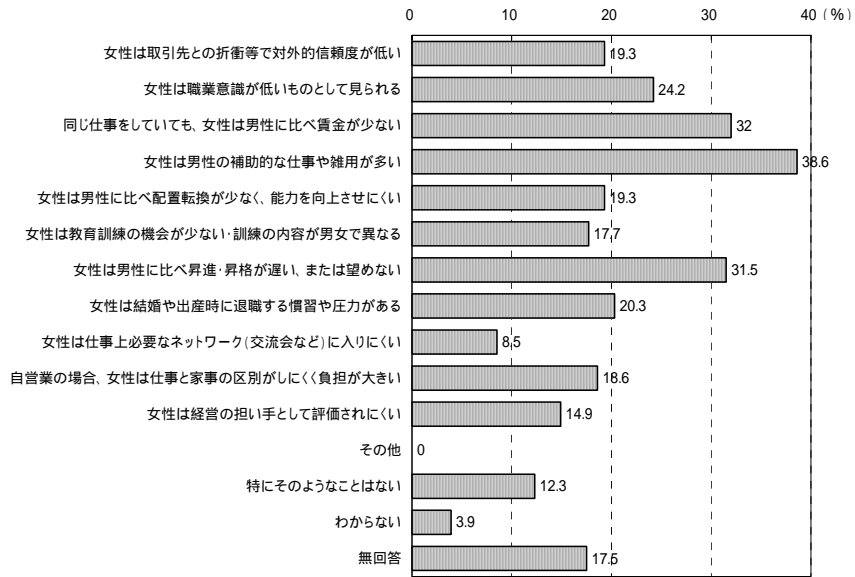


注) グラフを見やすくするため、10票以下の項目を除いて表示している。



## 他調査との比較

県の調査と比べると、今回調査とほぼ同様の傾向が見られる。

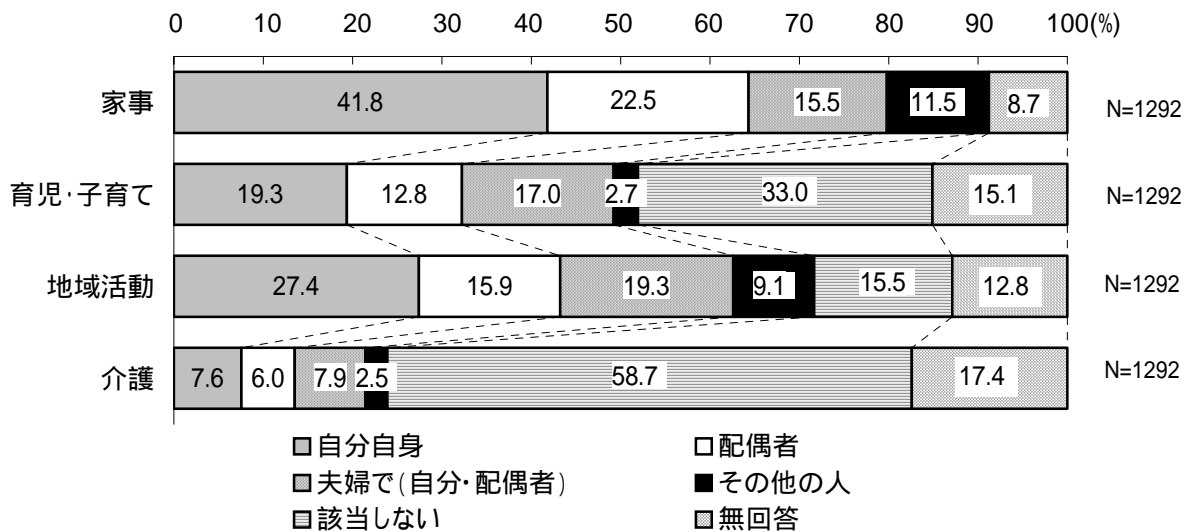


資料：神奈川県民ニーズ調査（H11）

## 家庭における男女共同参画

問6 あなたの家庭では次の ~ までのことを主に誰がしていますか。 ~ の各項目について、1～5のうちあてはまるものをそれぞれ1つ選び、番号に をつけてください。

「夫婦で」役割を担っている割合が高いのは、「地域活動」が19.3%で最も高い。

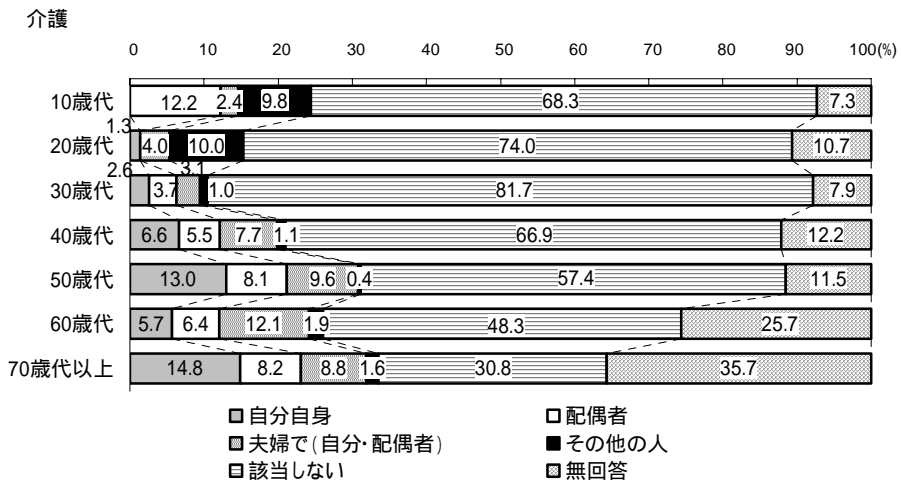
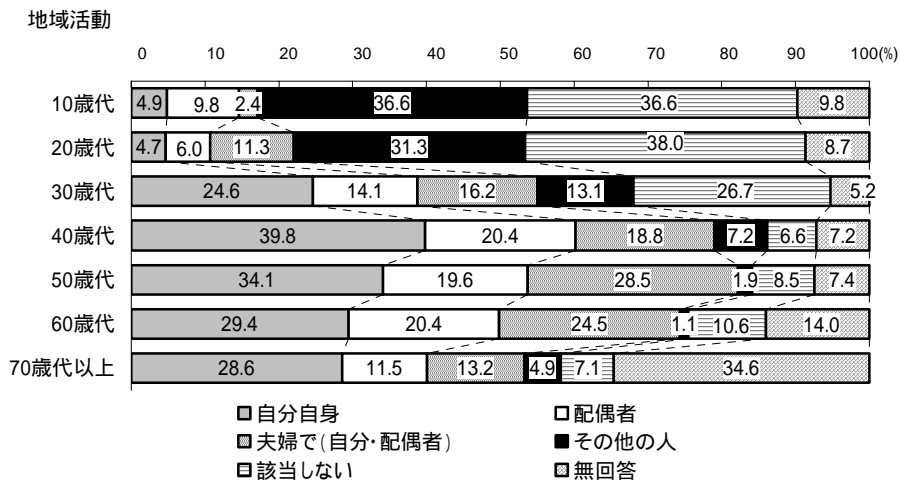
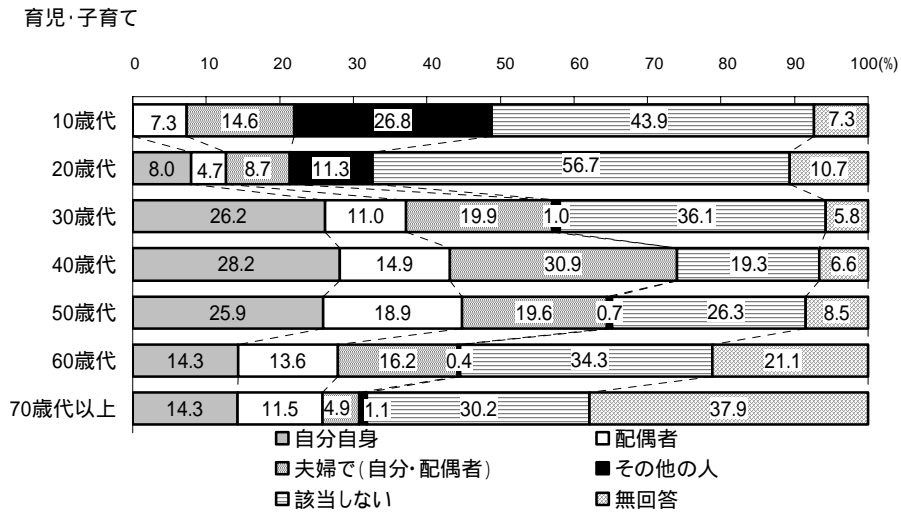
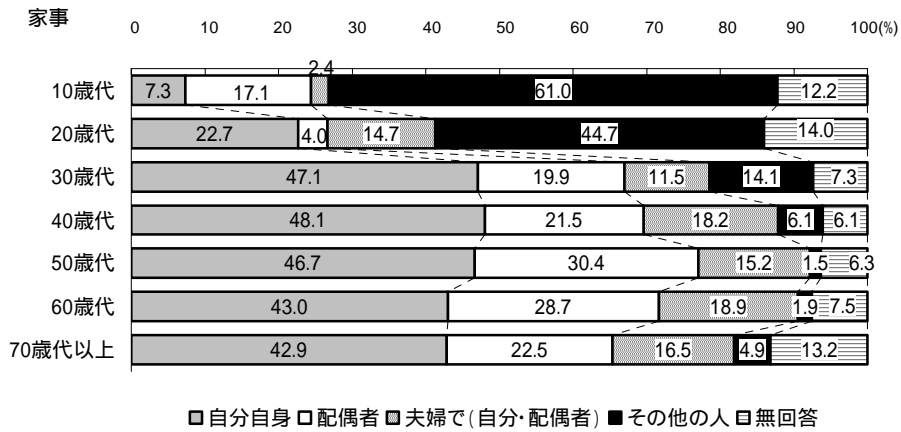


### 《男女別》

男女別に見ると、すべての項目において、女性が「自分自身」でしている割合が男性の割合よりも高くなっており、家庭における性別役割分業意識は依然として存在し、また女性に対して負担が大きい。

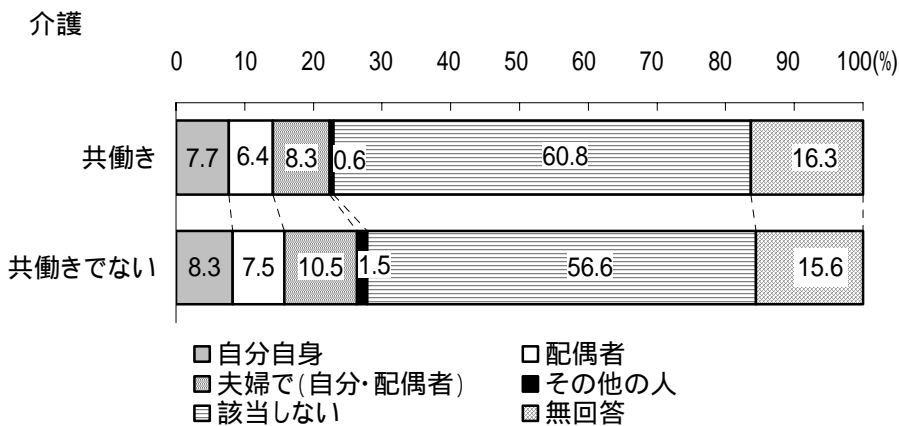

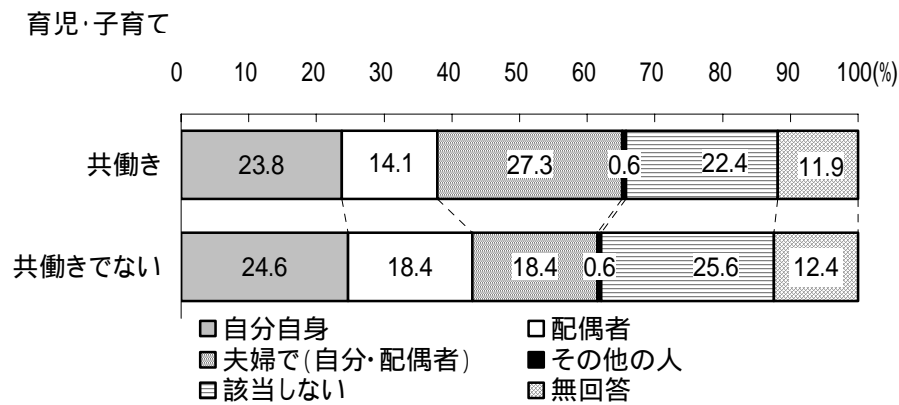
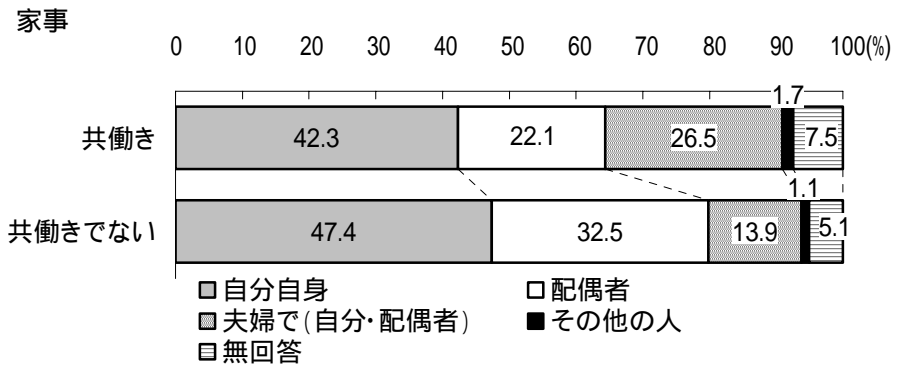
		(%)					
		自分自身	配偶者	夫婦で	その他の人	該当しない	無回答
家事	男性	7.2	49.1	20.7	12.1	-	10.9
	女性	67.5	2.6	11.6	11.1	-	7.1
育児・子育て	男性	0.2	27.9	19.6	2.4	35.3	14.7
	女性	33.8	1.6	15.1	3.0	31.5	14.9
地域活動	男性	13.6	27.4	23.0	9.2	15.4	11.4
	女性	37.8	7.4	16.7	9.0	15.6	13.4
介護	男性	2.0	12.1	10.0	1.3	58.9	15.8
	女性	11.6	1.4	6.3	3.4	59.0	18.2

《年代別》



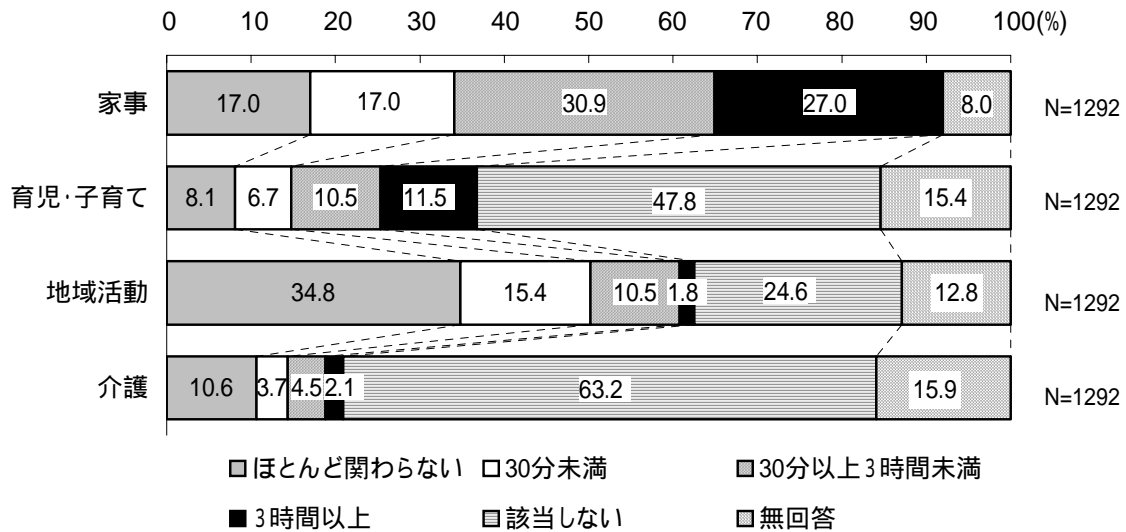
《夫婦の働き方別》

「結婚している」と回答した人が共働きかどうかで見ると、「家事」「育児・子育て」については「共働き」の人の方が「共働きでない」人よりも「夫婦で」担う割合が高い傾向にある。



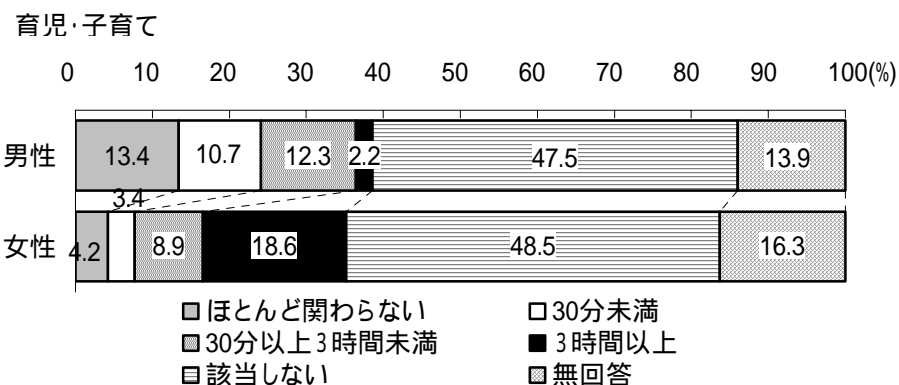
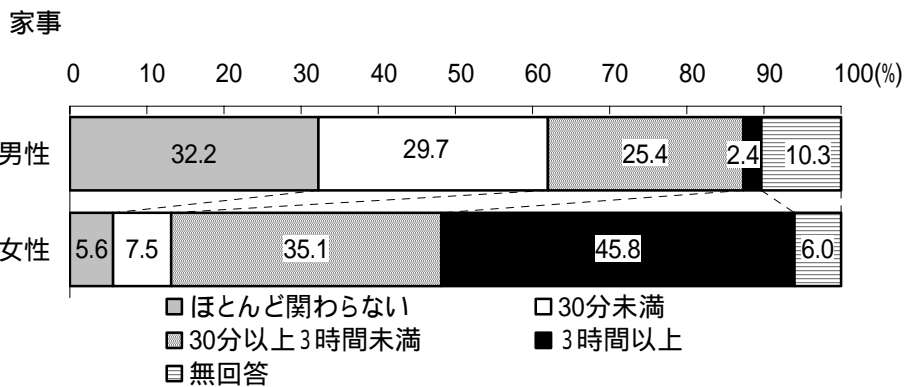
問7 あなたは次の ~ の項目について、平日で平均どのくらい関わっていますか。  
 ~ の各項目について、1～5のうちあてはまるものをそれぞれ1つ選び、番号に  
 をつけてください。

平日3時間以上関わる割合が最も多いのは、「家事」で27.0%となっている。次いで、「育児・子育て」の11.5%、介護の2.1%が続いている。

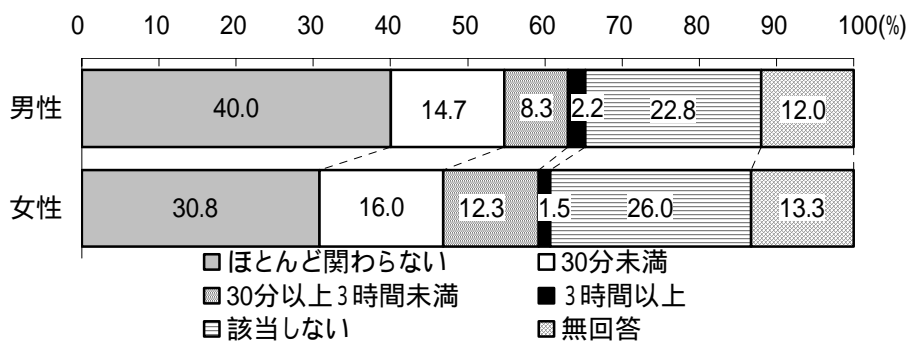


《男女別》


「家事」について男女別にみると、男性では「ほとんど関わらない」が32.2%で最も多いのに対し、女性では「3時間以上」が45.8%で最も多くなっており、女性の負担が重いことがわかる。



地域活動



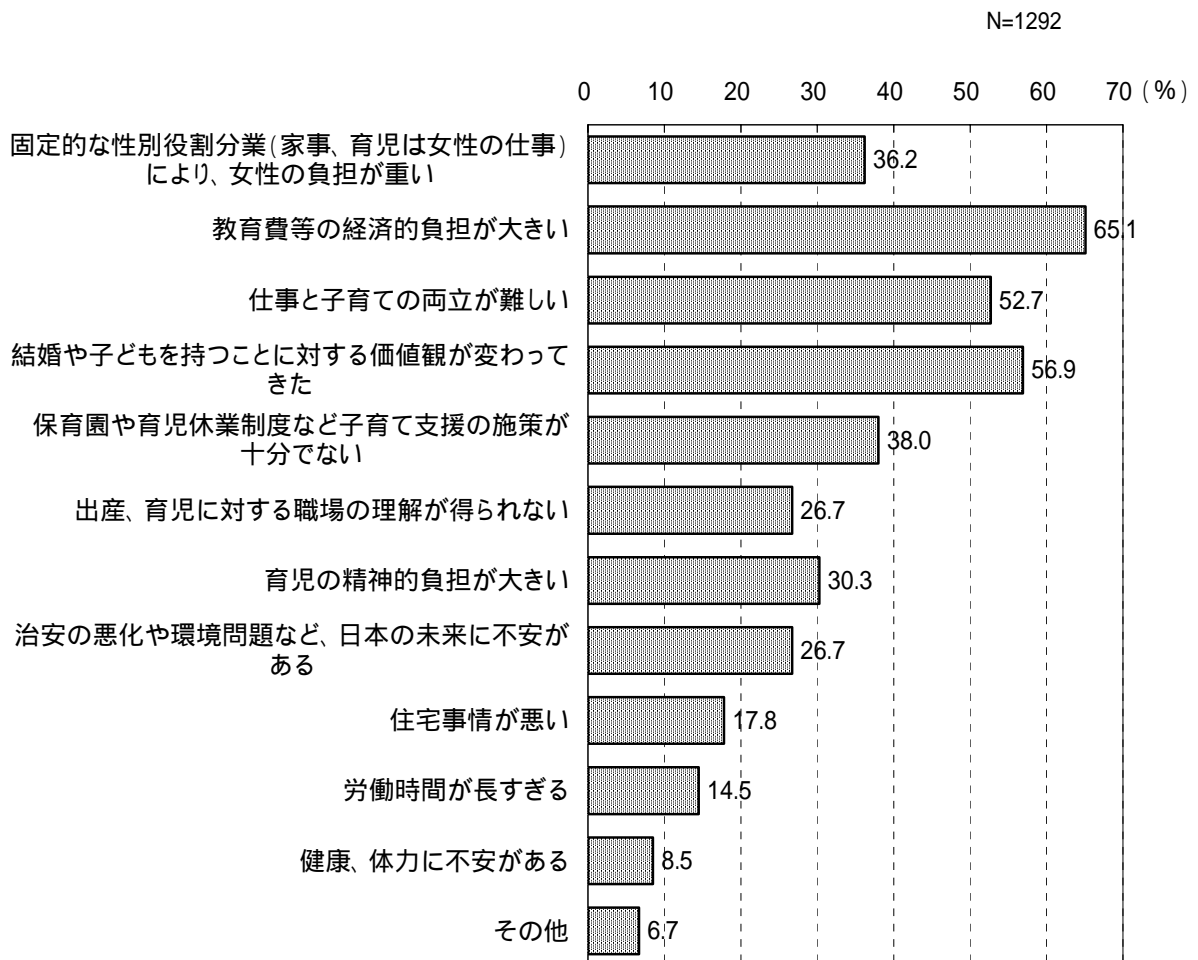
介護



## 少子化

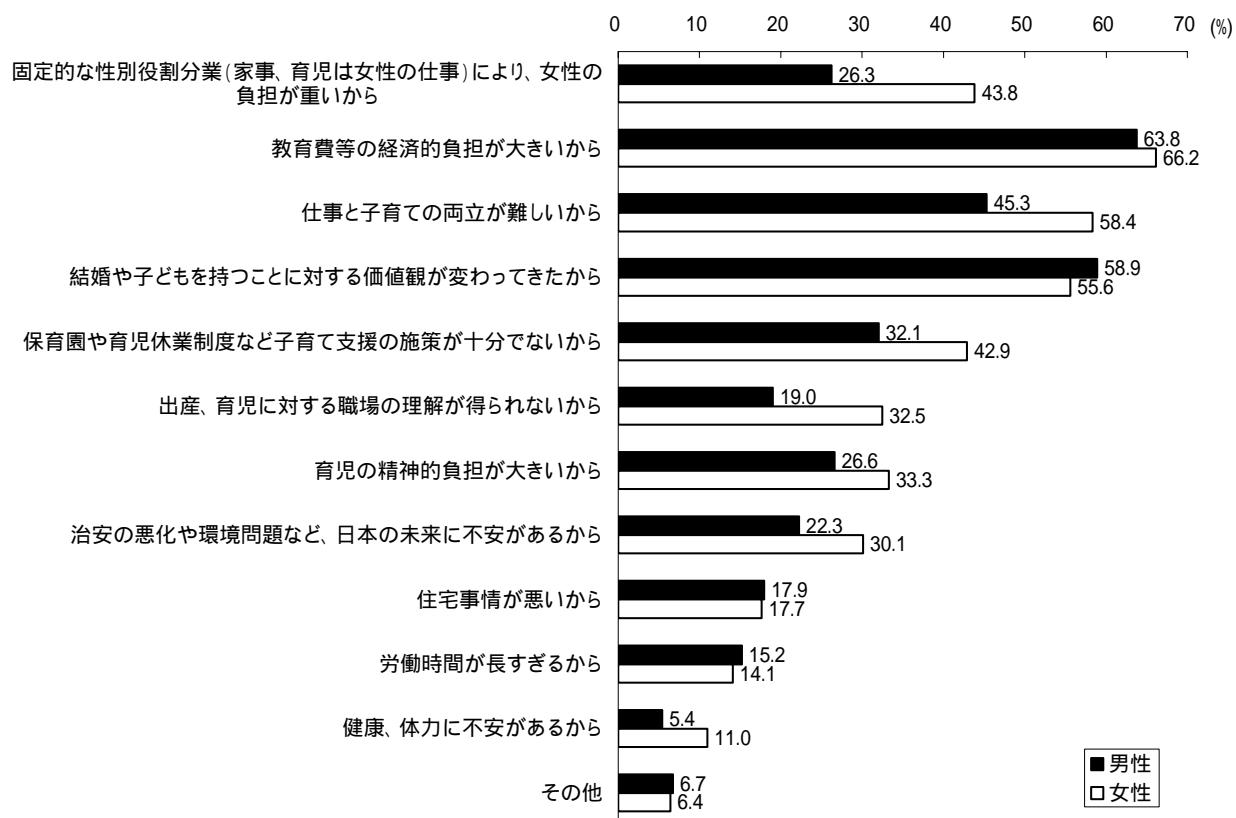
問8 出生率の低下が大きな社会問題となっています。あなたは何が主な原因であると考えますか。あてはまるものをすべて選び、番号に をつけてください。(M.A.)

出生率の低下の原因としては、「教育費等の経済的負担が大きい」が65.1%と最も多く、次いで「結婚や子どもを持つことに対する価値観が変わってきた」56.9%、「仕事と子育ての両立が難しい」52.7%が続いている。



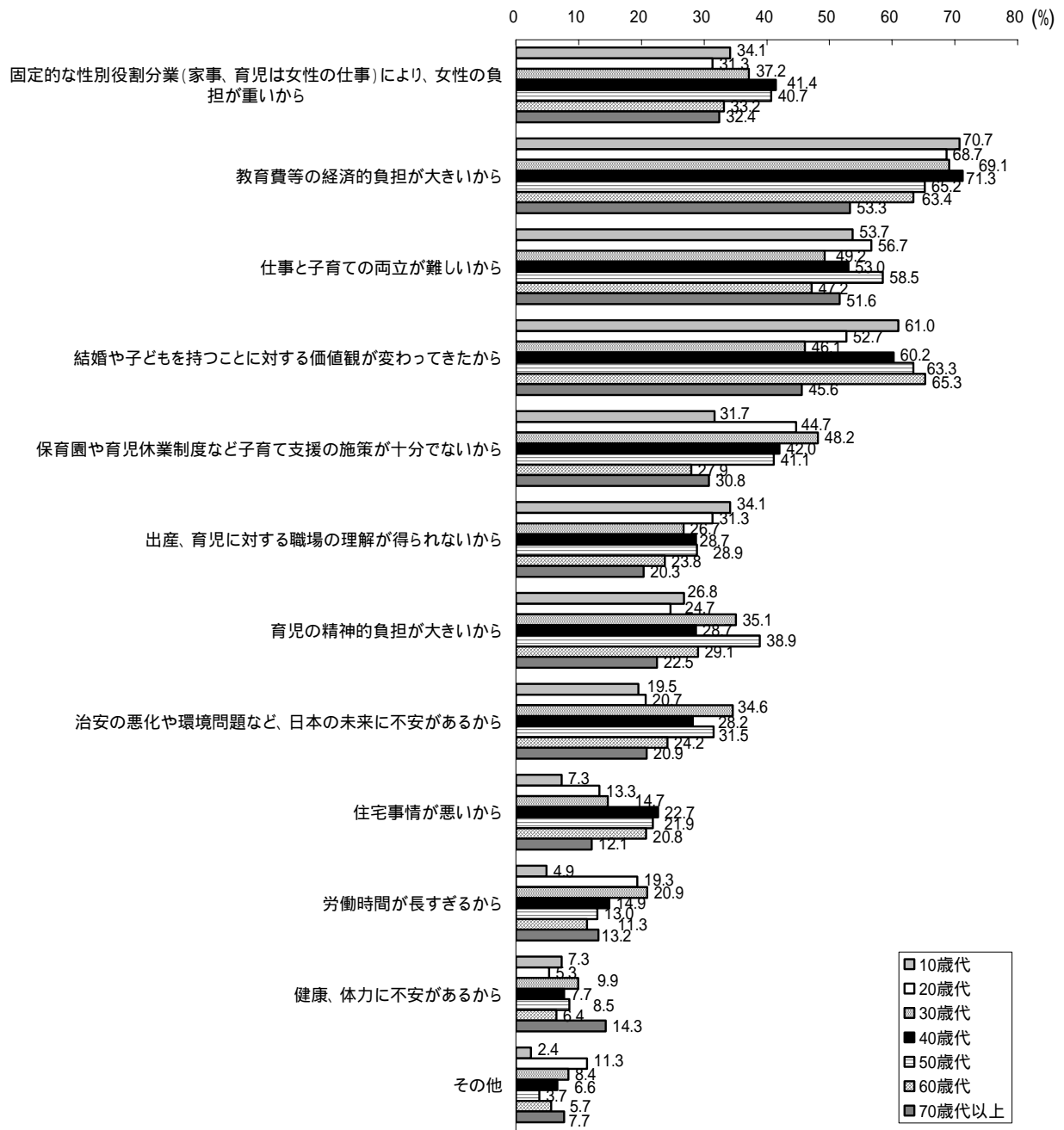
## 《男女別》

男女別に見ると、ほとんどの項目で女性のポイントが高い傾向にあった。また、男女で最も開きがあったのは、「固定的な性別役割分業により、女性の負担が重いから」の17.5ポイントで、次いで「出産、育児に対する職場の理解が得られない」13.5ポイント、「仕事と子育ての両立が難しい」13.1ポイントと続いている。





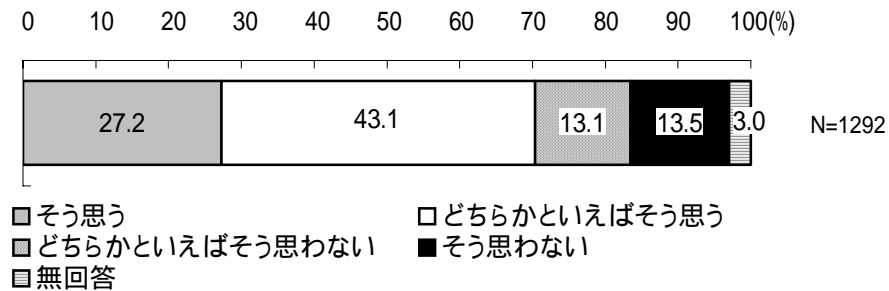
《年代別》



## 子どものしつけと教育

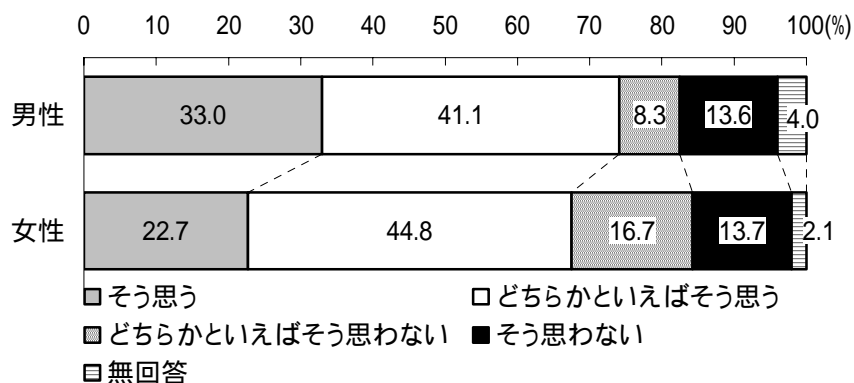
問9 子どもの育て方について、「男の子は男の子らしく、女の子は女の子らしく育てた方がよい」という考え方がありますが、あなたはどのように思いますか。あてはまるものを1つ選び、番号に をつけてください。

「男の子は男の子らしく、女の子は女の子らしく育てた方がよい」について、「そう思う」と「どちらかといえばそう思う」をあわせると70.3%であり、「そう思わない」と「どちらかといえばそう思わない」の合計の26.6%を大きく上回っている。



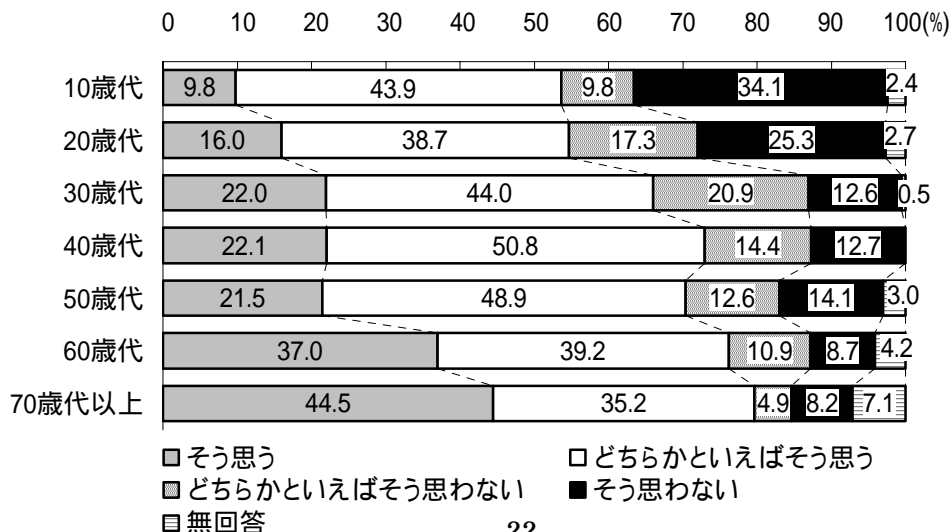
### 《男女別》

男女別に見ると男性の方が、この考え方を肯定する割合が高い。



### 《年代別》

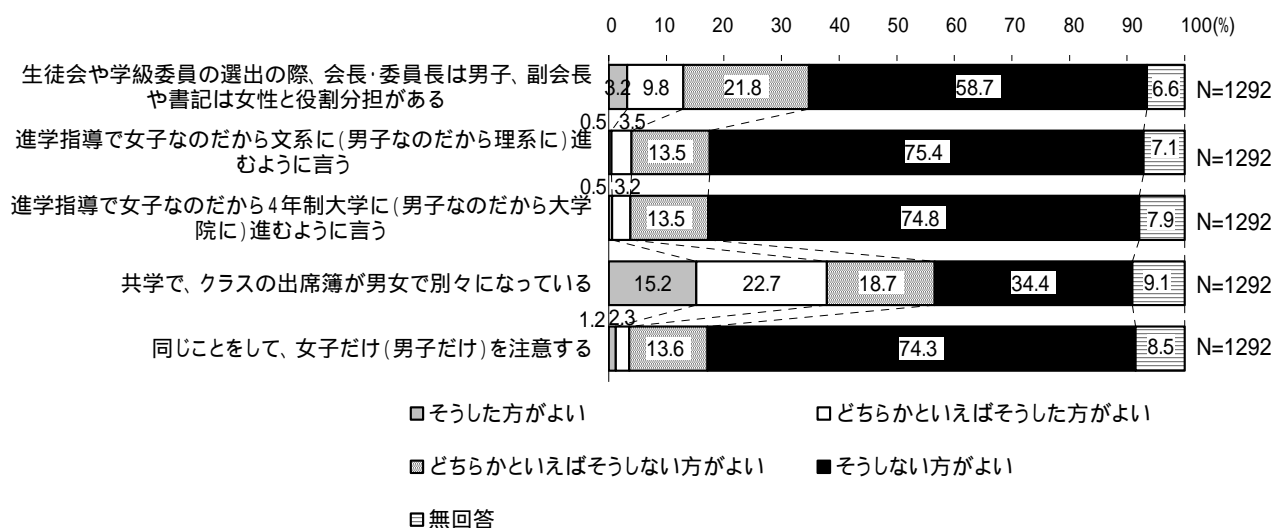
年代別に見ると年齢の高い世代ほど、この考え方を肯定する割合が高い。



問 10 学校生活における教育の場面で、次のようなことがあった場合、あなたはどのように思いますか。次の ~ の項目について、1 ~ 4のうちあてはまるものを1つ選び、番号にをつけてください。

教育の場面における男女の違いに関しては、全ての項目で「そうしない方がよい」と「どちらかといえばそうしない方がよい」をあわせた割合が過半数を越えている。

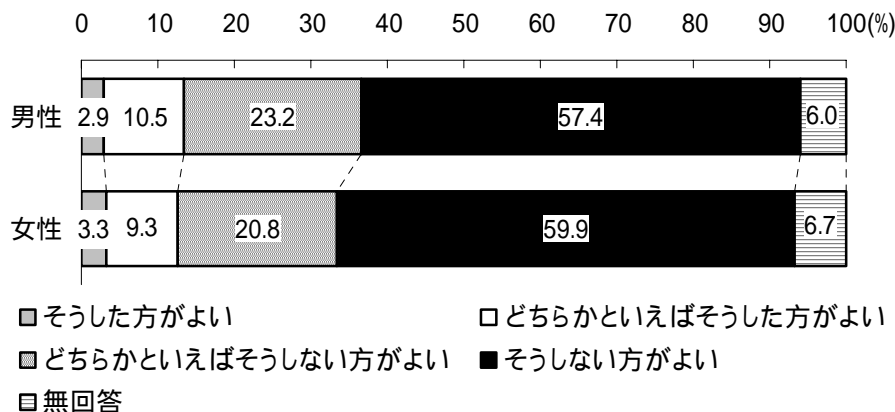
項目別に見ると、最も多かったのは「進学指導で女子なのだから文系に（男子なのだから理系に）進むように言う」が88.9%であった。次いで、「同じことをして、女子だけ（男子だけ）を注意する」が87.9%であった。



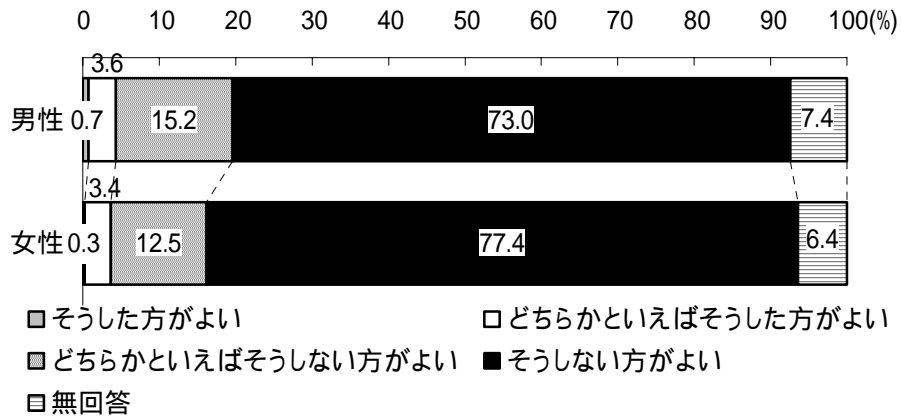
《男女別》

男女による差はあまりみられない。

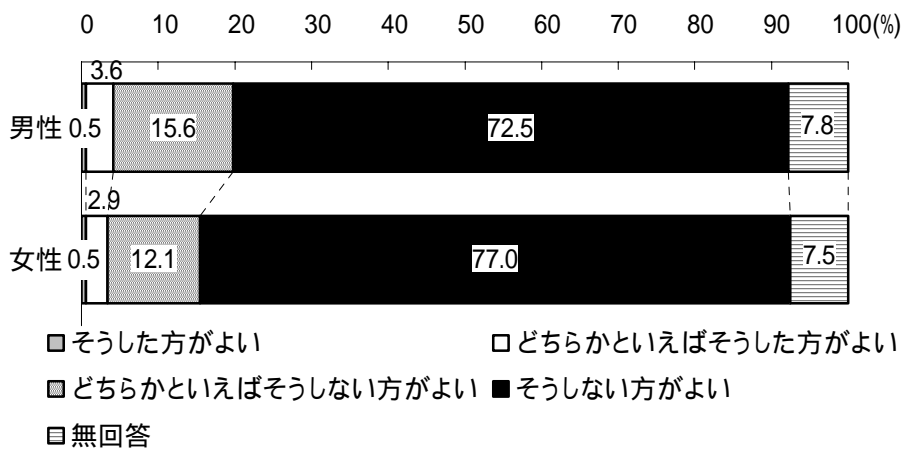
生徒会や学級委員の選出などで、会長・委員長は男子、副会長や書記は女性と役割分担がある



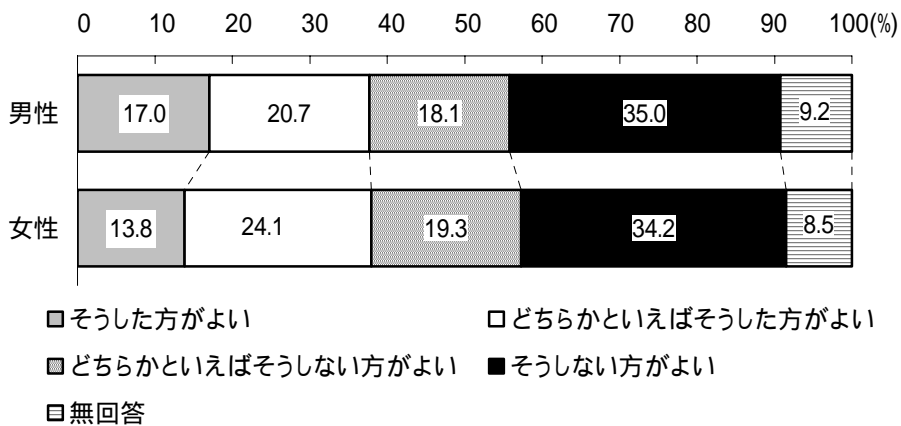
進学指導で女子なのだから文系に（男子なのだから理系に）進むように言う



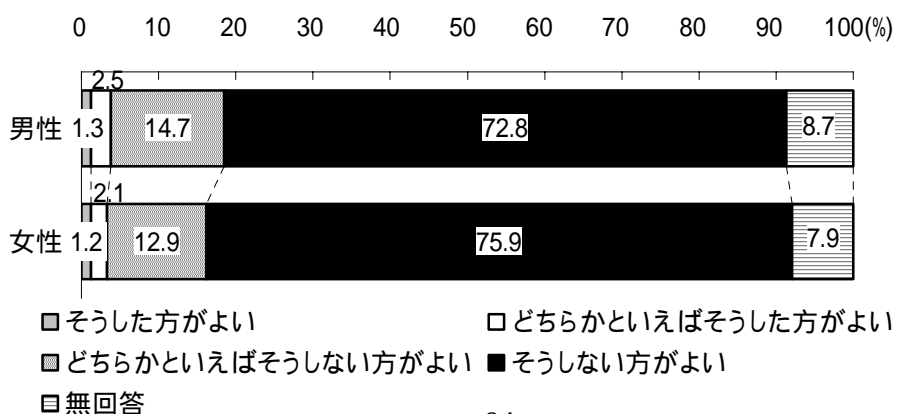
進学指導で女子なのだから4年制大学に（男子なのだから大学院に）進むように言う



共学で、クラスの出席簿が男女で別々になっている



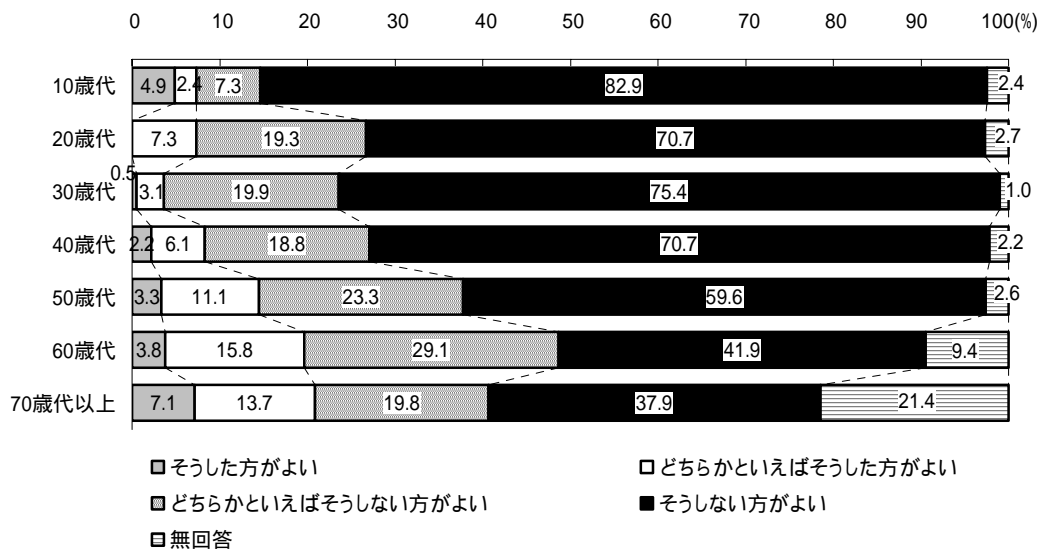
同じことをして、女子だけ（男子だけ）を注意する



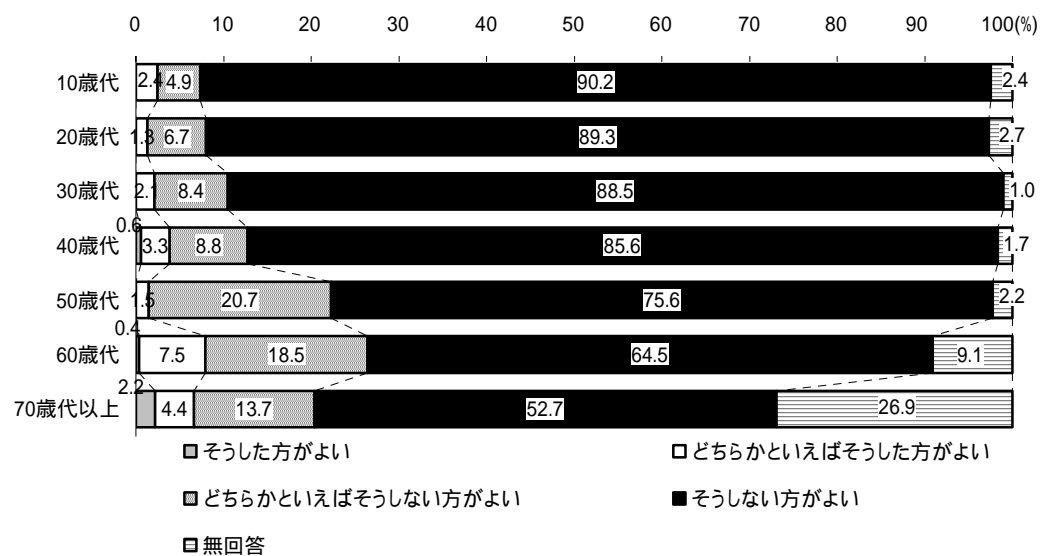
《年代別》

年代別にみると、年齢の若い世代ほど、「そうしない方がよい」と「どちらかといえばそうしない方がよい」が多い。

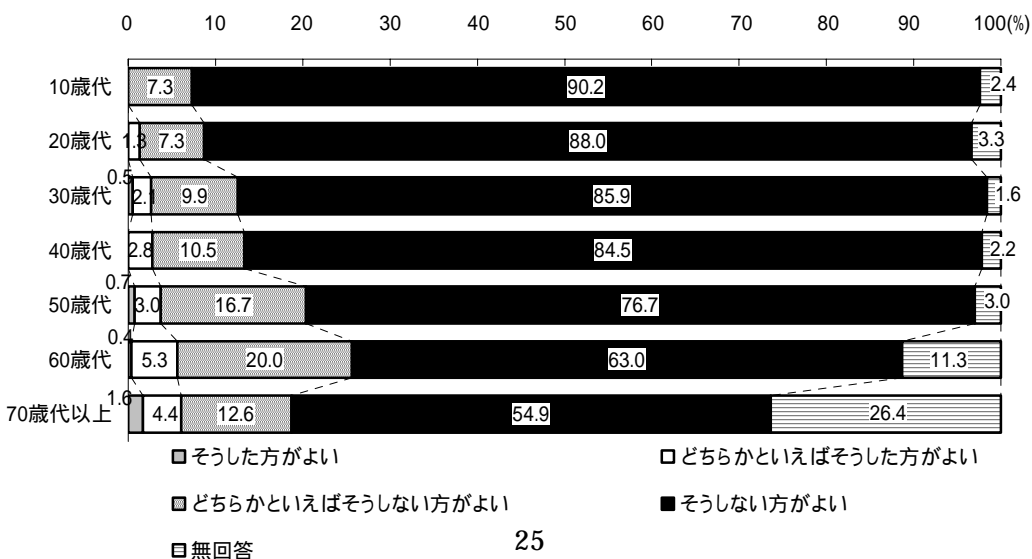
生徒会や学級委員の選出などで、会長・委員長は男子、副会長や書記は女性と役割分担がある



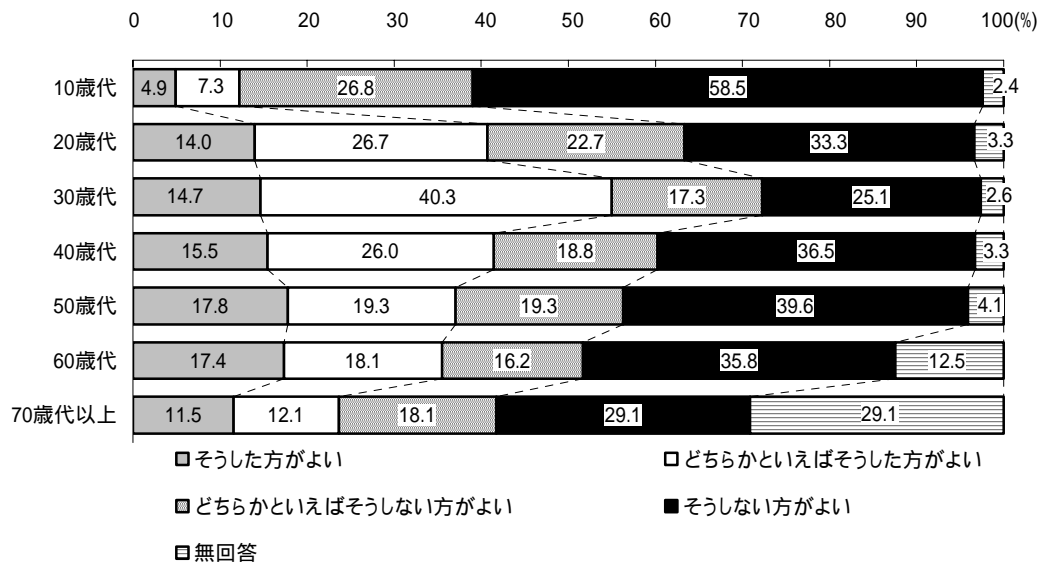
進学指導で女子なのだから文系に（男子なのだから理系に）進むように言う



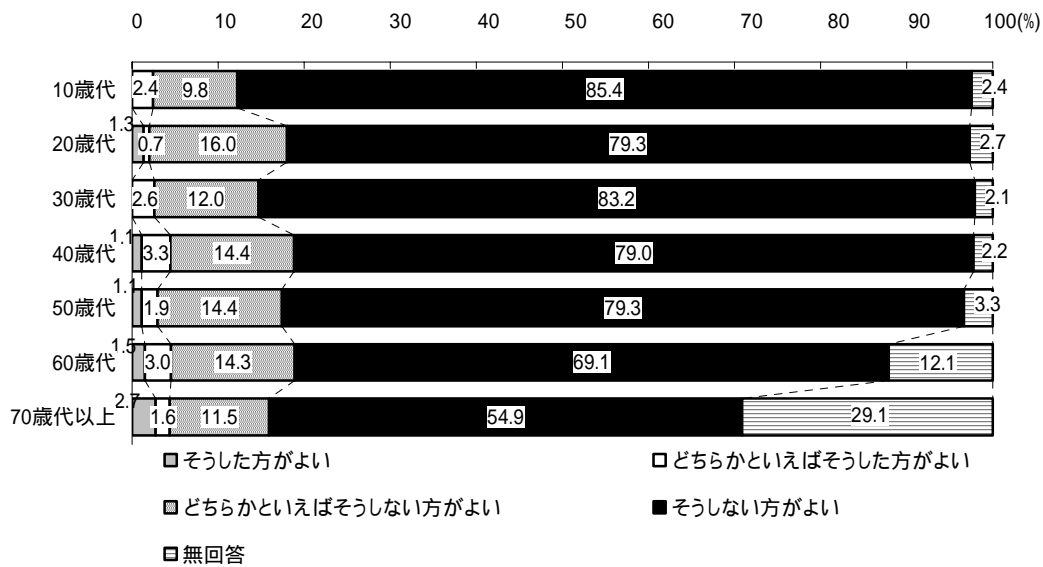
進学指導で女子なのだから4年制大学に（男子なのだから大学院に）進むように言う



### 共学で、クラスの出席簿が男女で別々になっている



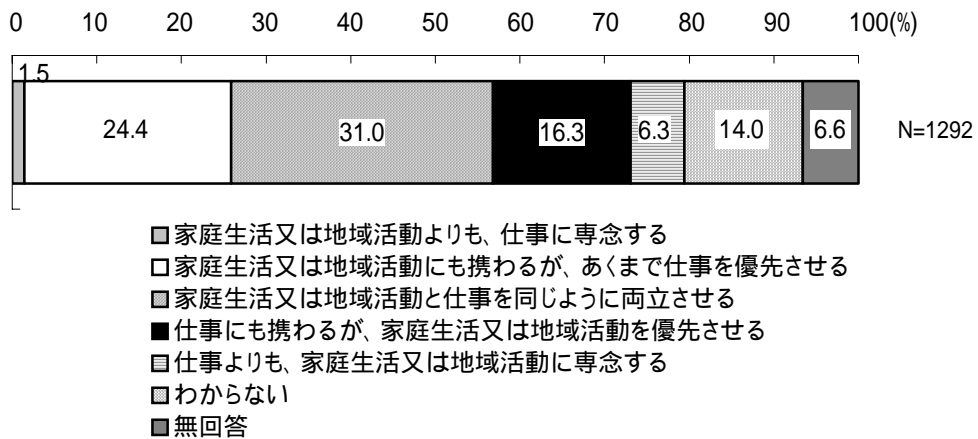
### 同じことをして、女子だけ（男子だけ）を注意する



## 地域活動

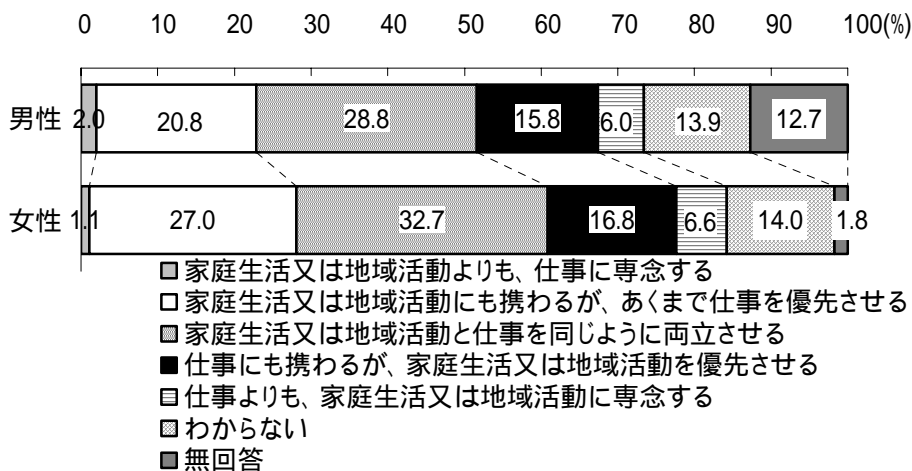
問 11 仕事との関係において、家庭生活または自治会（町内会）やボランティアなどの地域活動を、あなたはどのように位置づけるのが望ましいと思いますか。(11-1)女性および(11-2)男性それぞれの場合について、望ましいと思うものをそれぞれ1つ選び、番号をつけてください。(現在仕事をしていない方もお答えください)  
 (11-1)まず、女性についてはどうでしょうか。1つ選び、番号にをつけてください。

女性の仕事と家庭生活・地域活動の関係として、「家庭生活又は地域活動よりも、仕事に専念する」と「家庭生活又は地域活動にも携わるが、あくまで仕事を優先させる」をあわせた「仕事優先派」は、25.9%となっており、「家庭生活又は地域活動と仕事を同じように両立させる」とする「両立派」の31.0%の方が高くなっている。



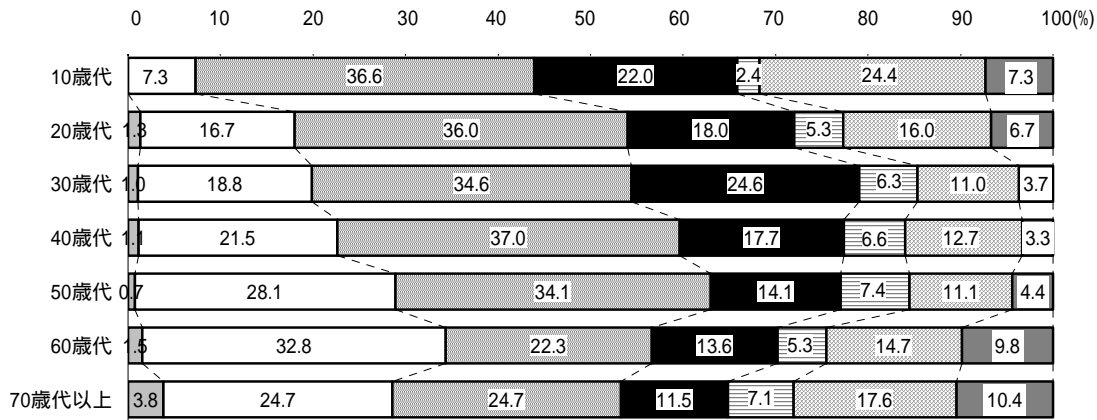
### 《男女別》

男女の差はあまりみられない。



《年代別》

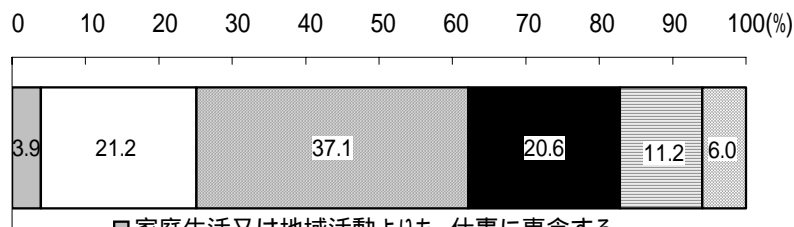
年代別にみると、30歳代までは「家庭・地域活動優先派」が多いが、40歳代以上では「仕事優先派」が多い傾向が見られる。



- 家庭生活又は地域活動よりも、仕事に専念する
- 家庭生活又は地域活動にも携わるが、あくまで仕事を優先させる
- 家庭生活又は地域活動と仕事を同じように両立させる
- 仕事にも携わるが、家庭生活又は地域活動を優先させる
- 仕事よりも、家庭生活又は地域活動に専念する
- わからない
- 無回答

他調査との比較

国の調査では、「仕事優先派」が25.1%、「両立派」が37.1%となっており、今回調査は国の調査よりも「両立派」がやや低くなっている。



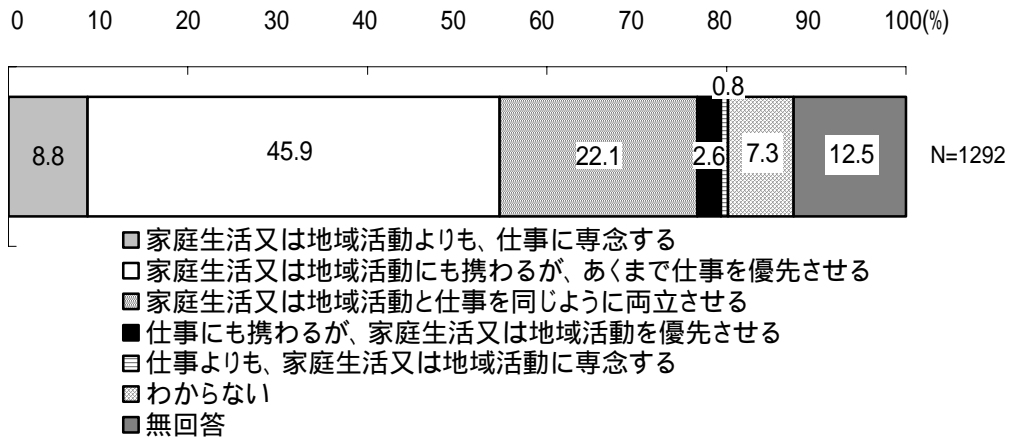
- 家庭生活又は地域活動よりも、仕事に専念する
- 家庭生活又は地域活動にも携わるが、あくまで仕事を優先させる
- 家庭生活又は地域活動と仕事を同じように両立させる
- 仕事にも携わるが、家庭生活又は地域活動を優先させる
- 仕事よりも、家庭生活又は地域活動に専念する
- わからない

資料：内閣府大臣官房政府広報室 男女共同参画社会に関する世論調査（H16）



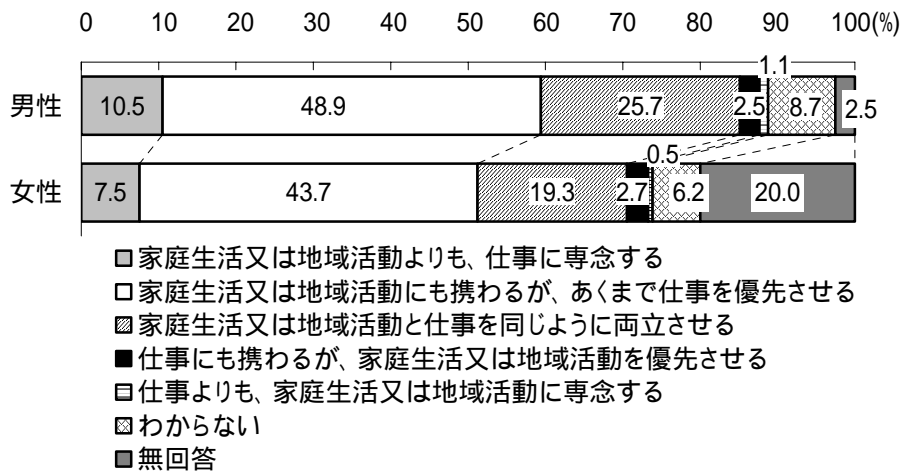
(11-2) それでは、男性についてはどうでしょうか。1つ選び、番号にをつけてください。

男性の仕事と家庭生活・地域活動の関係として、「家庭生活又は地域活動よりも、仕事に専念する」と「家庭生活又は地域活動にも携わるが、あくまで仕事を優先させる」をあわせた「仕事優先派」は、54.7%となっており、「家庭生活又は地域活動と仕事を同じように両立させる」とする「両立派」の22.1%の方が低くなっている。



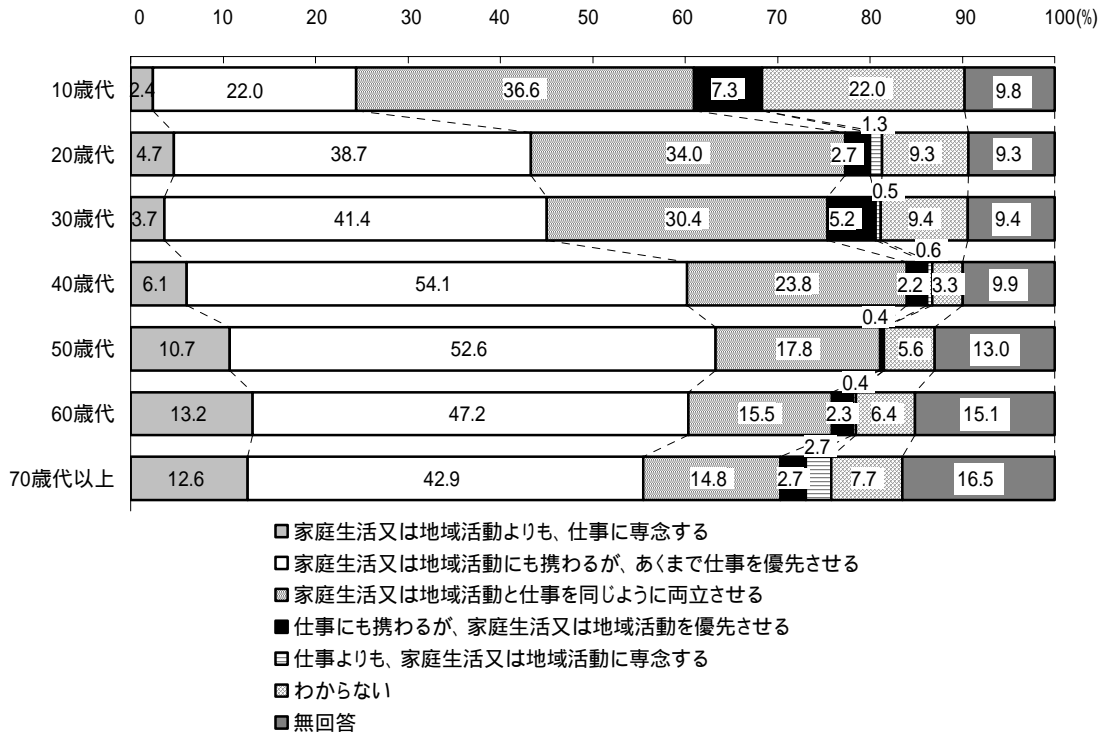
《男女別》

男女の差はあまりみられない。



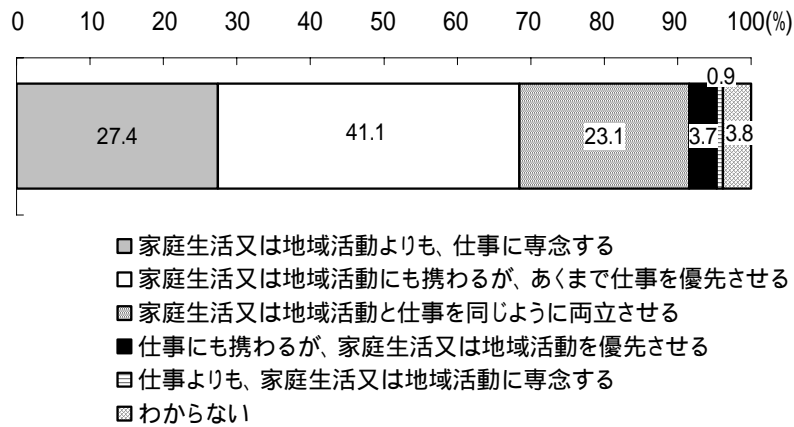
《年代別》

年代別にみると、年齢が高い世代ほど「仕事優先派」が多い傾向が見られる。



他調査との比較

国の調査では、「仕事優先派」が68.5%、「両立派」が23.1%となっており、今回調査は国の調査よりも「仕事優先派」がやや低くなっている。

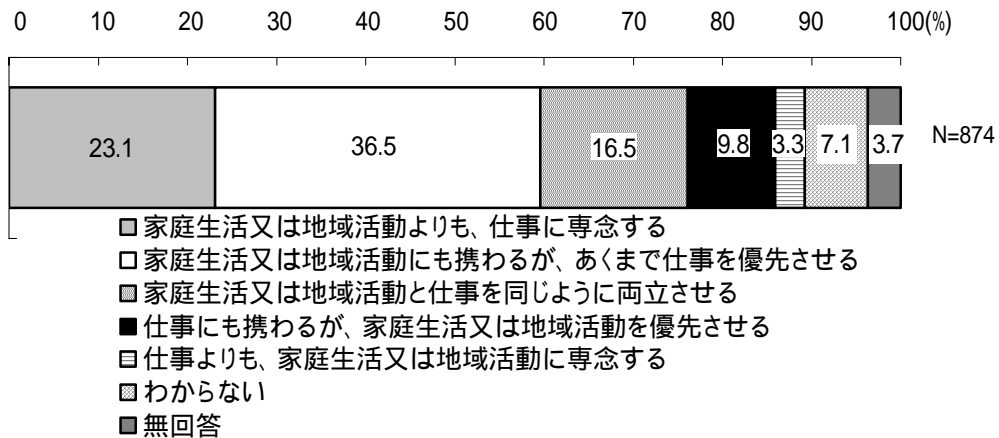


資料：内閣府大臣官房政府広報室 男女共同参画社会に関する世論調査（H16）

(11-3)現在の状況では、あなたは次のどれにあてはまりますか。1つ選び、番号をつけてください。

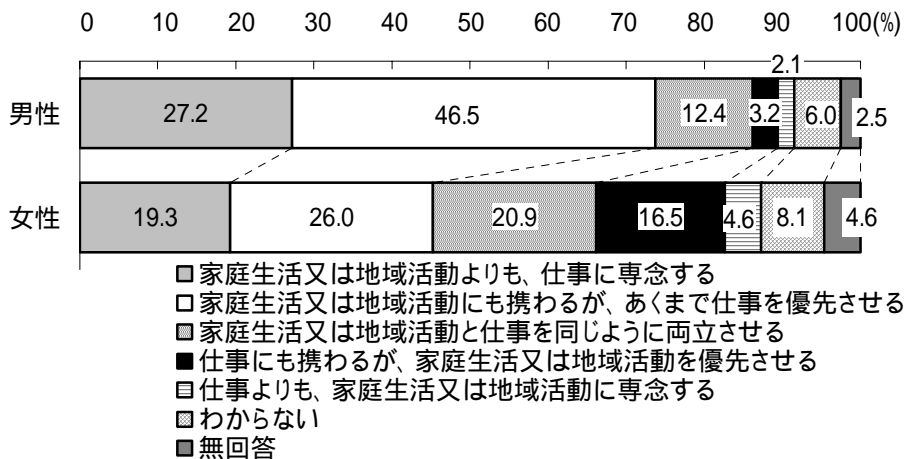
現在の仕事と家庭生活・地域活動の関係として、「家庭生活又は地域活動よりも、仕事に専念する」と「家庭生活又は地域活動にも携わるが、あくまで仕事を優先させる」をあわせた「仕事優先派」は、59.6%となっており、「家庭生活又は地域活動と仕事を同じように両立させる」とする「両立派」の16.5%の方が低くなっている。（「現在仕事をしていない」を選んだ人を除く）

注) 問 11-3 ではグラフを見やすくするため、「現在仕事をしていない」の項目を除いて表示している。そのため 94 ページの集計表の数値と異なっている。



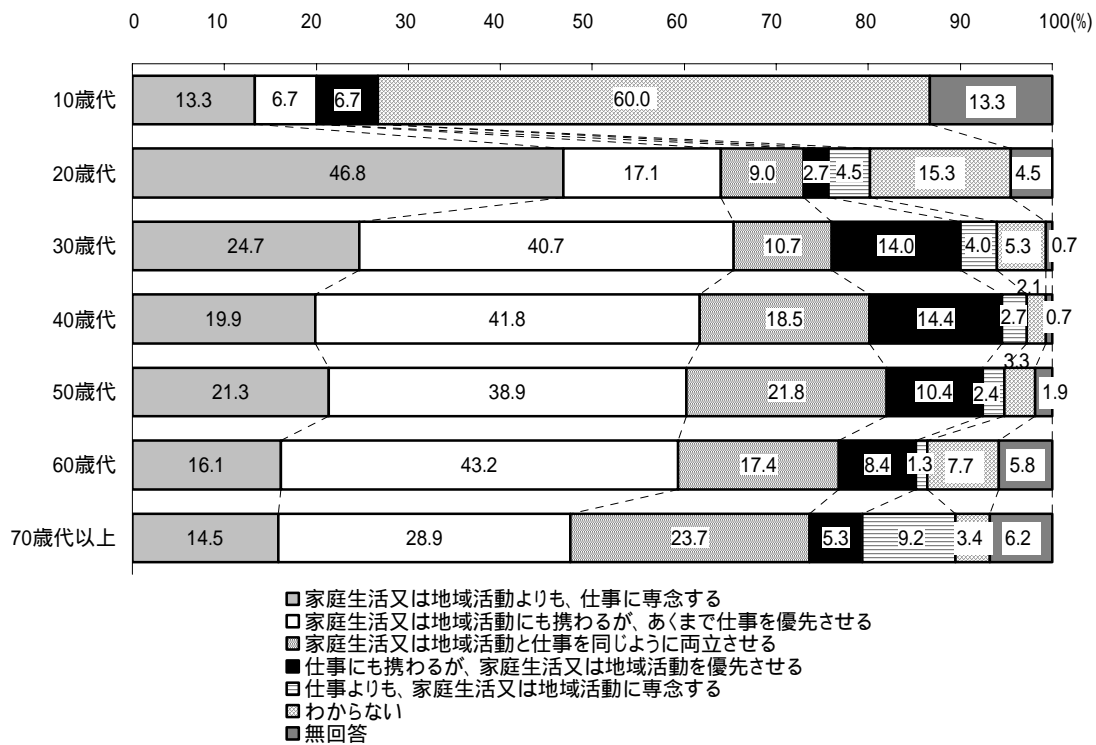
《男女別》

男女別にみると、男性の方が「仕事優先派」が多い。



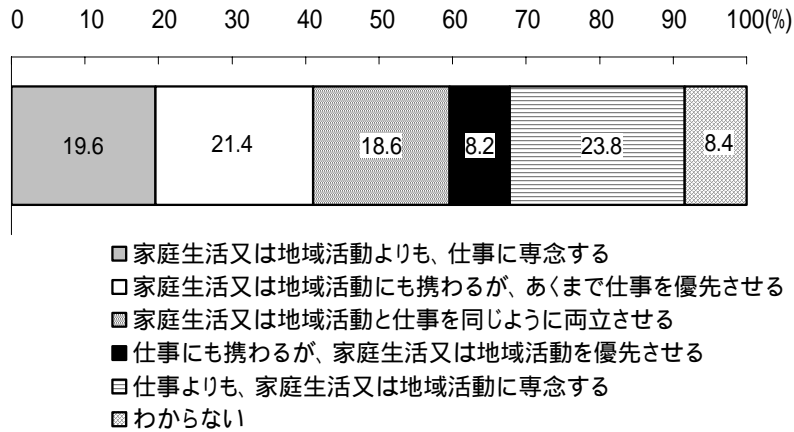
《年代別》

年代別にみると、20歳代、30歳代で「仕事に専念する」割合が高い。



他調査との比較

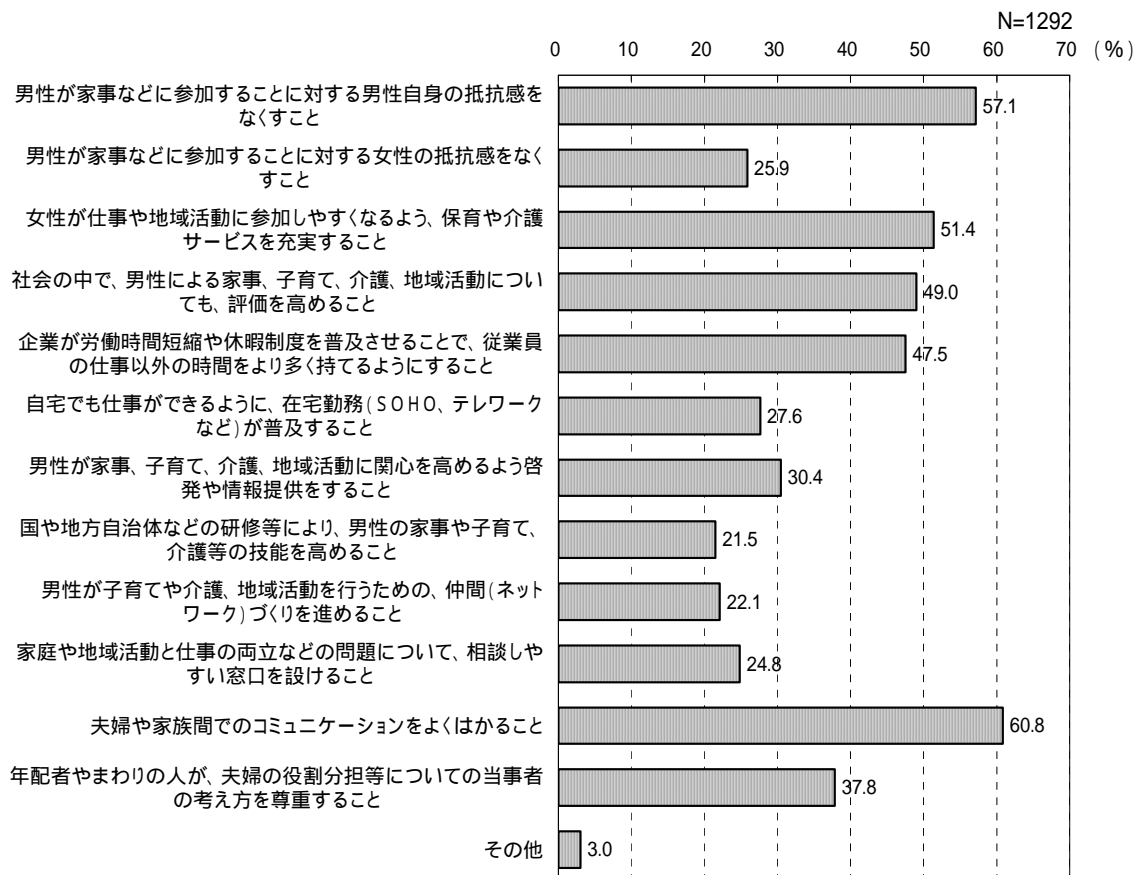
国の調査では、「仕事優先派」が41.0%、「両立派」が18.6%となっており、今回調査は国の調査よりも「仕事優先派」がやや高く、「両立派」がやや低くなっている。



資料：内閣府大臣官房政府広報室 男女共同参画社会に関する世論調査（H16）

問 12 今後、男性と女性がともに家事、子育て、介護、地域活動に自主的に参加していくためには、あなたはどのようなことが必要だと思いますか。あてはまるものをすべて選び、番号に をつけてください。(M.A.)

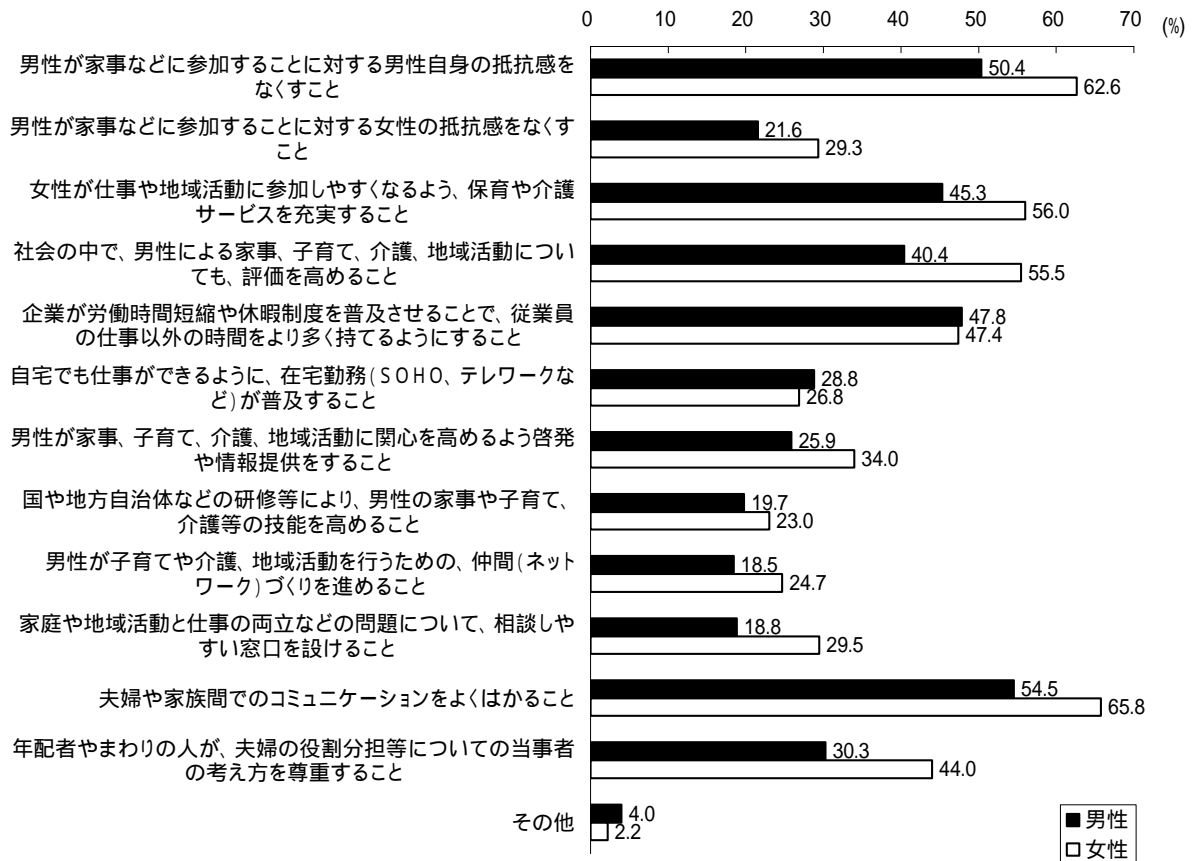
男女が家庭や地域活動に自主的に参加するために必要なことは、「夫婦や家族間でのコミュニケーションをよくはかること」が60.8%で最も多く、次いで「男性が家事などに参加することに対する男性自身の抵抗感をなくすこと」が57.1%、「女性が仕事や地域活動に参加しやすくなるよう、保育や介護サービスを充実すること」が51.4%で続いている。



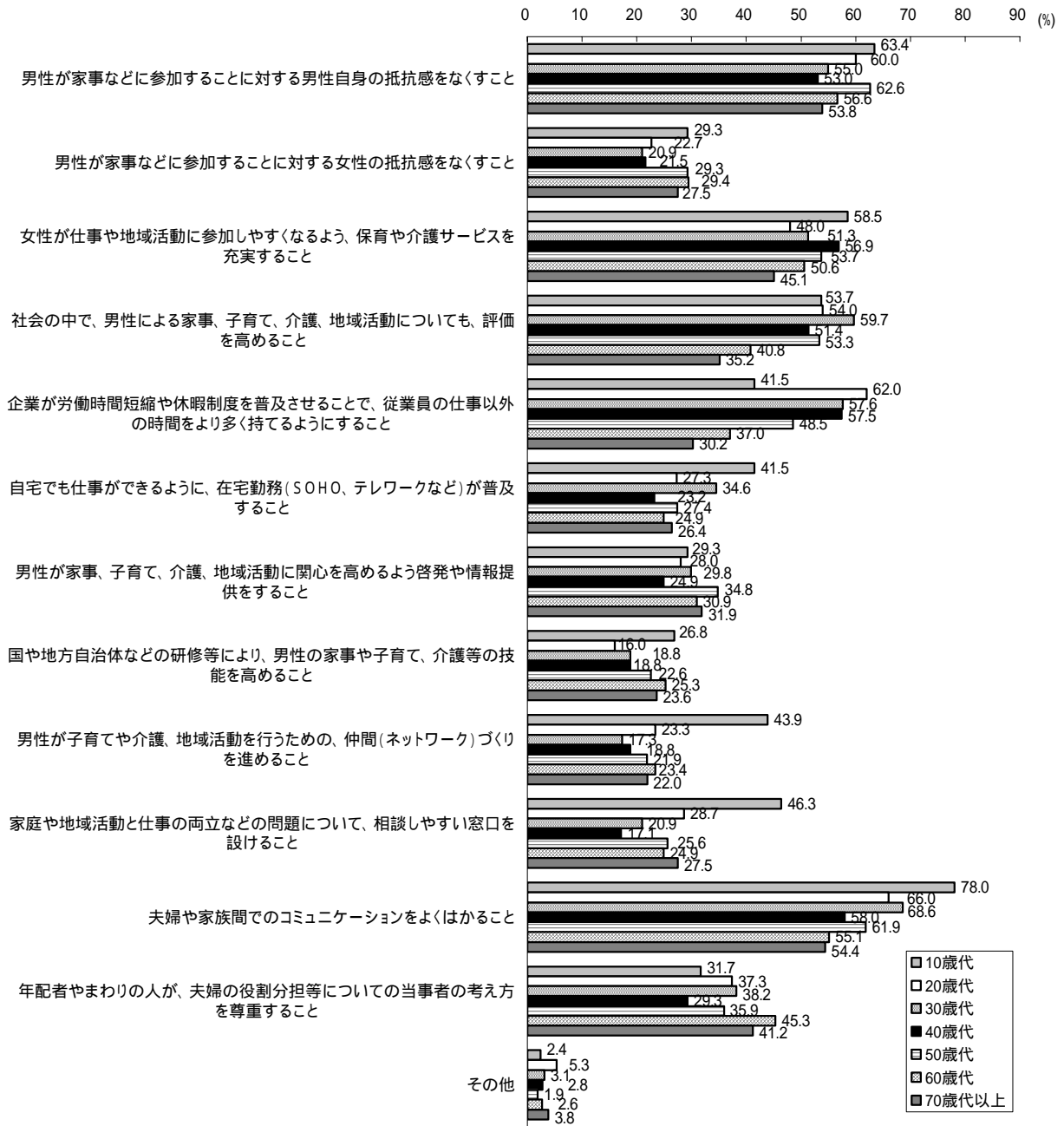
《男女別》

男女別にみると、ほとんどの項目で女性のポイントが高い傾向にあった。また、男女で最も開きがあったのは、「社会の中で、男性による家事、子育て、介護、地域活動についても、評価を高めること」の15.1ポイントで、次いで「男性が家事などに参加することに対する男性自身の抵抗感をなくすこと」12.2ポイント、「夫婦や家族間でのコミュニケーションをよくはかること」11.3ポイントが続いている。

制度面の充実を求める意見としては、「企業の時短、休暇制度の普及」が男女とも高い割合で等しく望まれている。

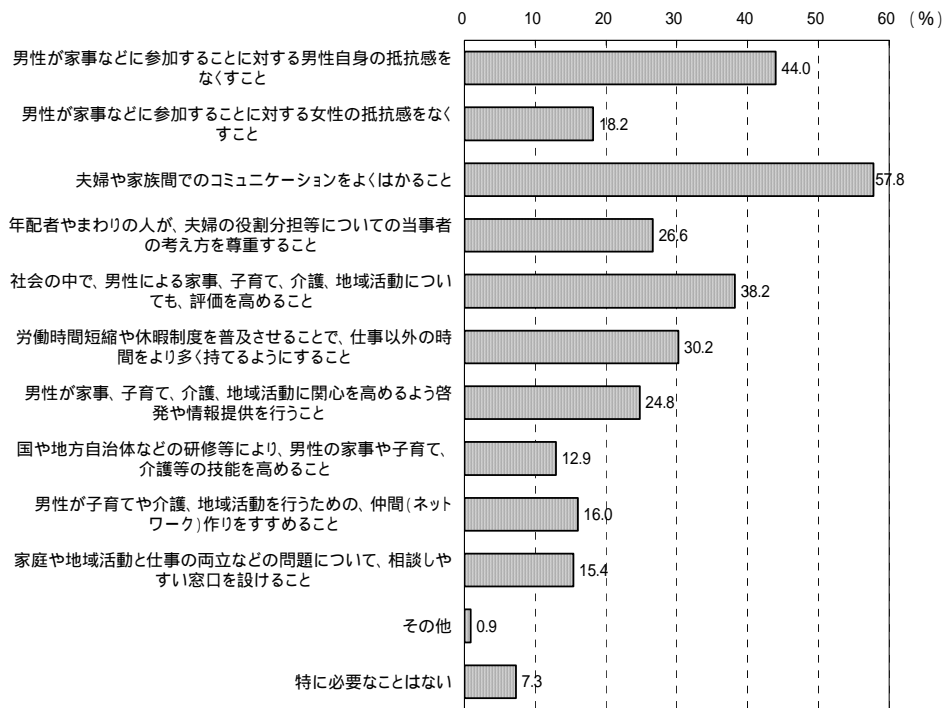


《年代別》



## 他調査との比較

国の調査では、男女が家庭や地域活動に自主的に参加するために必要なことは、「夫婦や家族間でのコミュニケーションをよくはかること」が57.8%で最も多く、次いで「男性が家事などに参加することに対する男性自身の抵抗感をなくすこと」が44.0%で続いており、今回調査とほぼ同様の傾向が見られる。



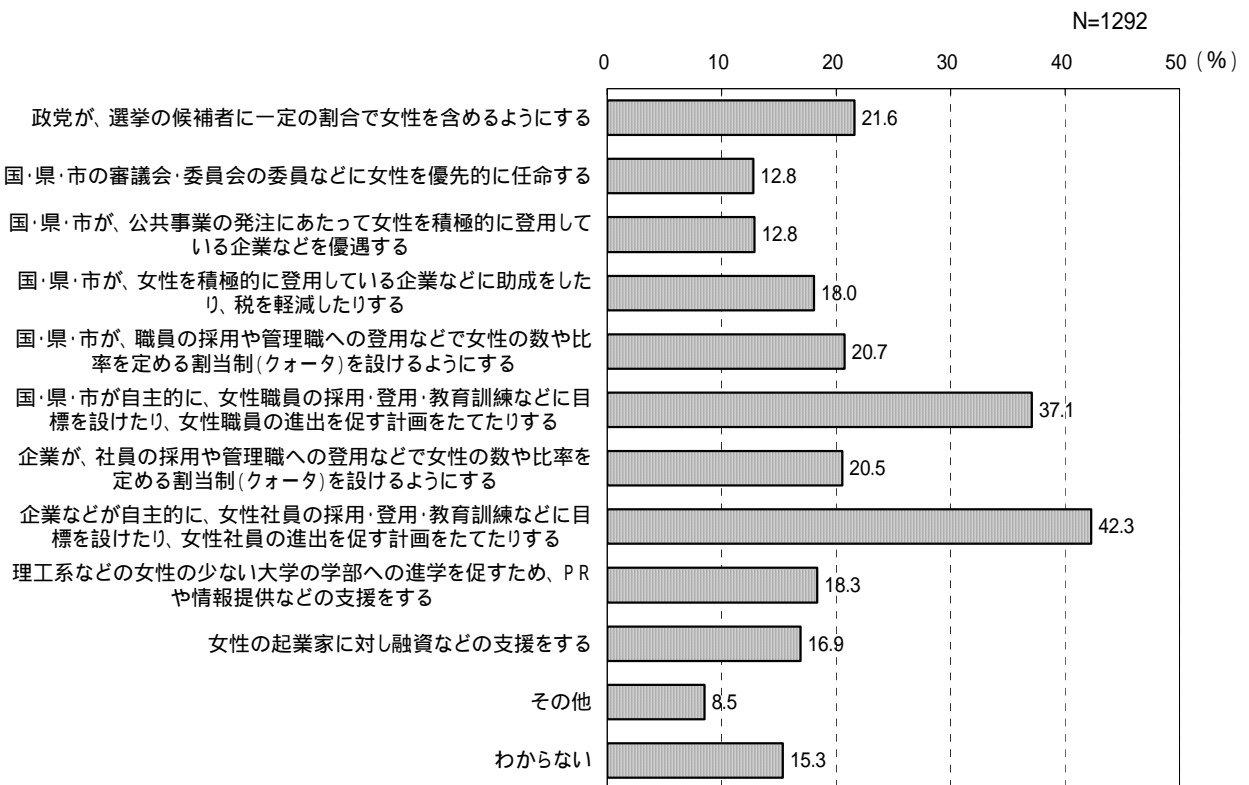
資料：内閣府大臣官房政府広報室 男女共同参画社会に関する世論調査（H16）



## 政策・方針決定過程への女性の参画

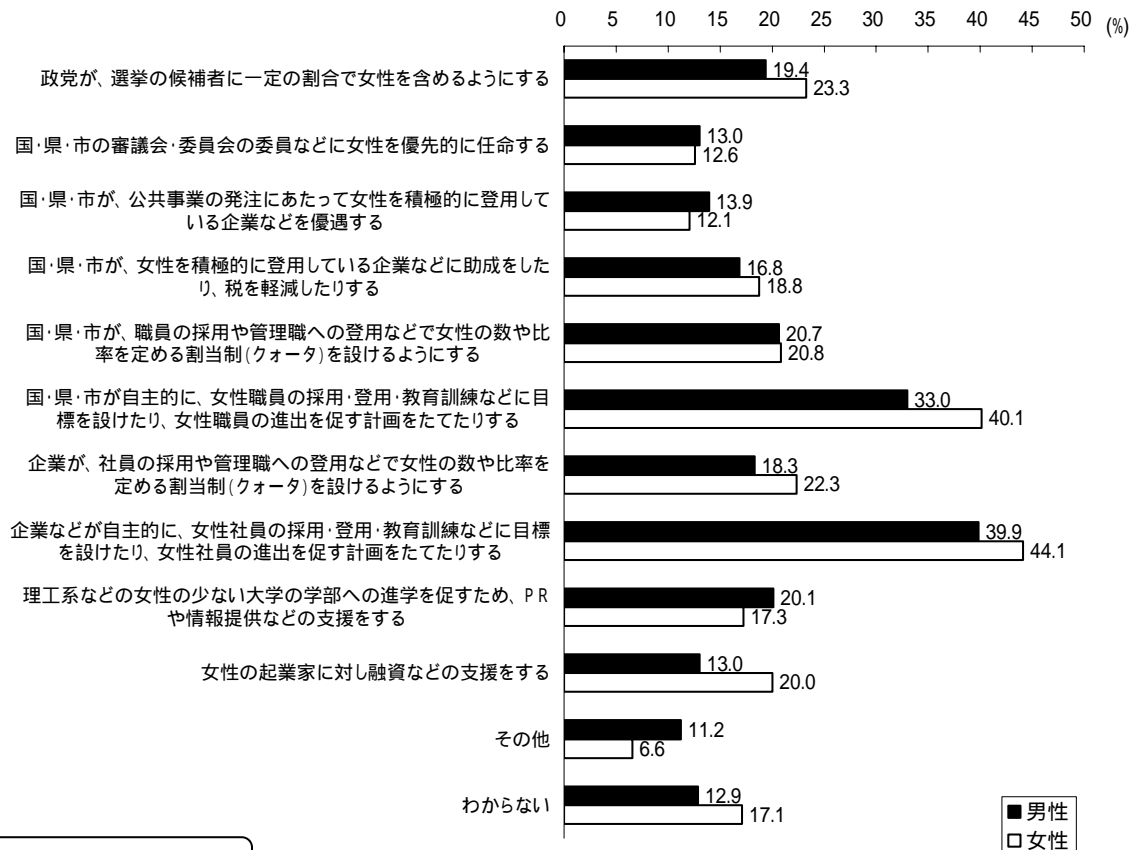
問 13 あなたは、女性があまり進出していない分野に女性の進出を進めていくために、どのような方法をとるのがよいと思いますか。あてはまるものをすべて選び、番号をつけてください。(M.A.)

女性があまり進出していない分野への進出を推進するには、「企業などが自主的に、女性社員の採用・登用・教育訓練などに目標を設けたり、女性社員の進出を促す計画をたてたりする」が42.3%で最も多く、次いで「国・県・市が自主的に、女性職員の採用・登用・教育訓練などに目標を設けたり、女性職員の進出を促す計画をたてたりする」が37.1%、「政党が、選挙の候補者に一定の割合で女性を含めるようにする」が21.6%で続いている。



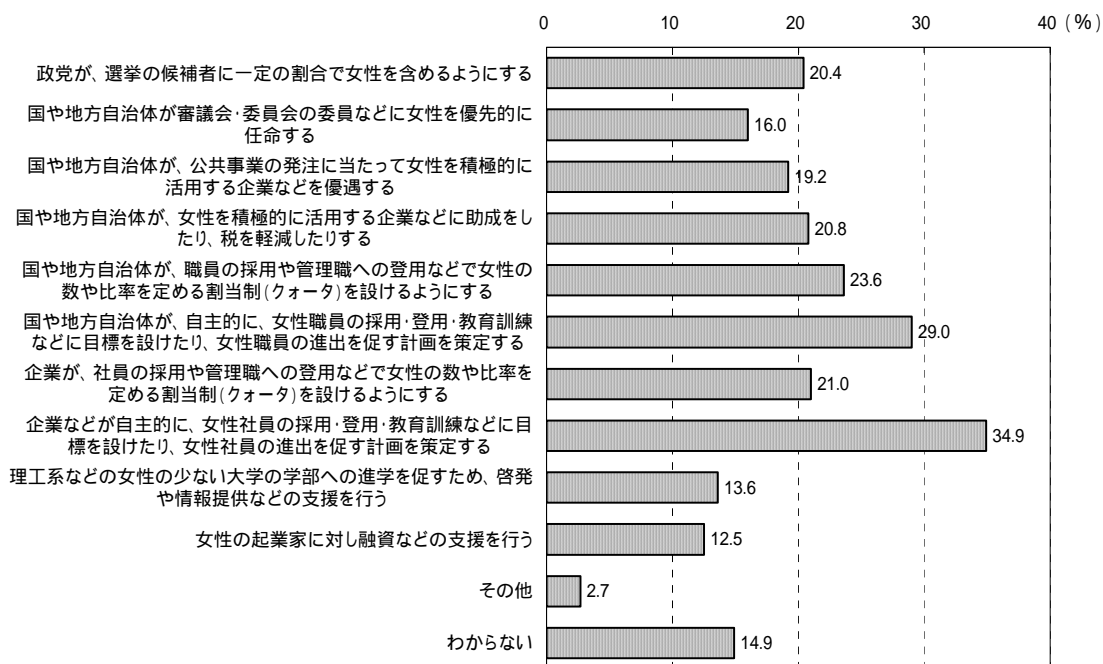
## 《男女別》

男女別に見ると、ほぼ同様の傾向が見られた。



### 他調査との比較

国の調査では、女性のあまり進出していない分野への進出を推進するには、「企業などが自主的に、女性社員の採用・登用・教育訓練などに目標を設けたり、女性社員の進出を促す計画を策定する」が34.9%で最も多く、次いで「国や地方自治体が自主的に、女性職員の採用・登用・教育訓練などに目標を設けたり、女性職員の進出を促す計画を策定する」が29.0%で続くなど、今回調査とほぼ同様の傾向が見られる。

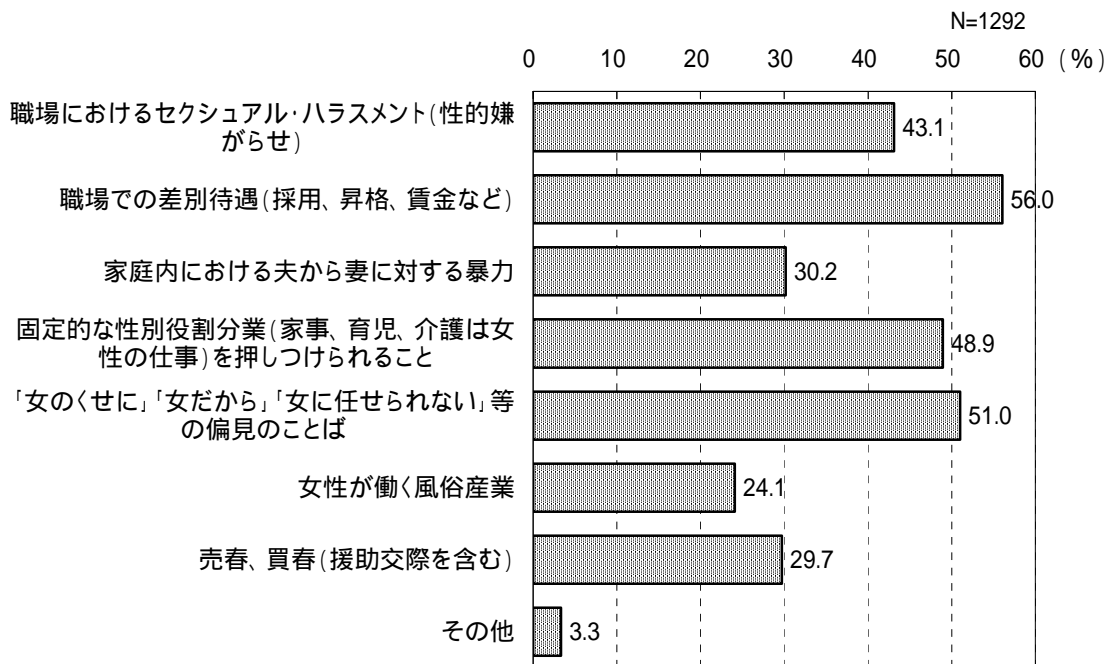


資料：内閣府大臣官房政府広報室 男女共同参画社会に関する世論調査（H16）

## 人権

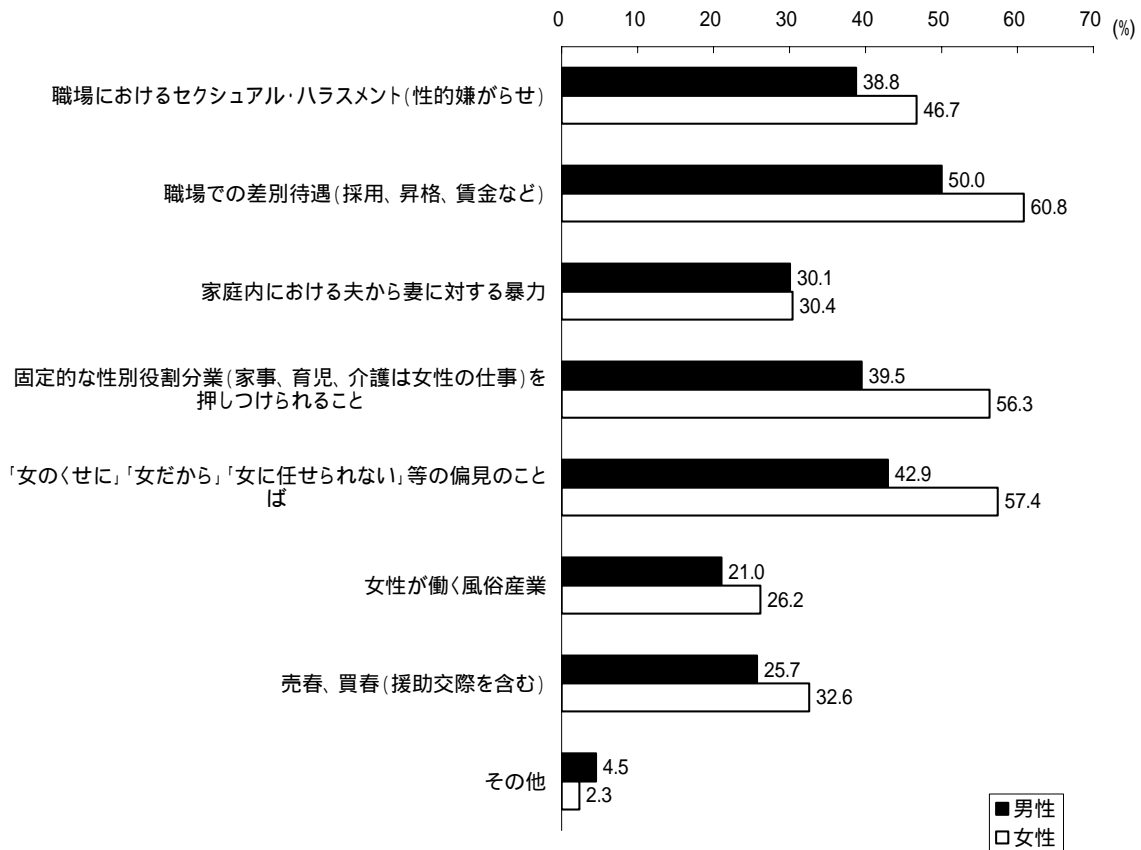
問 14 あなたは女性の人権が尊重されていないと感じるのは、どのようなことについてですか。あてはまるものをすべて選び、番号に をつけてください。(M.A.)

女性の人権が尊重されていないと感じることとしては、「職場での差別待遇(採用、昇格、賃金など)」が56.0%と最も多く、次いで「『女のくせに』『女だから』『女に任せられない』等の偏見のことば」が51.0%、「固定的な性別役割分業(家事、育児、介護は女性の仕事)を押しつけられること」が48.9%と続いている。



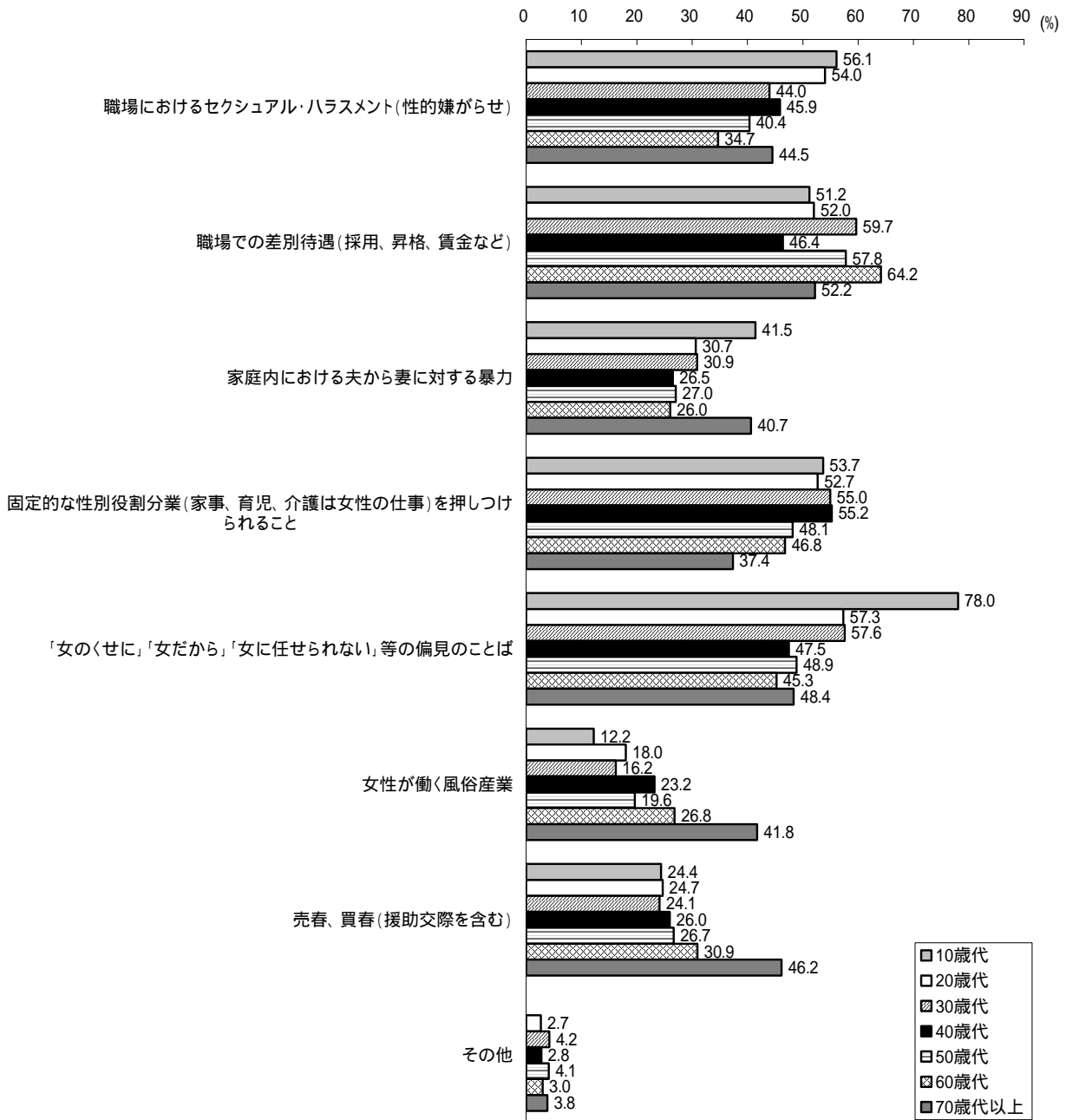
## 《男女別》

男女別にみると、「その他」以外の全ての項目にわたって女性のポイントが高く、より女性の人権が尊重されていないと感じられている。また、男女で最も開きがあったのは、「固定的な性別役割分業を押しつけられること」の16.8ポイントで、次いで『女のくせに』『女だから』『女に任せられない』等の偏見のことは14.5ポイント、「職場での差別待遇」10.8ポイントが続いている。



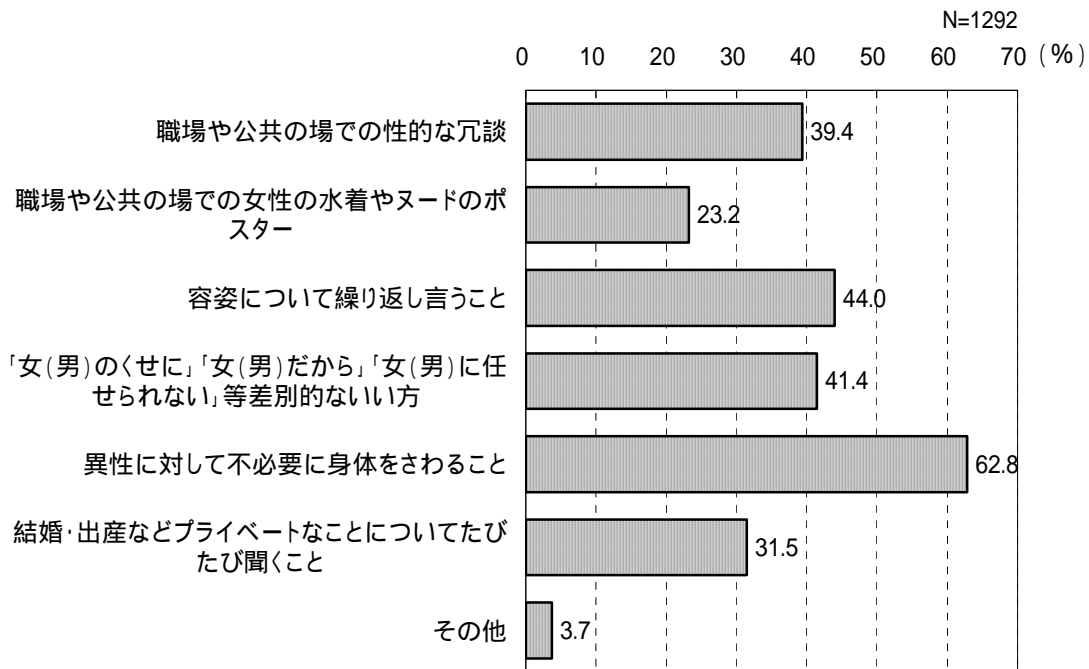
《年代別》

年代別にみると、「女性が働く風俗産業」「売春、買春」の項目で、年齢の高い世代では高く、若い世代では低い。



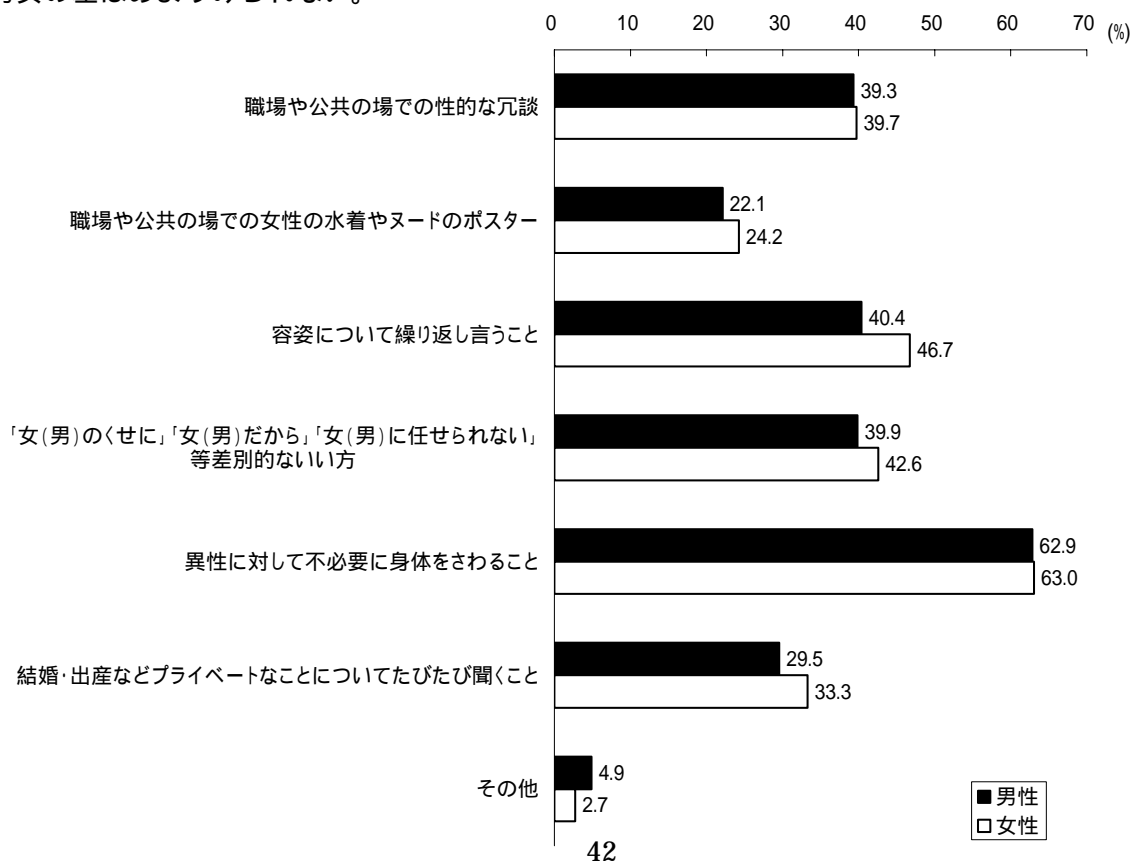
問 15 あなたが、「セクシュアル・ハラスメント（性的嫌がらせ）」と感じるのは次のうちどれですか。あてはまるものをすべて選び、番号に をつけてください。（M・A）

セクシュアル・ハラスメントと感じることとしては、「異性に対して不必要に身体をさわること」が62.8%で最も多く、次いで「容姿について繰り返し言うこと」が44.0%、「『女（男）のくせに』『女（男）だから』『女（男）に任せられない』等差別的ないい方」が41.4%で続いている。



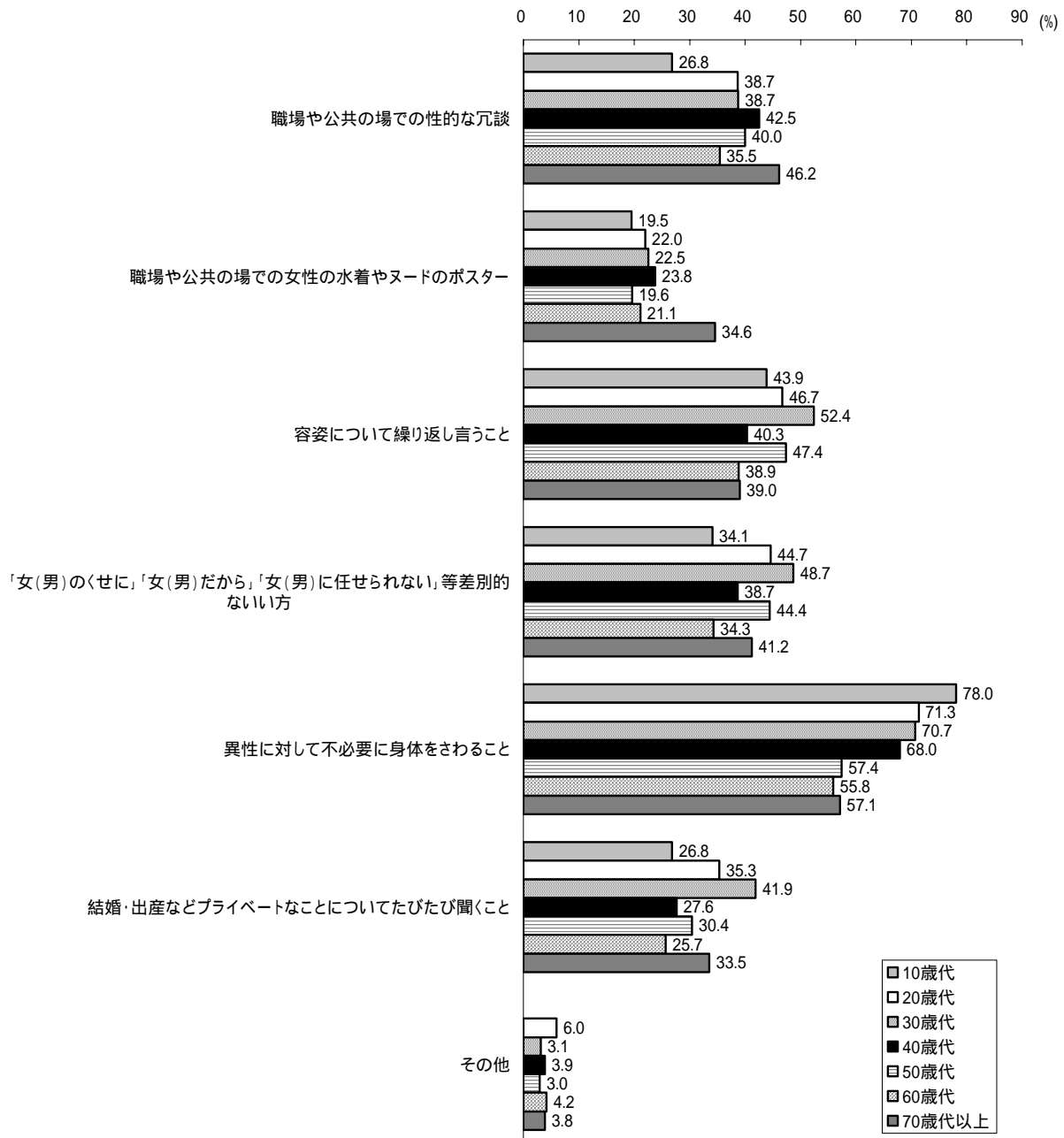
《男女別》

男女の差はあまりみられない。



《年代別》

年代別にみると、「異性に対して不必要に身体をさわること」は、年齢が若い世代ほどセクシュアル・ハラスメントと感じる割合が高い傾向が見られる。



問 16 あなたは、次の ~ の項目のようなことが親しい間柄の異性間(配偶者・恋人・事実婚を含む)であった場合において、それを暴力だと思いますか。暴力と思うか、思わないかについて、1~2のうちどちらか1つを選び、番号にをつけてください。

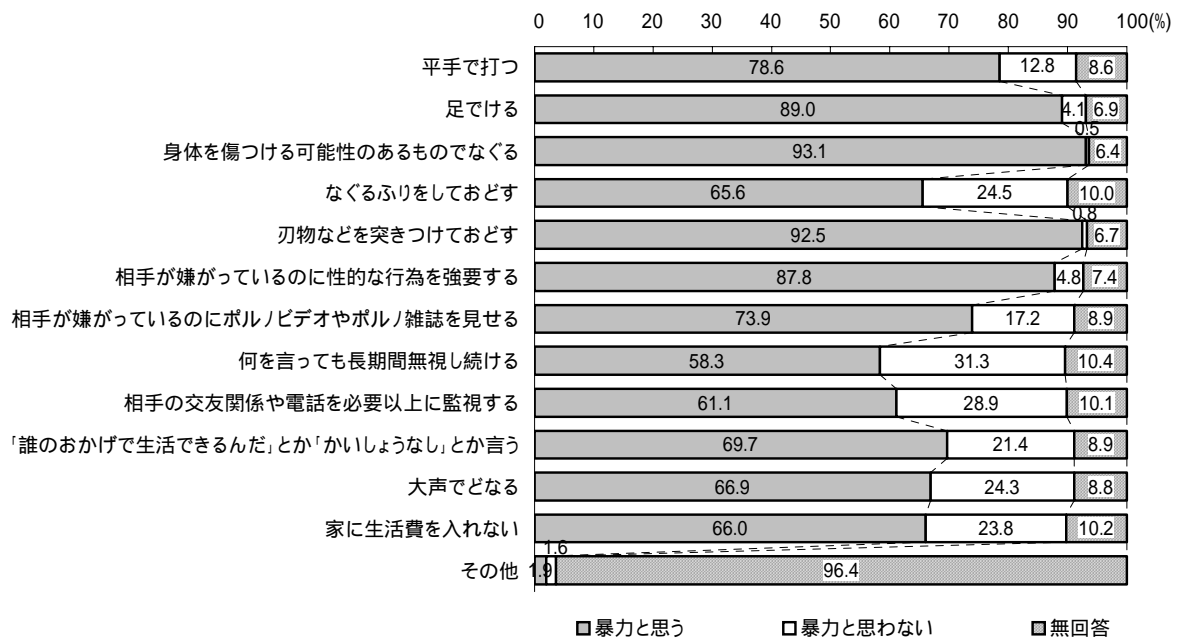
全ての項目で、「暴力と思う」が「暴力と思わない」を大きく上回っている。

「暴力と思う」が最も多かったのは、「身体を傷つける可能性のあるものでなくる」で 93.1%であった。

一方「暴力と思わない」が最も多かったのは、「何を言っても長時間無視し続ける」で 31.3%であった。

身体的な暴力と精神的な暴力を比べると、身体的な暴力については認知が進んでいるが、精神的な暴力については認知されている割合が低い傾向がみられる。

N=1292



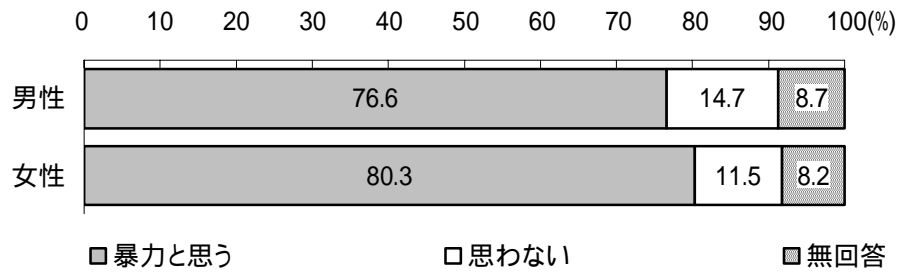
《男女別》

男女別にみると、全体的にほぼ同様の傾向が見られるが、「大声でどなる」ことを暴力と思う割合は女性の方が 12.8 ポイント多く、やや男女差が見られる。

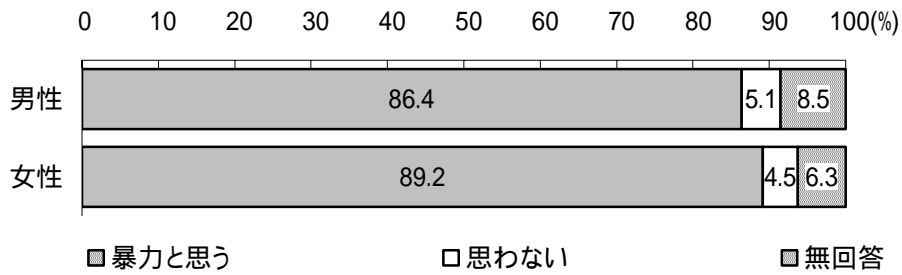
		(%)		
		暴力と思う	暴力と思わない	無回答
平手でうつ	男性	76.6	14.7	8.7
	女性	80.3	11.5	8.2
足でける	男性	88.0	4.2	7.8
	女性	89.9	4.1	6.0
身体を傷つける可能性のあるものでなくる	男性	92.2	0.7	7.1
	女性	94.0	0.3	5.8
なくるふりをして脅す	男性	62.7	27.7	9.6
	女性	68.1	21.9	10.0
刃物などを突きつけて脅す	男性	92.0	0.9	7.1
	女性	93.0	0.7	6.3
相手が嫌がっているのに性的な行為を強要する	男性	86.4	5.1	8.5
	女性	89.2	4.5	6.3
相手が嫌がっているのにポルノビデオやポルノ雑誌を見せる	男性	75.5	14.9	9.6
	女性	72.9	18.9	8.2
何を言っても長時間無視し続ける	男性	57.1	31.9	11.1
	女性	59.7	30.4	9.9
相手の交友関係や電話を必要以上に監視する	男性	62.0	27.4	10.7
	女性	60.7	29.9	9.5
「誰のおかげで生活できるんだ」とか「かいしようなし」とか言う	男性	64.7	25.4	10.0
	女性	73.6	18.5	7.9
大声でどなる	男性	59.8	30.8	9.4
	女性	72.6	19.2	8.2
家に生活費を入れない	男性	64.9	23.9	11.2
	女性	67.1	23.6	9.3
その他	男性	2.4	2.2	95.5
	女性	1.6	1.2	97.1



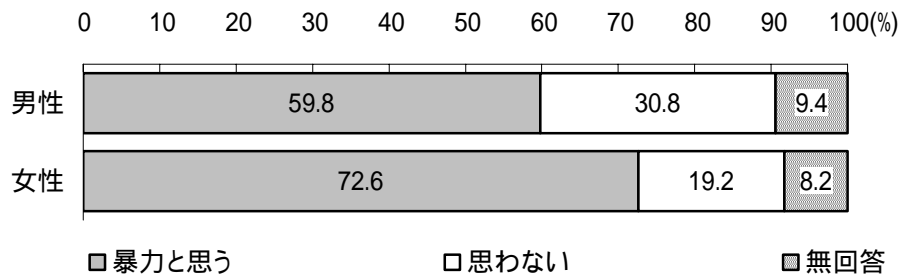
平手で打つ



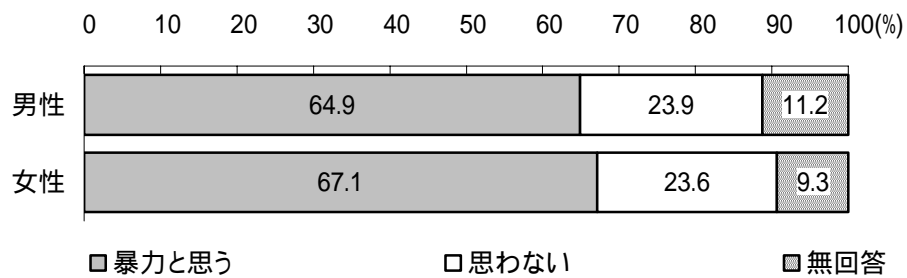
相手が嫌がっているのに性的な行為を強要する



大声でどなる



家に生活費を入れない



注) 代表的なものをグラフ化している。

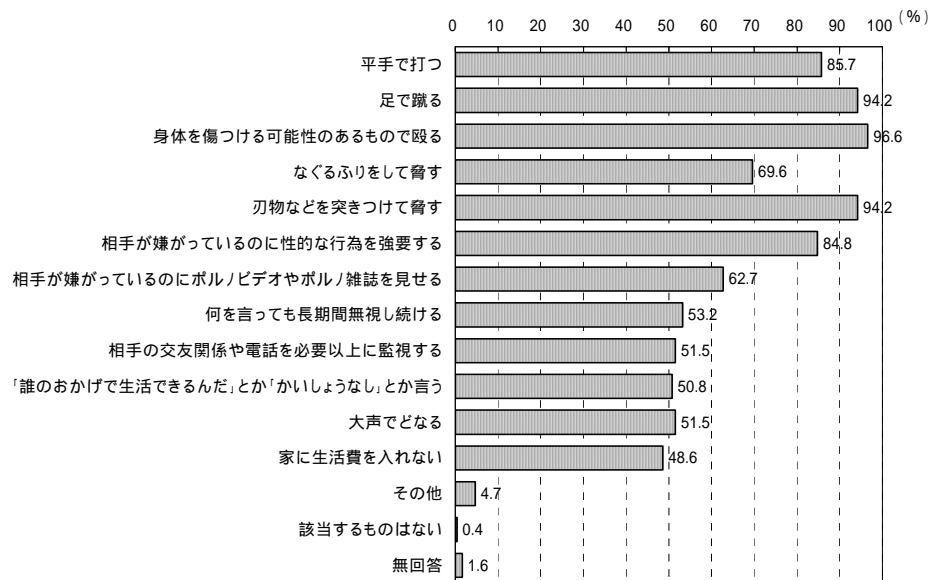
《年代別》

年代別では、10歳代や70歳代以上で、各項目について「暴力と思う」割合が低い傾向があるが、他に大きな違いは見られなかった。

								(%)		
		暴力と思う	思わない	無回答				暴力と思う	思わない	無回答
平手でうつ	10歳代	56.1	34.1	9.8	何を言っても長期間無視し続ける	10歳代	43.9	43.9	12.2	
	20歳代	79.3	16.7	4.0		20歳代	64.0	33.3	2.7	
	30歳代	82.2	16.8	1.0		30歳代	58.1	38.7	3.1	
	40歳代	84.0	11.0	5.0		40歳代	56.4	35.9	7.7	
	50歳代	84.1	8.9	7.0		50歳代	70.7	21.5	7.8	
	60歳代	75.5	13.6	10.9		60歳代	56.2	31.3	12.5	
	70歳代以上	72.0	7.1	20.9		70歳代以上	44.5	28.0	27.5	
足でける	10歳代	80.5	9.8	9.8	相手の交友関係や電話を必要以上に監視する	10歳代	58.5	31.7	9.8	
	20歳代	90.0	6.7	3.3		20歳代	63.3	34.0	2.7	
	30歳代	92.1	6.8	1.0		30歳代	55.5	39.3	5.2	
	40歳代	92.8	2.8	4.4		40歳代	58.6	33.7	7.7	
	50歳代	93.0	1.9	5.2		50歳代	73.0	20.4	6.7	
	60歳代	86.0	5.7	8.3		60歳代	59.6	29.1	11.3	
	70歳代以上	81.9	0.5	17.6		70歳代以上	53.3	20.3	26.4	
身体を傷つける可能性のあるものでなく	10歳代	92.7	0.0	7.3	「誰のおかげで生活できるんだ」とか「かいしょうなし」とか言う	10歳代	73.2	19.5	7.3	
	20歳代	96.7	0.7	2.7		20歳代	72.0	25.3	2.7	
	30歳代	98.4	0.5	1.0		30歳代	70.2	25.1	4.7	
	40歳代	95.6	0.0	4.4		40歳代	71.3	22.7	6.1	
	50歳代	94.8	0.7	4.4		50歳代	75.6	16.7	7.8	
	60歳代	92.1	0.4	7.5		60歳代	66.4	23.8	9.8	
	70歳代以上	81.9	0.5	17.6		70歳代以上	62.1	17.0	20.9	
なぐるふりをして脅す	10歳代	53.7	39.0	7.3	大声でどなる	10歳代	51.2	36.6	12.2	
	20歳代	72.7	25.3	2.0		20歳代	76.7	19.3	4.0	
	30歳代	75.4	20.9	3.7		30歳代	63.9	31.9	4.2	
	40歳代	74.6	19.3	6.1		40歳代	72.4	22.1	5.5	
	50歳代	72.2	19.6	8.1		50歳代	70.7	22.2	7.0	
	60歳代	55.1	30.9	14.0		60歳代	62.6	26.8	10.6	
	70歳代以上	50.5	26.4	23.1		70歳代以上	61.0	19.2	19.8	
刃物などを突きつけて脅す	10歳代	90.2	0.0	9.8	家に生活費を入れない	10歳代	61.0	31.7	7.3	
	20歳代	96.7	1.3	2.0		20歳代	68.0	28.0	4.0	
	30歳代	97.9	1.0	1.0		30歳代	67.5	28.8	3.7	
	40歳代	95.6	0.0	4.4		40歳代	63.0	30.9	6.1	
	50歳代	93.3	1.9	4.8		50歳代	68.9	22.2	8.9	
	60歳代	91.7	0.4	7.9		60歳代	66.8	21.1	12.1	
	70歳代以上	81.3	0.0	18.7		70歳代以上	62.1	12.6	25.3	
相手が嫌がっているのに性的な行為を強要する	10歳代	87.8	4.9	7.3	その他	10歳代	2.4	7.3	90.2	
	20歳代	92.7	4.0	3.3		20歳代	1.3	0.7	98.0	
	30歳代	93.2	5.8	1.0		30歳代	2.1	2.6	95.3	
	40歳代	91.7	3.3	5.0		40歳代	1.7	2.8	95.6	
	50歳代	90.4	4.8	4.8		50歳代	1.5	1.5	97.0	
	60歳代	84.2	6.8	9.1		60歳代	3.0	0.8	96.2	
	70歳代以上	76.9	3.3	19.8		70歳代以上	1.6	0.5	97.8	
相手が嫌がっているのにポルノビデオやポルノ雑誌を見せる	10歳代	68.3	19.5	12.2						
	20歳代	76.0	21.3	2.7						
	30歳代	75.9	21.5	2.6						
	40歳代	76.2	18.8	5.0						
	50歳代	81.1	12.2	6.7						
	60歳代	69.8	20.8	9.4						
70歳代以上	64.3	9.9	25.8							

## 他調査との比較

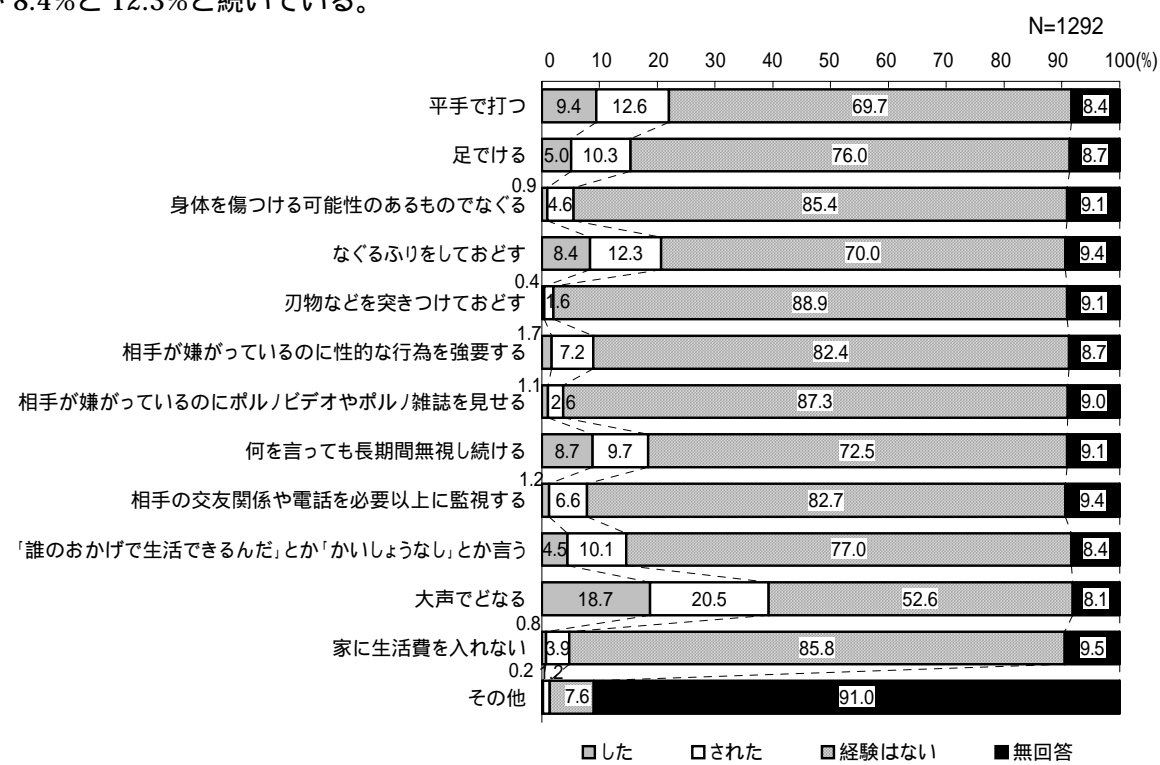
国の調査では「暴力と思う」が最も多かったのは、「身体を傷つける可能性のあるものでなくる」で、96.6%であった。また、それ以外でも「平手でうつ」「足でける」などの身体的な暴力に対して「暴力と思う」が約8割を越えるなど、今回調査と同様の傾向が見られる。



資料：内閣府大臣官房政府広報室 配偶者等からの暴力に関する有識者アンケート調査（H14）

問 17 あなたは、次の ~ の各項目のようなことについて、親しい間柄の異性間で「した」または「された」経験がありますか。 ~ の各項目についてそれぞれ、1 ~ 3のうちあてはまるものを1つ選び、番号にをつけてください。

暴力的な経験について「した」り「された」りしたとするものは、「大声でどなる」がそれぞれ 18.7%、20.5%で最も多く、また身体的暴力である「平手で打つ」が 9.4%と 12.6%、「なぐるふりをしておどす」が 8.4%と 12.3%と続いている。



《男女別》

男女別にみると、男性の方が比較的加害者としての経験が多い傾向が見られる。

		した	された	経験はない	無回答
平手でうつ	男性	16.1	6.0	69.4	8.5
	女性	4.2	17.8	69.9	8.1
足でける	男性	8.2	5.4	77.2	9.2
	女性	2.6	14.0	75.3	8.1
身体を傷つける可能性のあるものでなくる	男性	0.9	2.7	86.8	9.6
	女性	1.0	6.0	84.7	8.4
なぐるふりをして脅す	男性	16.3	4.9	68.7	10.1
	女性	2.3	17.9	71.2	8.5
刃物などを突きつけて脅す	男性	0.2	0.7	89.1	10.0
	女性	0.5	2.3	88.8	8.4
相手が嫌がっているのに性的な行為を強要する	男性	3.8	0.2	86.8	9.2
	女性	0.0	12.5	79.3	8.2
相手が嫌がっているのにポルノビデオやポルノ雑誌を見せる	男性	2.4	0.2	88.4	9.1
	女性	0.1	4.5	86.6	8.8
何を言っても長期間無視し続ける	男性	12.0	6.9	71.9	9.2
	女性	6.3	11.9	73.0	8.8
相手の交友関係や電話を必要以上に監視する	男性	1.3	3.3	85.7	9.8
	女性	1.2	9.2	80.5	9.0
「誰のおかげで生活できるんだ」とか「かいしようなし」とか言う	男性	8.9	2.9	78.8	9.4
	女性	1.1	15.6	75.9	7.4
大声でどなる	男性	35.3	6.0	49.5	9.2
	女性	6.2	31.5	55.2	7.1
家に生活費を入れない	男性	1.1	0.4	88.4	10.1
	女性	0.5	6.7	83.8	8.9
その他	男性	0.4	0.2	8.7	90.8
	女性	0.1	1.9	6.7	91.2

《年代別》

年代別では、特に大きな違いは見られなかった。

(%)

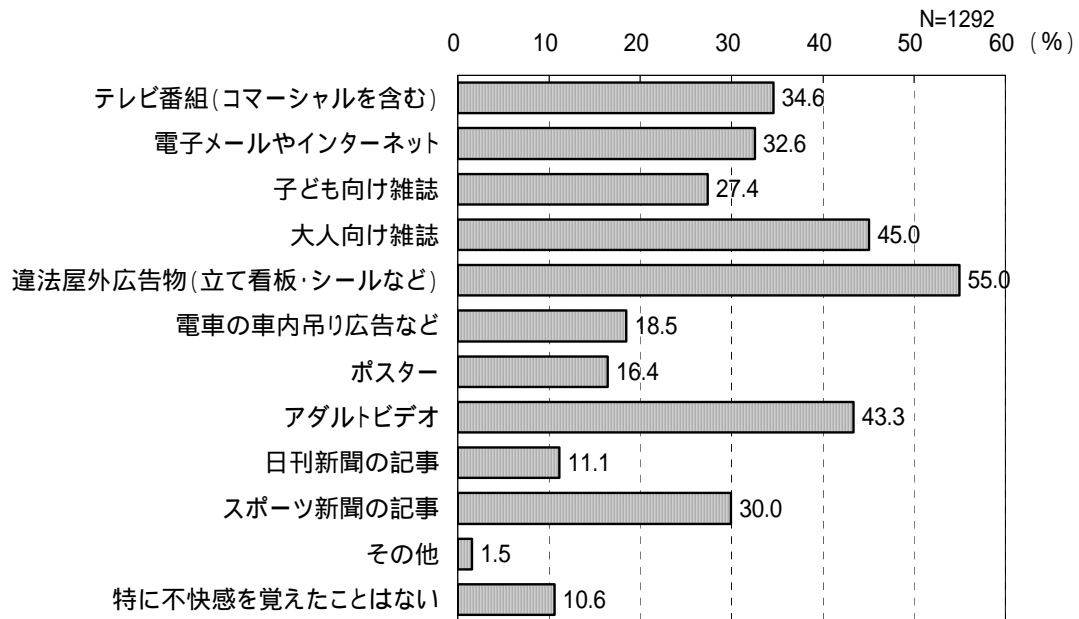
		した	された	経験はない	無回答		した	された	経験はない	無回答	
平手でうつ	10歳代	0.0	29.3	65.9	4.9	何を言っても長期間無視し続ける	10歳代	7.3	2.4	82.9	7.3
	20歳代	12.0	10.0	75.3	2.7		20歳代	5.3	6.7	84.7	3.3
	30歳代	6.8	12.6	78.5	2.1		30歳代	8.4	10.5	79.1	2.1
	40歳代	9.9	12.2	71.8	6.1		40歳代	7.7	10.5	76.2	5.5
	50歳代	9.3	14.1	70.4	6.3		50歳代	10.4	9.6	73.3	6.7
	60歳代	14.0	9.1	67.9	9.1		60歳代	12.5	12.5	64.9	10.2
	70歳代以上	4.9	13.7	57.1	24.2		70歳代以上	5.5	8.8	59.3	26.4
足でける	10歳代	0.0	12.2	78.0	9.8	相手の交友関係や電話を必要以上に監視する	10歳代	0.0	4.9	87.8	7.3
	20歳代	7.3	10.7	79.3	2.7		20歳代	2.7	14.7	79.3	3.3
	30歳代	3.7	13.6	80.1	2.6		30歳代	0.5	9.9	88.0	1.6
	40歳代	7.2	8.8	78.5	5.5		40歳代	1.7	5.0	87.8	5.5
	50歳代	5.9	9.3	78.5	6.3		50歳代	1.1	4.8	86.7	7.4
	60歳代	4.5	10.6	75.8	9.1		60歳代	0.8	4.5	83.4	11.3
	70歳代以上	2.7	7.7	64.3	25.3		70歳代以上	1.6	3.8	67.6	26.9
身体を傷つける可能性のあるものでなく	10歳代	0.0	7.3	85.4	7.3	「誰のおかげで生活できるんだ」とか「かいしょうなし」とか言う	10歳代	0.0	4.9	87.8	7.3
	20歳代	2.0	6.0	89.3	2.7		20歳代	0.7	6.0	90.0	3.3
	30歳代	0.5	4.7	92.7	2.1		30歳代	3.1	12.0	83.2	1.6
	40歳代	0.0	5.5	87.8	6.6		40歳代	3.3	9.9	81.8	5.0
	50歳代	1.9	3.3	88.1	6.7		50歳代	10.0	14.1	70.7	5.2
	60歳代	0.8	4.5	84.5	10.2		60歳代	4.5	9.1	77.0	9.4
	70歳代以上	0.0	3.3	71.4	25.3		70歳代以上	2.7	8.2	63.2	25.8
なぐるふりをして脅す	10歳代	2.4	22.0	68.3	7.3	大声でどなる	10歳代	9.8	24.4	58.5	7.3
	20歳代	10.0	12.7	74.0	3.3		20歳代	16.0	12.7	68.0	3.3
	30歳代	4.2	16.2	77.0	2.6		30歳代	14.7	23.6	59.7	2.1
	40歳代	8.8	9.4	76.8	5.0		40歳代	20.4	20.4	54.1	5.0
	50歳代	10.4	12.6	70.4	6.7		50歳代	20.4	23.3	50.4	5.9
	60歳代	10.2	10.2	68.7	10.9		60歳代	23.8	20.8	47.5	7.9
	70歳代以上	6.0	10.4	56.6	26.9		70歳代以上	15.9	17.6	41.8	24.7
刃物などを突きつけて脅す	10歳代	0.0	0.0	92.7	7.3	家に生活費を入れない	10歳代	0.0	4.9	87.8	7.3
	20歳代	0.0	2.0	95.3	2.7		20歳代	0.7	2.0	92.7	4.7
	30歳代	0.0	1.6	96.9	1.6		30歳代	0.0	5.8	92.1	2.1
	40歳代	0.6	1.1	91.7	6.6		40歳代	1.7	4.4	87.8	6.1
	50歳代	0.0	3.3	90.0	6.7		50歳代	1.1	3.7	88.5	6.7
	60歳代	1.1	0.4	88.7	9.8		60歳代	1.1	4.5	84.2	10.2
	70歳代以上	0.5	1.1	70.9	27.5		70歳代以上	0.0	2.7	69.2	28.0
相手が嫌がっているのに性的な行為を強要する	10歳代	0.0	4.9	87.8	7.3	その他	10歳代	0.0	0.0	9.8	90.2
	20歳代	0.0	8.0	89.3	2.7		20歳代	0.0	1.3	12.0	86.7
	30歳代	1.0	4.7	92.7	1.6		30歳代	1.0	1.6	10.5	86.9
	40歳代	3.3	5.5	85.6	5.5		40歳代	0.0	3.3	6.1	90.6
	50歳代	0.7	12.2	80.7	6.3		50歳代	0.0	1.1	6.7	92.2
	60歳代	1.9	6.4	82.3	9.4		60歳代	0.0	0.4	6.0	93.6
	70歳代以上	3.3	4.9	65.4	26.4		70歳代以上	0.5	0.0	5.5	94.0
相手が嫌がっているのにポルノビデオやポルノ雑誌を見せる	10歳代	0.0	0.0	92.7	7.3						
	20歳代	1.3	3.3	92.7	2.7						
	30歳代	1.0	1.6	95.8	1.6						
	40歳代	1.7	1.1	92.3	5.0						
	50歳代	1.1	4.4	87.0	7.4						
	60歳代	0.0	3.8	86.4	9.8						
	70歳代以上	2.2	1.1	69.8	26.9						

## メディア

問 18 メディアにおける性の表現方法で、あなたが不快感を感じるのは次のどのメディアによるものですか。あてはまるものをすべて選び、番号に をつけてください。

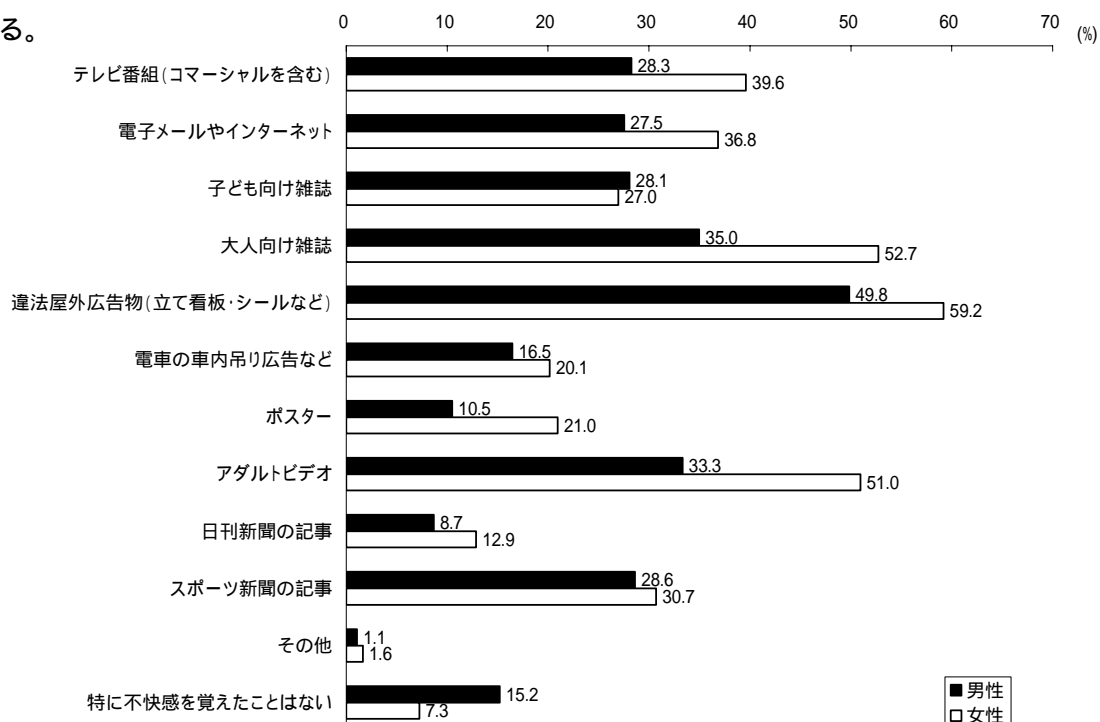
(M . A .)

メディアの性表現で不快感を感じるものでは、「違法屋外広告物(立て看板・シールなど)」が55.0%で最も多かった。次いで、「大人向け雑誌」が45.0%、「アダルトビデオ」が43.3%と続いている。



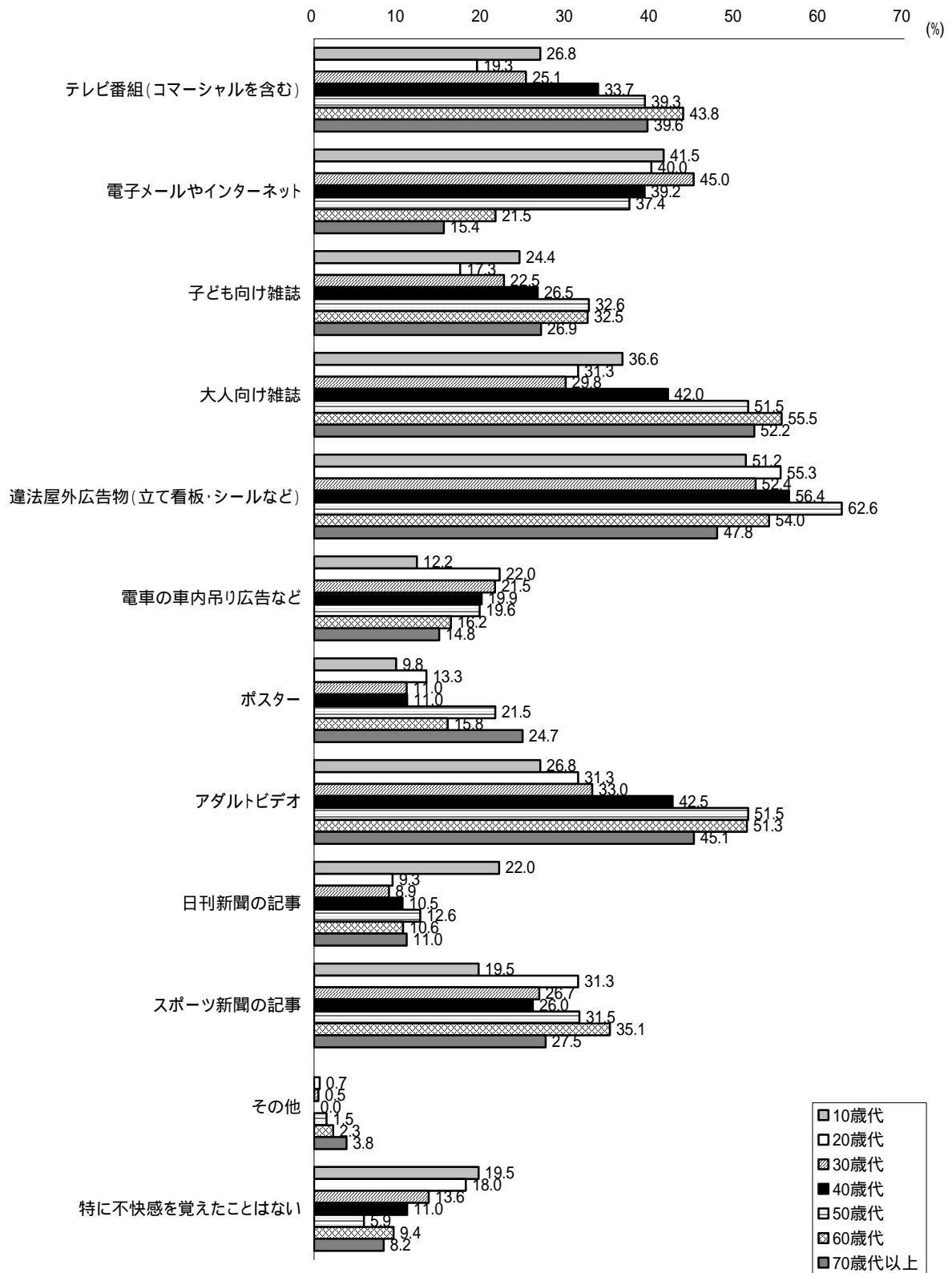
### 《男女別》

男女別にみると、「子ども向け雑誌」以外の項目で女性の方が不快感を感じる割合が高い傾向がみられる。特に男女差が大きいのは「アダルトビデオ」と「大人向け雑誌」で、ともに17.7ポイントとなっている。



《年代別》

年代別にみると、項目によってばらつきはあるものの、「電子メールやインターネット」以外の項目で年齢が高い世代ほど不快感を感じる割合が高い傾向がみられる。

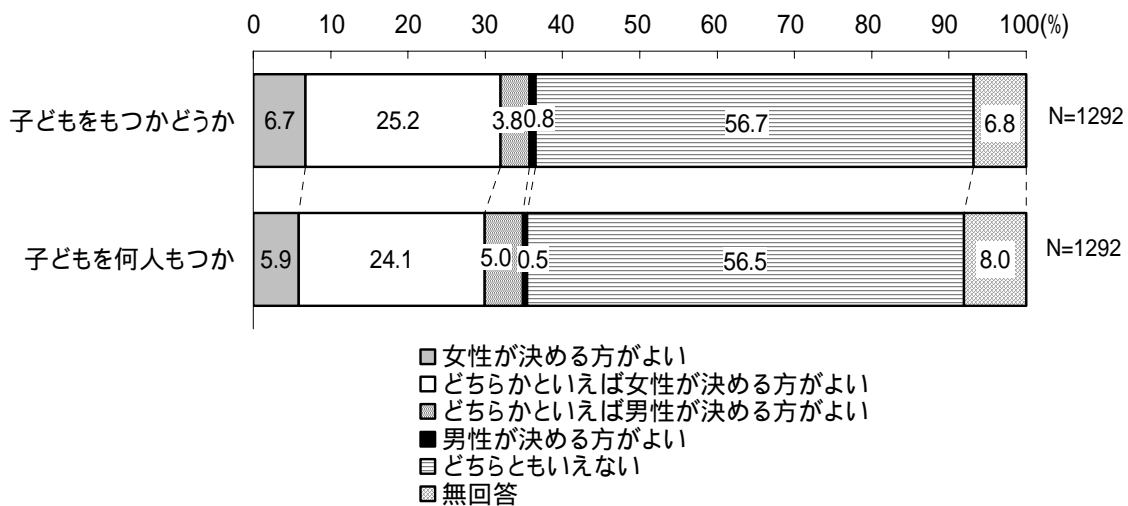


## 生涯を通じた女性の健康支援

問 19 リプロダクティブ・ヘルス/ライツ（性と生殖に関する健康/権利）という、女性の人権と性の視点から妊娠、出産、避妊、更年期など生涯を通じての健康を保障し、女性自身が決定できる権利を認めようとする考え方があります。

男女の話し合いを尽くすことが前提ではありますが、次のことについてあなた自身は、最終的な決定をするのは、男女どちらがよいと思いますか。～の各項目について、1～5のうちあてはまるものを1つ選び、番号にをつけてください。

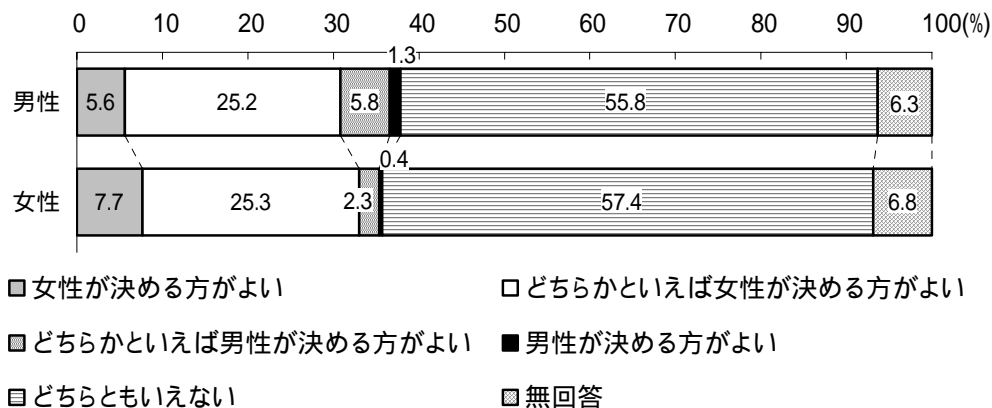
リプロダクティブ・ヘルス/ライツについては、2つの項目ともに「どちらともいえない」が半数を超えているものの、「女性が決める方がよい」「どちらかといえば女性が決める方がよい」をあわせた「女性決定派」が「子どもをもつかどうか」31.9%、「子どもを何人もつか」30.0%と、2項目とも3割を超えている。



### 《男女別》

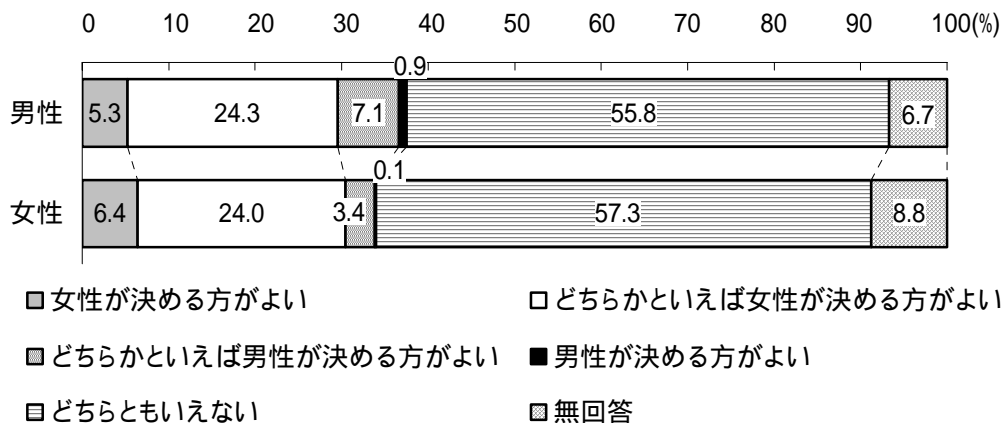
男女の差はあまりみられない。

#### 子どもをもつかどうか





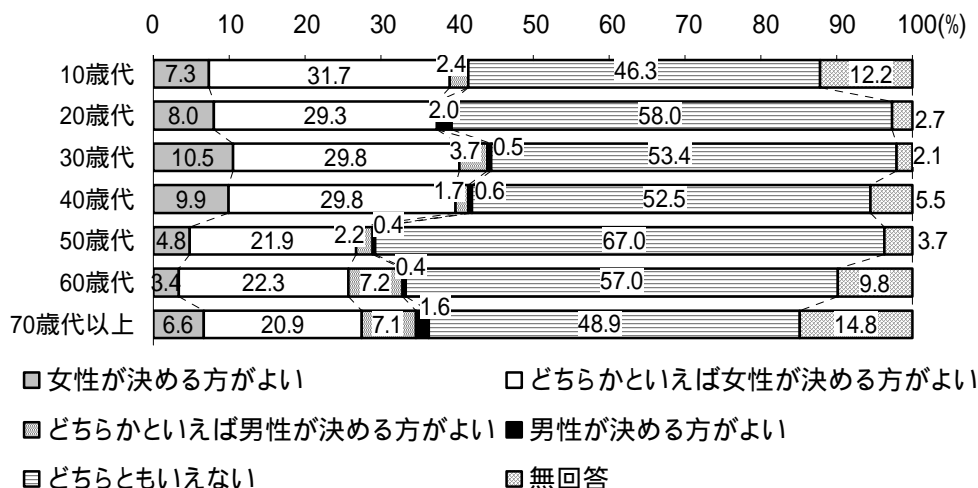
子どもを何人もつか



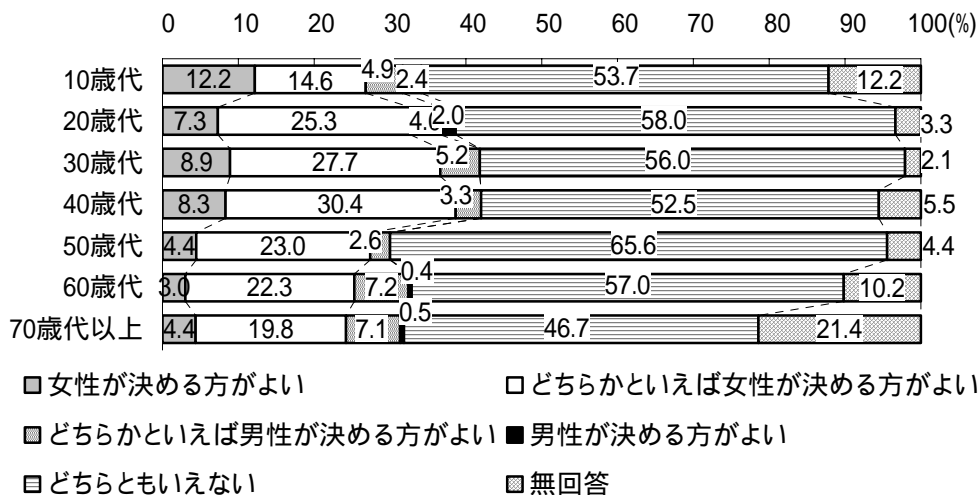
《年代別》

年代別にみると、40歳代までの世代と50歳代以上の世代とでやや違いが見られ、40歳代までの世代の方が、やや「女性決定派」が多い傾向が見られる。

子どもをもつかどうか



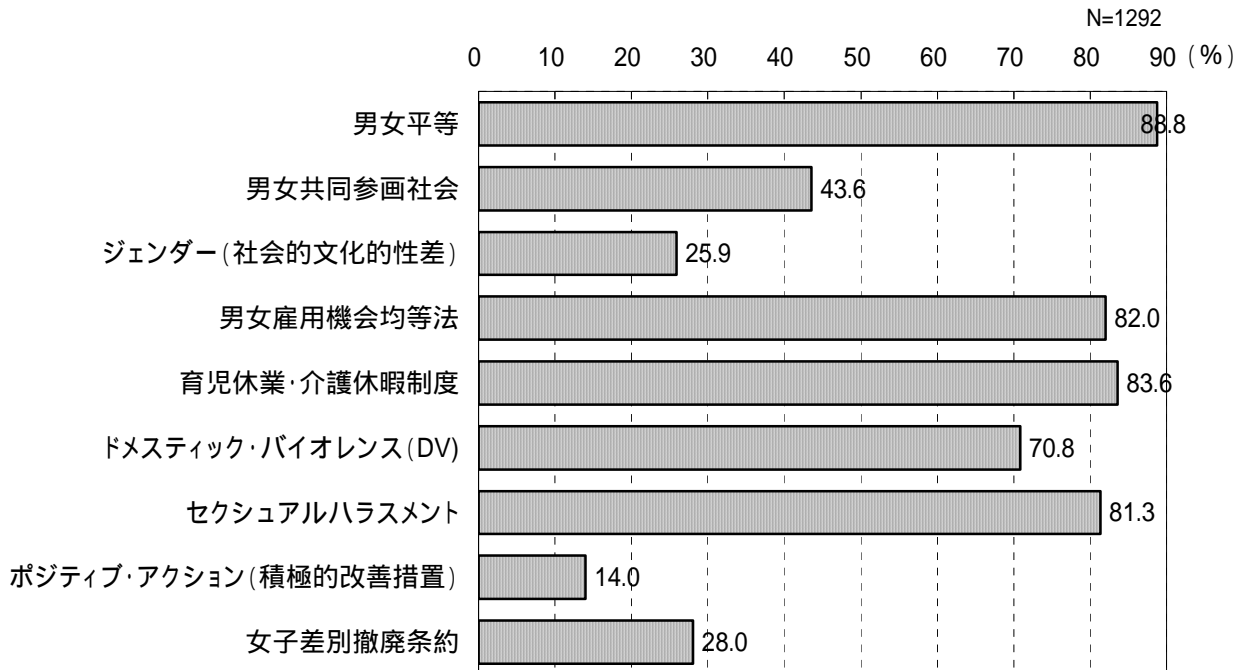
子どもを何人もつか



## 男女共同参画に関する用語

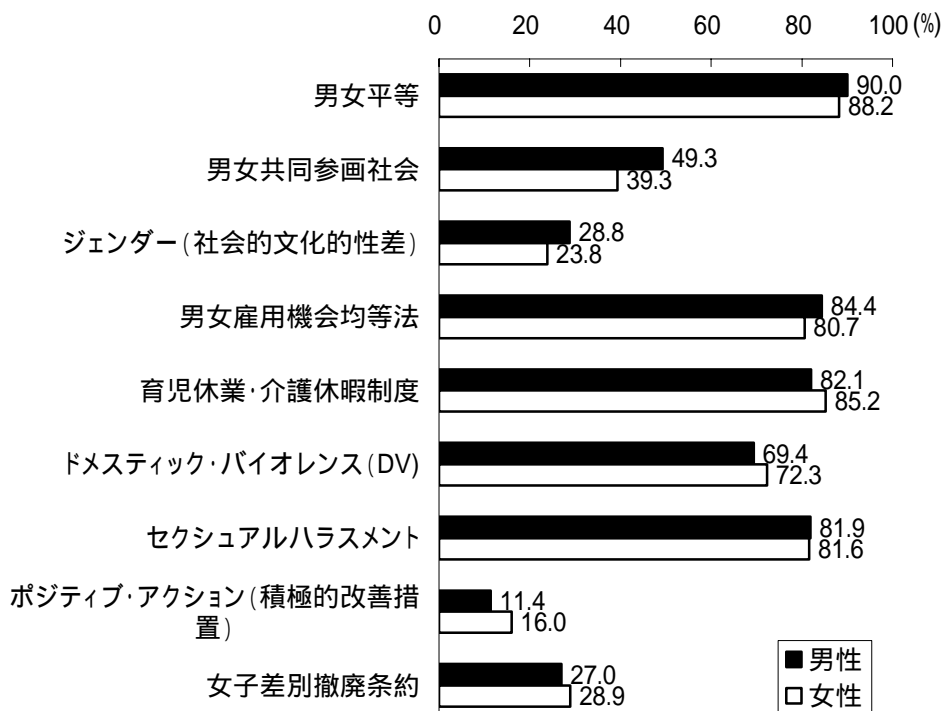
問 20 平成 11 年に「男女共同参画社会基本法」が施行され、男女共同参画は 21 世紀の重要な課題とされています。男女共同参画に関する次の 1～9 のような言葉のうち、あなたが見たり聞いたりして知っている言葉について、すべてを選び、番号に をつけてください。(M.A.)

男女共同参画に関する用語の周知度については、「男女平等」が 88.8%と最も多かった。次いで、「育児休業・介護休暇制度」が 83.6%、「男女雇用機会均等法」が 82.0%と続いている。



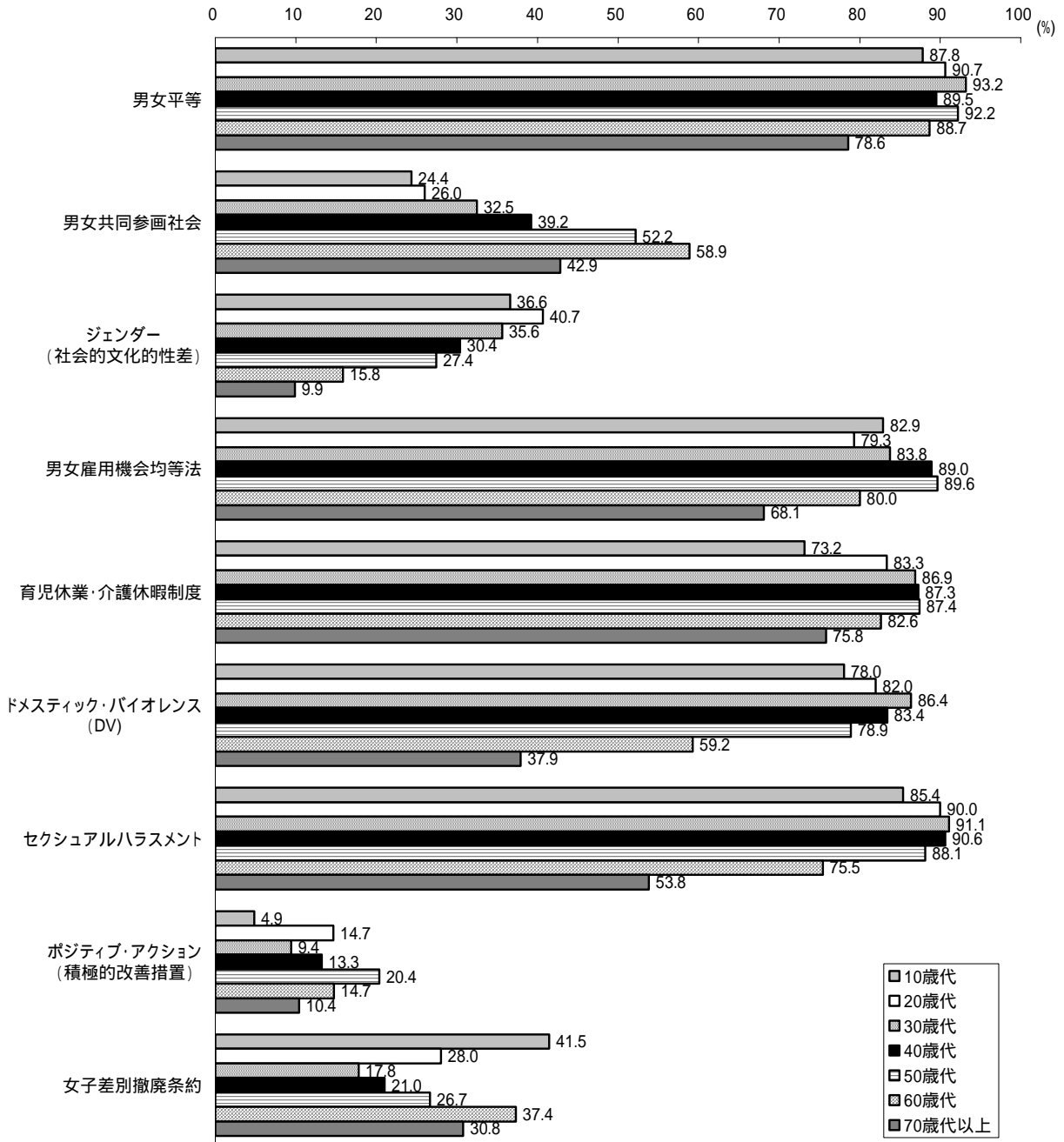
### 《男女別》

男女の差はあまりみられない。



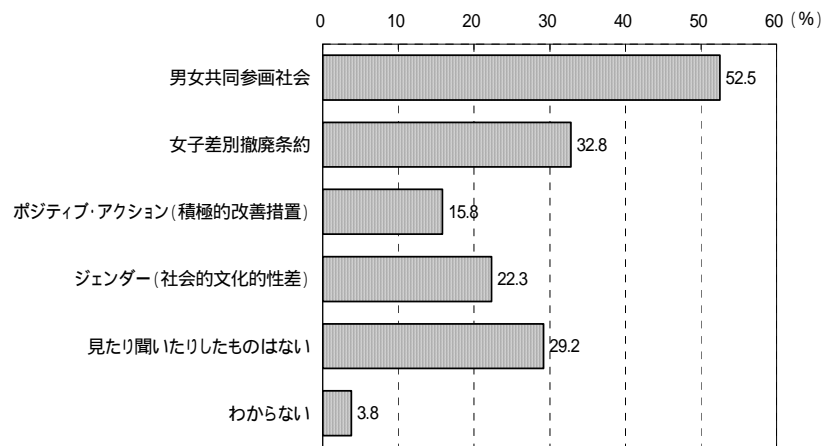
《年代別》

年代別にみると、「男女共同参画社会」は年齢が高いほど周知度が高く、「ジェンダー」「ドメスティック・バイオレンス」「セクシュアル・ハラスメント」は年齢が若いほど周知度が高い傾向がみられる。



## 他調査との比較

国の調査と比較すると、今回調査での周知度がやや低い傾向がみられる。



資料：内閣府大臣官房政府広報室 男女共同参画社会に関する世論調査（H16）

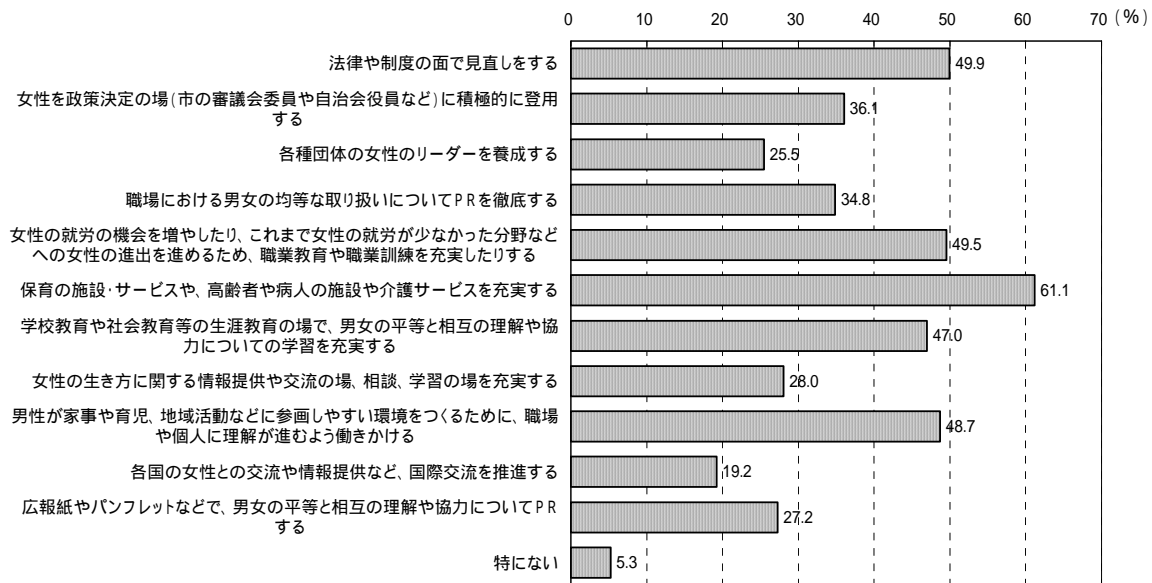
## 男女共同参画を進めるための施策

問 21 「男女共同参画社会」を形成していくため、今後、どのようなことに力を入れていくのがよいと思いますか。あてはまるものをすべて選び、番号に をつけてください。

( M . A . )

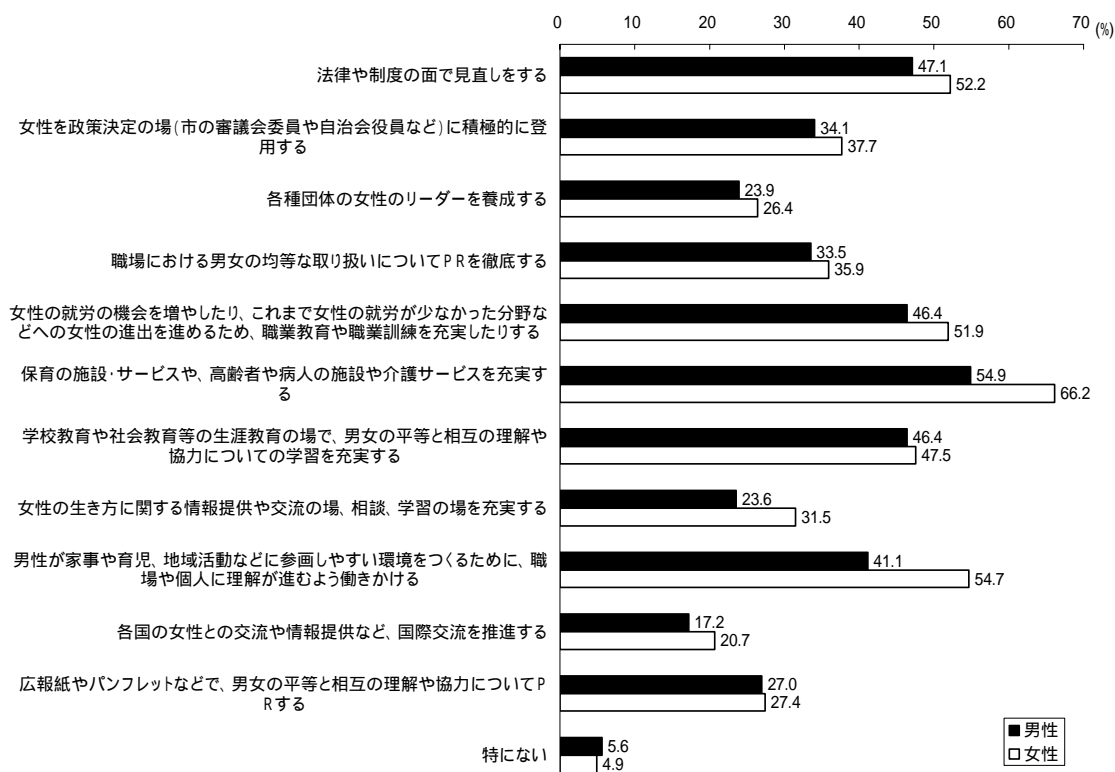
「男女共同参画社会」形成のための施策としては、「保育の施設・サービスや、高齢者や病人の施設や介護サービスを充実する」が 61.1%と最も多く、「法律や制度の面で見直しをする」が 49.9%、「女性の就労の機会を増やしたり、これまで女性の就労が少なかった分野などへの女性の進出を進めるため、職業教育や職業訓練を充実したりする」が 49.5%と続いている。

N=1292



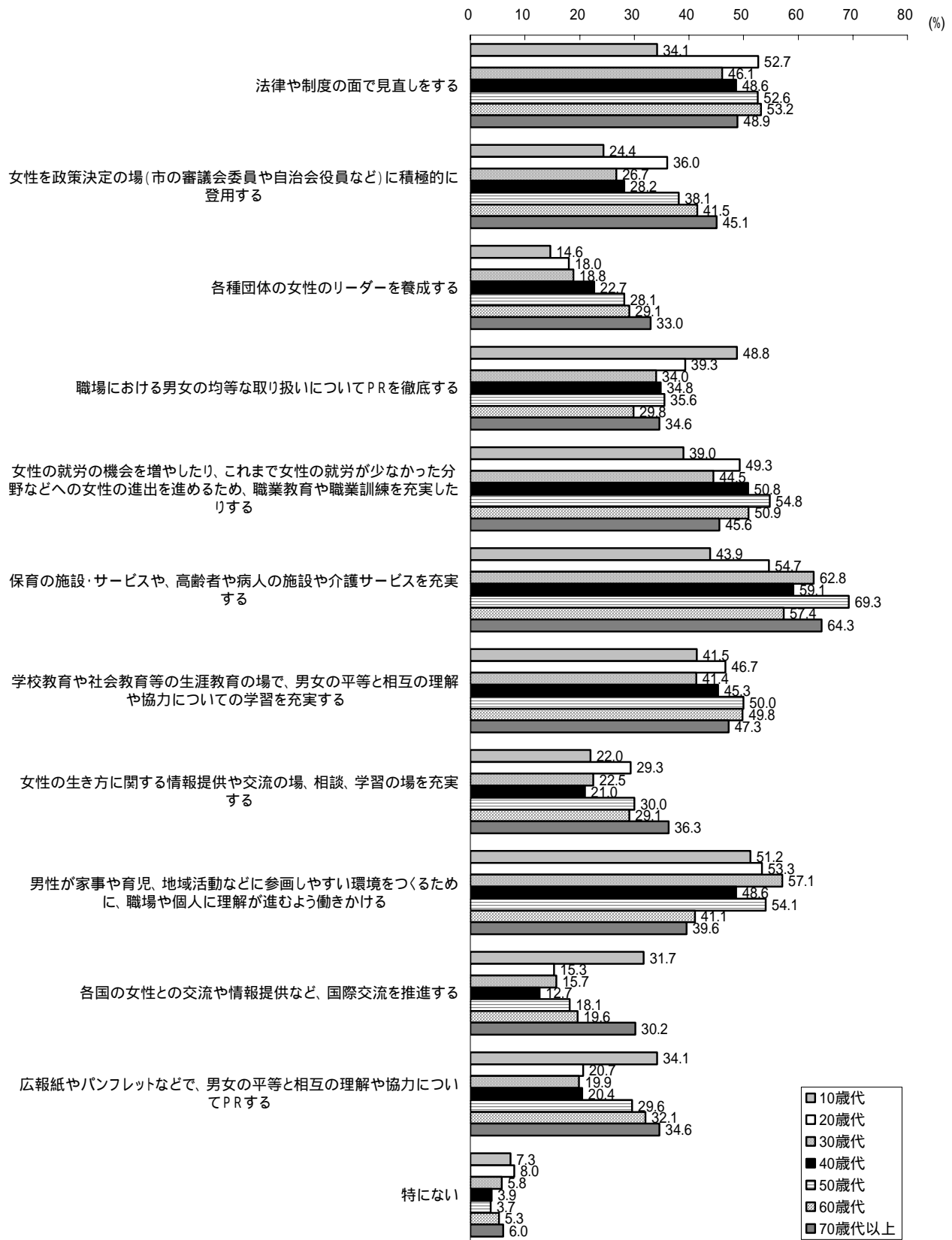
### 《男女別》

男女別にみると、すべての項目で女性のニーズが高い。



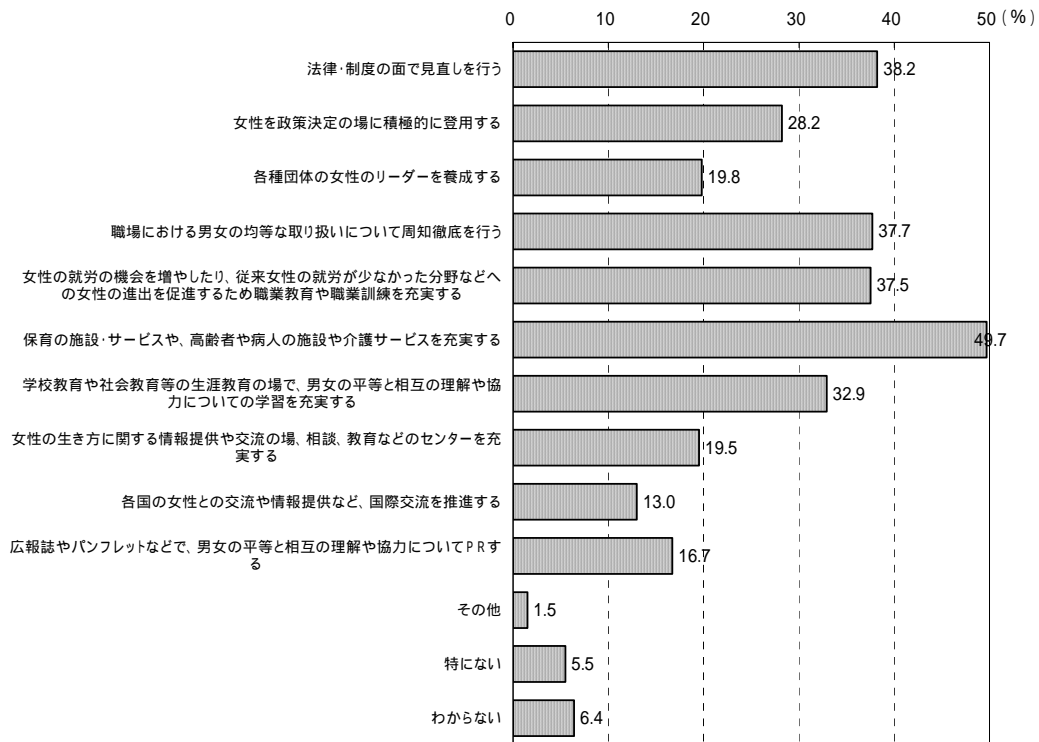
《年代別》

年代別にみると、項目によってはばらつきはあるものの、「男性が家事や育児、地域活動などに参画しやすい環境をつくるために、職場や個人に理解が進むよう働きかける」では年齢が若い世代ほどニーズが高く、それ以外の項目では年齢が高い世代ほどニーズが高い。



## 他調査との比較

国の調査と比較すると、「保育の施設・サービスや、高齢者や病人の施設や介護サービスを充実する」が49.7%と最も多く、次いで「法律・制度の面で見直しを行う」が38.2%で続いており、今回調査とほぼ同様の傾向が見られる。



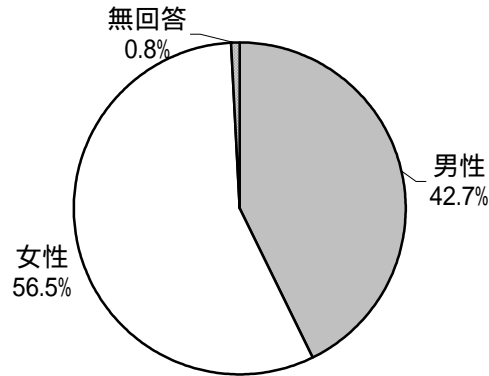
資料：内閣府大臣官房政府広報室 男女共同参画社会に関する世論調査（H16）

## 回答者の属性

### 問 22 あなたの性別は。

回答者の男女比は、「女性」が 56.5%、「男性」が 42.7%、無回答が 0.8%であった。  
やや女性からの回答が多かった。

N=1292

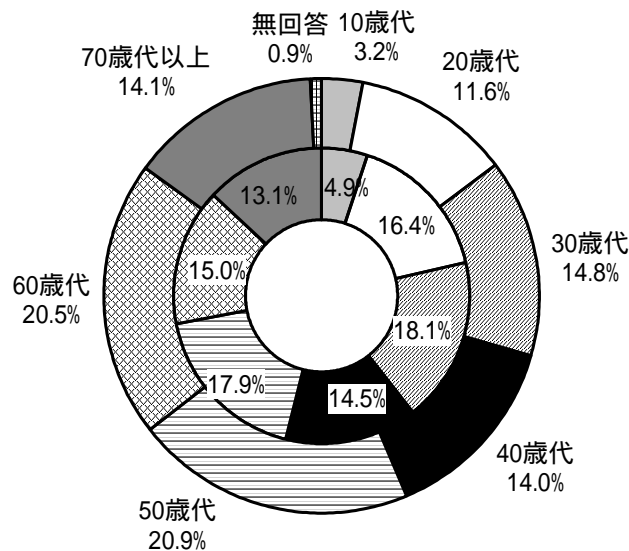


### 問 23 あなたの年齢は。

年齢は「50歳代」と「60歳代」がそれぞれ約2割を占めている。50歳以上が55.5%と半数を超えている。

平塚市の人口と比較すると、10歳代から40歳代の回答が少なく、50歳以上の回答者が多かった。

N=1292

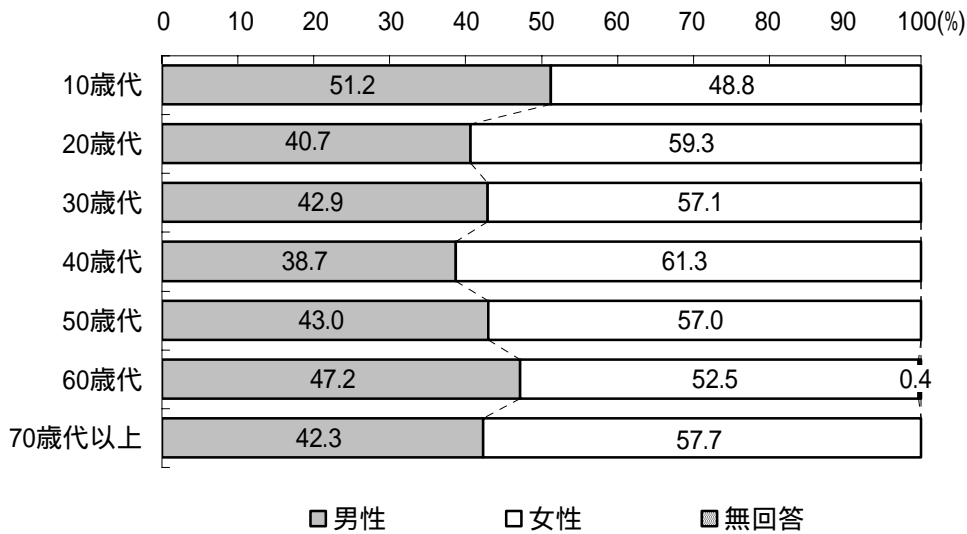


内側は平塚市の人口（平成17年1月1日）  
外側は回答者の割合



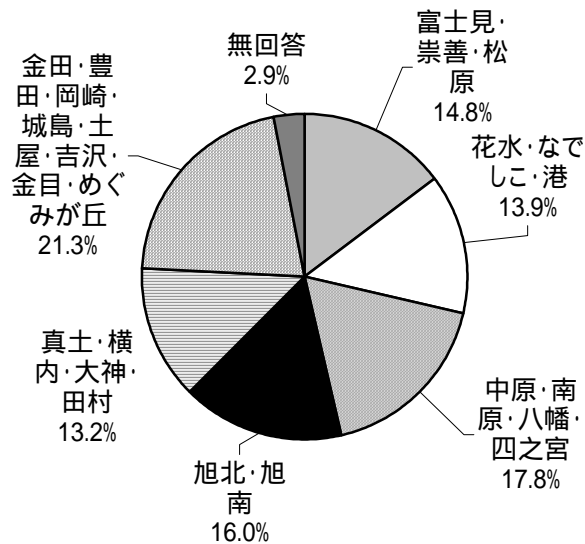
《男女別》

男女別にみると、10歳代以外の全ての年代において、女性からの回答が多かった。



問 24 あなたの住む地域は次のどちらですか。

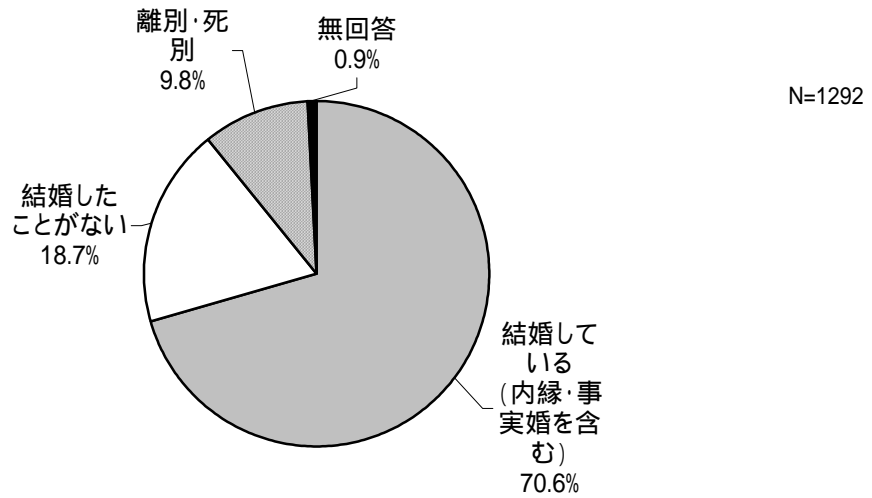
「金田・豊田・岡崎・城島・土屋・吉沢・金目・めぐみが丘」が 21.3%と最も多く、「中原・南原・八幡・四之宮」が 17.8%、「旭北・旭南」が 16.0%、「富士見・崇善・松原」が 14.8%、「花水・なでしこ・港」が 13.9%、「真土・横内・大神・田村」が 13.2%であった。



N=1292

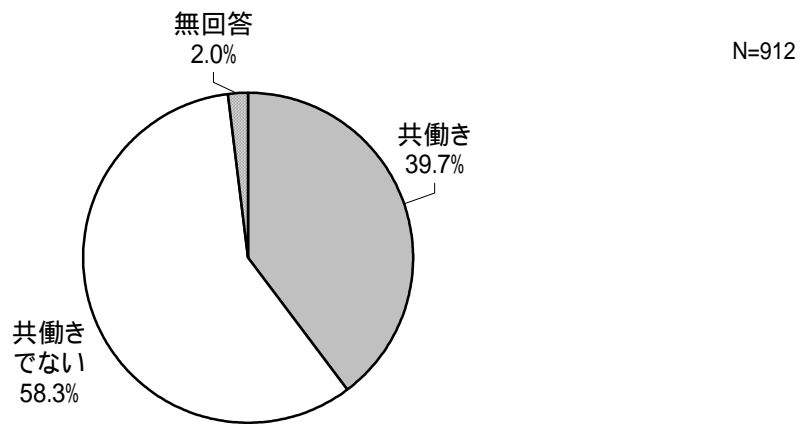
問 25 あなたは結婚していますか。

「結婚している」が 70.6%、「結婚したことがない」が 18.7%、「離別・死別」が 9.8%となっている。



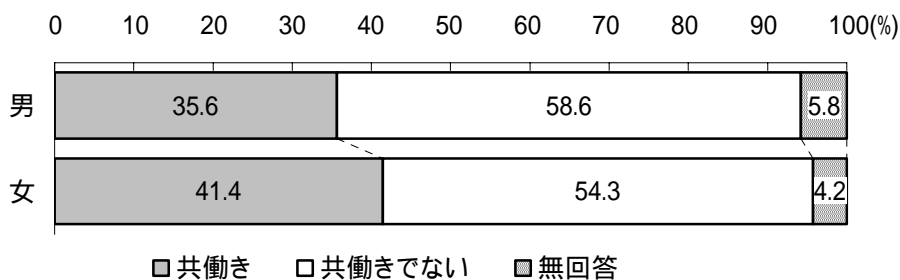
問 26 あなたは共働きですか。

「共働き」が 39.7%、「共働きでない」が 58.3%となっている。



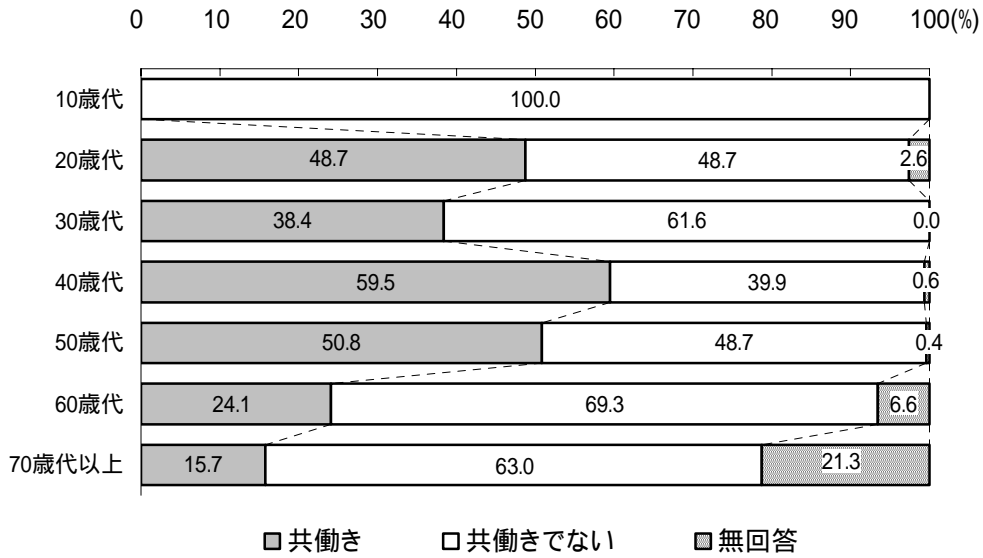
《男女別》

男女別にみると、女性の方がやや「共働き」の割合が多い。



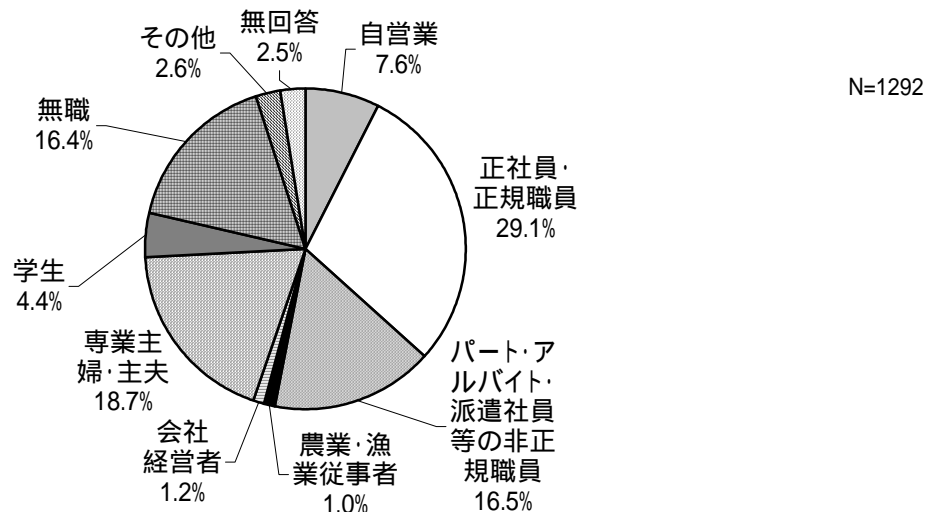
《年代別》

年代別にみると、20歳代で、「共働き」と「共働きでない」が同割合で、30歳代で「共働きでない」が上回るが、40歳代、50歳代では、逆に「共働き」が上回っている。



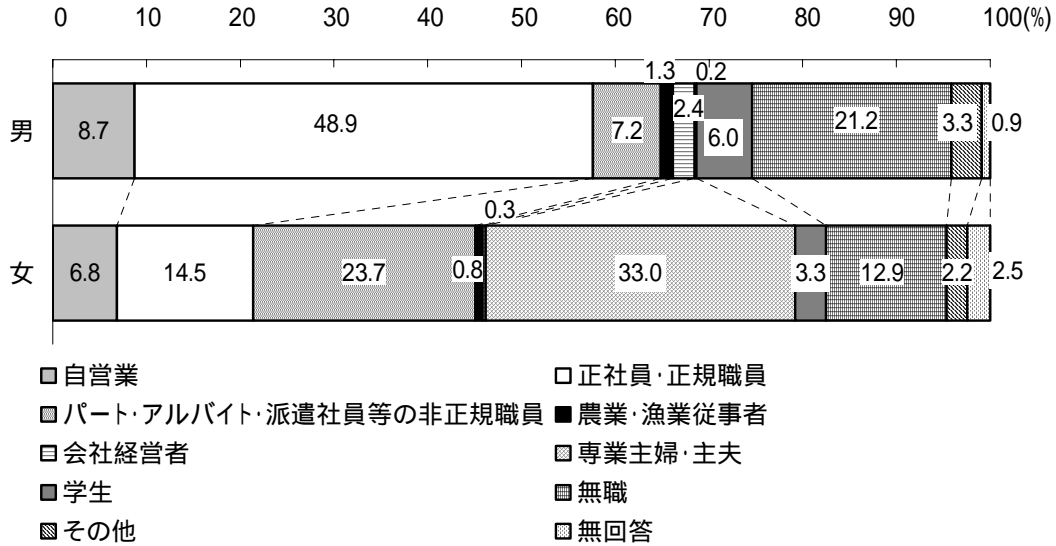
問 27 あなたの職業は。

「正社員・正規職員」が 29.1%で最も多い。次いで「専業主婦・主夫」18.7%、「パート・アルバイト・派遣社員等の非正規職員」16.5%が続く。



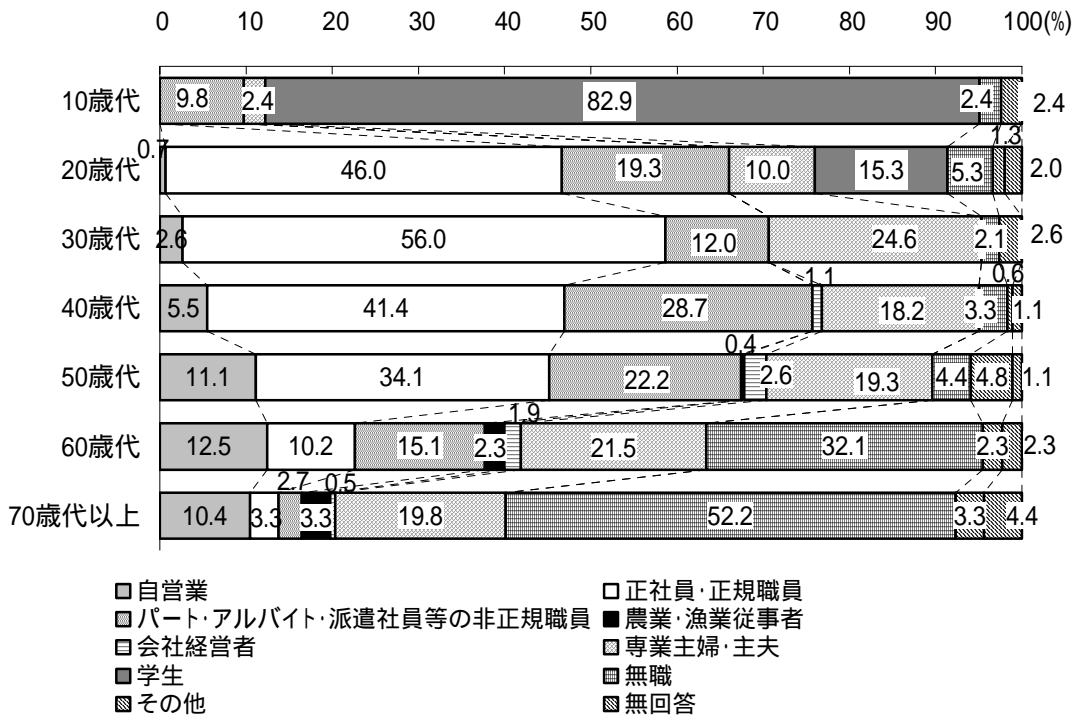
《男女別》

男女別にみると、男性では「正社員・正規職員」が48.9%とほぼ半数を占めるが、女性では、「専業主婦」が33.0%で最も多く、次いで「パート・アルバイト・派遣社員等の非正規職員」が23.7%であり、「正社員・正規職員」は14.5%にとどまっている。



《年代別》

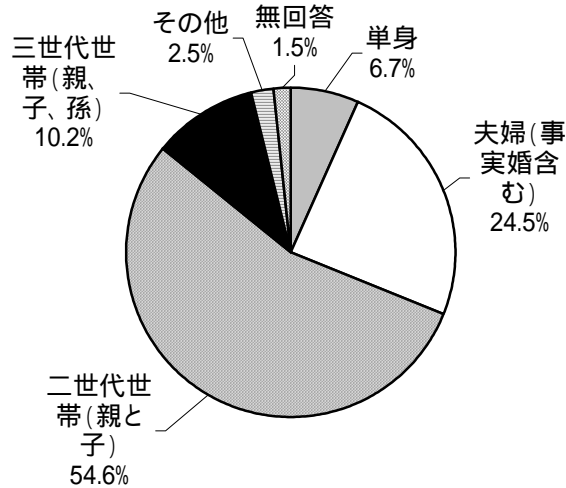
年代別にみると、20歳代、30歳代では、「正社員・正規職員」の割合が「パート・アルバイト・派遣社員等の非正規職員」の割合を大きく上回るが、40歳代、50歳代になると、「正社員・正規職員」の割合の減少と、「パート・アルバイト・派遣社員等の非正規職員」の増加がみられる。



問 28 あなたの家族構成は。

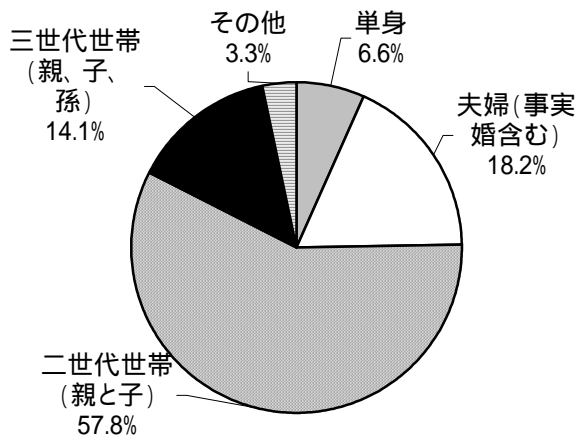
「二世世代世帯（親と子）」が 54.6%と半数を超えて、最も多い。次いで「夫婦」24.5%、「三世世代世帯（親、子、孫）」10.2%が続いている。

N=1292



他調査との比較

前回調査と比較すると、今回調査では「夫婦（事実婚含む）」が 18.2%から 24.5%と増加しており、一方、「二世世代世帯（親と子）」、「三世世代世帯（親、子、孫）」が減少している。



資料：平塚市住民実態調査報告書（H9）

# 集計表

## 問1 家庭生活における男女平等

	総数(人)	男性の方が優遇されている(%)	どちらかというど男性の方が優遇されている(%)	平等である(%)	どちらかというど女性の方が優遇されている(%)	女性の方が優遇されている(%)	無回答(%)
総数	1292	15.2	42.7	28.4	8.5	1.5	3.6
男性	552	9.2	39.7	36.4	9.2	2.4	3.1
女性	730	19.5	45.2	22.3	8.1	1.0	4.0
10歳代	41	9.8	31.7	39.0	14.6	4.9	0.0
20歳代	150	8.7	43.3	35.3	10.7	0.0	2.0
30歳代	191	10.5	46.1	31.4	6.3	2.6	3.1
40歳代	181	16.6	43.1	29.3	7.7	0.0	3.3
50歳代	270	17.8	44.4	24.4	10.4	1.9	1.1
60歳代	265	16.2	44.9	24.2	7.9	1.5	5.3
70歳代以上	182	18.7	36.3	28.6	6.6	2.2	7.7
富士見・崇善・松原	191	17.8	40.8	28.8	6.3	2.1	4.2
花水・なでしこ・港	180	15.0	40.6	31.7	8.9	1.1	2.8
中原・南原・八幡・四之宮	230	16.1	39.6	30.9	8.7	1.3	3.5
旭北・旭南	207	13.0	44.4	28.5	9.2	1.4	3.4
真土・横内・大神・田村	171	17.0	46.2	24.0	8.8	0.0	4.1
金田・豊田・岡崎・城島・土屋・吉沢・金目・めぐみが丘	275	12.4	45.1	27.3	9.1	2.9	3.3
結婚している(内縁・事実婚を含む)	912	16.7	43.2	28.3	7.6	1.6	2.6
結婚したことがない	241	8.3	41.9	34.9	10.4	1.7	2.9
離別・死別	127	16.5	42.5	16.5	11.8	0.8	11.8
共働き	362	16.9	49.2	22.7	6.6	1.7	3.0
共働きでない	532	16.5	38.7	31.2	8.8	1.9	2.8
自営業	98	20.4	42.9	23.5	9.2	2.0	2.0
正社員・正規職員	376	9.8	42.6	33.8	9.8	1.1	2.9
パート・アルバイト・派遣社員等の非正規職員	213	15.0	50.2	21.6	8.0	1.4	3.8
農業・漁業従事者	13	15.4	46.2	30.8	7.7	0.0	0.0
会社経営者	15	20.0	33.3	33.3	0.0	6.7	6.7
専業主婦・主夫	242	21.9	42.1	25.2	7.4	1.2	2.1
学生	57	12.3	33.3	42.1	10.5	0.0	1.8
無職	212	17.0	39.2	26.4	8.0	2.8	6.6
その他	34	2.9	52.9	26.5	5.9	2.9	8.8
単身	87	8.0	34.5	31.0	16.1	2.3	8.0
夫婦(事実婚含む)	316	17.4	42.1	28.2	6.0	2.2	4.1
二世代世帯(親と子)	705	14.3	44.3	28.8	8.8	1.3	2.6
三世代世帯(親、子、孫)	132	18.2	45.5	26.5	6.1	1.5	2.3
その他	32	18.8	34.4	21.9	12.5	0.0	12.5

## 問1

## 職場における男女平等

	総数(人)	男性の方が優遇されている(%)	どちらかという男性の方が優遇されている(%)	平等である(%)	どちらかという女性の方が優遇されている(%)	女性の方が優遇されている(%)	無回答(%)
総数	1292	23.8	46.5	14.5	6.4	0.8	8.0
男性	552	15.4	47.6	20.5	9.6	1.3	5.6
女性	730	29.6	46.0	10.0	4.1	0.4	9.9
10歳代	41	7.3	48.8	24.4	9.8	0.0	9.8
20歳代	150	22.0	51.3	14.7	9.3	0.7	2.0
30歳代	191	29.8	44.0	16.2	4.2	2.1	3.7
40歳代	181	25.4	48.1	14.9	6.6	1.1	3.9
50歳代	270	25.2	48.1	16.3	7.0	0.7	2.6
60歳代	265	24.5	46.8	11.7	7.5	0.4	9.1
70歳代以上	182	14.8	42.3	11.5	3.3	0.0	28.0
富士見・崇善・松原	191	23.6	45.0	14.7	4.2	0.5	12.0
花水・なでしこ・港	180	22.8	48.9	15.6	6.1	0.0	6.7
中原・南原・八幡・四之宮	230	20.4	50.9	16.1	6.5	1.3	4.8
旭北・旭南	207	22.7	45.9	14.5	8.2	1.4	7.2
真土・横内・大神・田村	171	28.1	45.6	9.9	7.0	0.6	8.8
金田・豊田・岡崎・城島・土屋・吉沢・金目・めぐみが丘	275	22.9	44.7	15.6	6.9	0.4	9.5
結婚している(内縁・事実婚を含む)	912	24.7	47.8	14.1	5.7	0.7	7.0
結婚したことがない	241	17.8	47.3	18.7	10.0	1.7	4.6
離別・死別	127	25.2	37.8	9.4	5.5	0.0	22.0
共働き	362	24.9	44.8	17.4	6.6	0.8	5.5
共働きでない	532	24.4	49.6	12.4	5.1	0.6	7.9
自営業	98	23.5	42.9	20.4	7.1	0.0	6.1
正社員・正規職員	376	20.7	46.0	20.7	8.0	1.9	2.7
パート・アルバイト・派遣社員等の非正規職員	213	26.3	47.9	13.1	7.5	0.5	4.7
農業・漁業従事者	13	15.4	61.5	0.0	7.7	0.0	15.4
会社経営者	15	33.3	46.7	13.3	0.0	0.0	6.7
専業主婦・主夫	242	32.6	49.2	5.4	3.7	0.0	9.1
学生	57	12.3	45.6	22.8	10.5	0.0	8.8
無職	212	19.3	45.3	10.4	5.2	0.9	18.9
その他	34	14.7	44.1	20.6	5.9	0.0	14.7
単身	87	17.2	39.1	18.4	13.8	1.1	10.3
夫婦(事実婚含む)	316	23.4	48.1	13.9	5.1	0.3	9.2
二世代世帯(親と子)	705	24.4	47.5	14.0	6.5	1.0	6.5
三世代世帯(親、子、孫)	132	23.5	45.5	14.4	6.1	0.8	9.8
その他	32	21.9	43.8	15.6	3.1	0.0	15.6

問1 学校教育の場における男女平等

	総数(人)	男性の方が優遇されている(%)	どちらかというど男性の方が優遇されている(%)	平等である(%)	どちらかというど女性の方が優遇されている(%)	女性の方が優遇されている(%)	無回答(%)
総数	1292	3.6	15.8	64.9	4.3	1.5	9.9
男性	552	2.2	10.7	72.6	4.0	2.4	8.2
女性	730	4.7	19.6	59.2	4.5	0.8	11.2
10歳代	41	4.9	7.3	56.1	24.4	4.9	2.4
20歳代	150	2.7	15.3	72.7	4.7	2.7	2.0
30歳代	191	2.6	17.3	70.2	2.1	1.0	6.8
40歳代	181	3.3	12.2	75.7	1.1	2.2	5.5
50歳代	270	4.4	20.4	63.7	5.6	0.4	5.6
60歳代	265	4.2	16.2	59.6	4.9	1.1	14.0
70歳代以上	182	2.7	12.6	54.4	1.6	1.6	26.9
富士見・崇善・松原	191	1.0	13.1	72.3	1.6	1.6	10.5
花水・なでしこ・港	180	3.9	17.2	63.9	4.4	1.7	8.9
中原・南原・八幡・四之宮	230	4.8	13.9	67.4	3.5	0.4	10.0
旭北・旭南	207	2.9	15.9	66.2	4.3	1.0	9.7
真土・横内・大神・田村	171	4.1	21.6	56.1	6.4	1.2	10.5
金田・豊田・岡崎・城島・土屋・吉沢・金目・めぐみが丘	275	4.0	14.9	62.2	5.8	2.9	10.2
結婚している(内縁・事実婚を含む)	912	3.6	16.8	65.4	3.7	0.9	9.6
結婚したことがない	241	2.5	12.0	71.8	6.6	3.3	3.7
離別・死別	127	5.5	15.0	48.8	3.9	2.4	24.4
共働き	362	3.9	17.1	66.3	3.9	0.6	8.3
共働きでない	532	4.3	16.2	64.3	4.1	1.1	10.0
自営業	98	6.1	14.3	63.3	6.1	1.0	9.2
正社員・正規職員	376	1.3	15.7	73.7	2.7	1.1	5.6
パート・アルバイト・派遣社員等の非正規職員	213	3.8	19.2	62.9	4.7	1.4	8.0
農業・漁業従事者	13	7.7	23.1	61.5	0.0	0.0	7.7
会社経営者	15	6.7	6.7	66.7	0.0	0.0	20.0
専業主婦・主夫	242	6.2	19.4	61.2	2.9	0.8	9.5
学生	57	3.5	1.8	68.4	19.3	5.3	1.8
無職	212	3.3	11.8	58.0	4.2	2.8	19.8
その他	34	2.9	14.7	58.8	2.9	0.0	20.6
単身	87	3.4	12.6	67.8	0.0	4.6	11.5
夫婦(事実婚含む)	316	3.5	15.2	65.2	3.2	0.9	12.0
二世帯世帯(親と子)	705	3.8	17.0	65.0	4.8	1.6	7.8
三世帯世帯(親、子、孫)	132	3.0	13.6	65.9	4.5	0.8	12.1
その他	32	3.1	12.5	46.9	15.6	0.0	21.9



## 問1

## 政治の場における男女平等

	総数(人)	男性の方が優遇されている(%)	どちらかという男性の方が優遇されている(%)	平等である(%)	どちらかという女性の方が優遇されている(%)	女性の方が優遇されている(%)	無回答(%)
総数	1292	31.3	42.0	16.7	2.3	0.2	7.4
男性	552	24.5	42.4	23.4	3.6	0.5	5.6
女性	730	36.7	41.5	11.8	1.4	0.0	8.6
10歳代	41	36.6	39.0	22.0	0.0	0.0	2.4
20歳代	150	39.3	41.3	13.3	4.0	0.0	2.0
30歳代	191	37.7	42.9	12.6	2.6	0.5	3.7
40歳代	181	29.3	51.9	12.7	1.7	0.6	3.9
50歳代	270	34.8	45.6	14.4	2.2	0.0	3.0
60歳代	265	26.8	38.5	21.9	2.3	0.0	10.6
70歳代以上	182	19.8	31.9	23.1	2.2	0.5	22.5
富士見・崇善・松原	191	30.9	42.4	15.7	1.6	0.0	9.4
花水・なでしこ・港	180	33.9	39.4	18.3	1.7	0.0	6.7
中原・南原・八幡・四之宮	230	25.7	48.7	15.7	3.0	0.0	7.0
旭北・旭南	207	31.9	44.0	16.4	1.4	0.5	5.8
真土・横内・大神・田村	171	39.8	34.5	16.4	2.3	0.6	6.4
金田・豊田・岡崎・城島・土屋・吉沢・金目・めぐみが丘	275	29.1	41.1	17.5	3.3	0.4	8.7
結婚している(内縁・事実婚を含む)	912	31.0	42.8	17.1	2.1	0.1	6.9
結婚したことがない	241	35.3	40.2	17.8	3.3	0.4	2.9
離別・死別	127	26.8	38.6	11.8	2.4	0.8	19.7
共働き	362	33.4	43.4	14.1	2.8	0.0	6.4
共働きでない	532	30.1	42.9	18.6	1.5	0.0	7.0
自営業	98	33.7	29.6	22.4	3.1	1.0	10.2
正社員・正規職員	376	31.6	44.7	17.0	3.2	0.5	2.9
パート・アルバイト・派遣社員等の非正規職員	213	32.9	45.1	14.1	2.3	0.0	5.6
農業・漁業従事者	13	23.1	46.2	23.1	0.0	0.0	7.7
会社経営者	15	33.3	33.3	20.0	6.7	0.0	6.7
専業主婦・主夫	242	36.4	45.5	9.9	0.4	0.0	7.9
学生	57	33.3	42.1	21.1	1.8	0.0	1.8
無職	212	22.2	36.8	23.6	2.8	0.0	14.6
その他	34	32.4	38.2	14.7	2.9	0.0	11.8
単身	87	26.4	35.6	20.7	4.6	1.1	11.5
夫婦(事実婚含む)	316	28.2	38.0	22.8	1.6	0.3	9.2
二世帯世帯(親と子)	705	34.0	43.3	14.6	2.4	0.1	5.5
三世帯世帯(親、子、孫)	132	30.3	48.5	12.1	0.8	0.0	8.3
その他	32	25.0	37.5	12.5	9.4	0.0	15.6

問1 法律や制度上における男女平等

	総数(人)	男性の方が優遇されている(%)	どちらかという男性の方が優遇されている(%)	平等である(%)	どちらかという女性の方が優遇されている(%)	女性の方が優遇されている(%)	無回答(%)
総数	1292	13.2	34.4	35.4	7.3	0.9	8.7
男性	552	7.8	27.2	45.5	11.6	1.8	6.2
女性	730	17.4	40.0	27.7	4.1	0.3	10.5
10歳代	41	7.3	34.1	34.1	9.8	4.9	9.8
20歳代	150	17.3	32.0	31.3	14.7	2.7	2.0
30歳代	191	17.3	41.9	26.7	8.4	1.6	4.2
40歳代	181	12.2	33.1	38.1	11.0	0.6	5.0
50歳代	270	15.2	37.8	38.1	4.4	0.7	3.7
60歳代	265	9.8	36.6	35.1	6.0	0.0	12.5
70歳代以上	182	9.3	22.5	41.2	2.2	0.0	24.7
富士見・崇善・松原	191	8.9	34.0	37.7	7.9	0.5	11.0
花水・なでしこ・港	180	20.6	31.7	35.6	3.9	0.6	7.8
中原・南原・八幡・四之宮	230	10.4	37.4	37.8	5.7	0.4	8.3
旭北・旭南	207	10.1	37.7	35.7	7.2	1.9	7.2
真土・横内・大神・田村	171	19.9	31.0	30.4	9.4	0.6	8.8
金田・豊田・岡崎・城島・土屋・吉沢・金目・めぐみが丘	275	10.5	34.5	34.9	9.1	1.5	9.5
結婚している(内縁・事実婚を含む)	912	13.9	34.3	36.4	6.7	0.5	8.1
結婚したことがない	241	12.9	34.9	35.3	10.4	2.5	4.1
離別・死別	127	8.7	35.4	27.6	5.5	0.8	22.0
共働き	362	16.3	33.1	34.3	7.7	0.8	7.7
共働きでない	532	12.8	34.8	37.6	6.0	0.6	8.3
自営業	98	16.3	30.6	31.6	8.2	0.0	13.3
正社員・正規職員	376	13.6	32.2	38.0	10.9	1.9	3.5
パート・アルバイト・派遣社員等の非正規職員	213	15.0	34.3	36.6	7.5	1.4	5.2
農業・漁業従事者	13	23.1	38.5	23.1	7.7	0.0	7.7
会社経営者	15	13.3	26.7	46.7	0.0	0.0	13.3
専業主婦・主夫	242	17.4	42.6	26.4	4.1	0.0	9.5
学生	57	5.3	35.1	36.8	10.5	3.5	8.8
無職	212	7.5	29.2	42.9	4.7	0.0	15.6
その他	34	8.8	38.2	32.4	2.9	0.0	17.6
単身	87	10.3	35.6	33.3	9.2	1.1	10.3
夫婦(事実婚含む)	316	14.2	30.4	38.0	6.3	0.6	10.4
二世帯世帯(親と子)	705	13.5	37.0	34.3	7.7	1.0	6.5
三世帯世帯(親、子、孫)	132	11.4	34.1	34.8	6.1	1.5	12.1
その他	32	12.5	25.0	34.4	9.4	0.0	18.8

問1 社会通念・慣習・しきたりにおける男女平等

	総数(人)	男性の方が優遇されている(%)	どちらかというど男性の方が優遇されている(%)	平等である(%)	どちらかというど女性の方が優遇されている(%)	女性の方が優遇されている(%)	無回答(%)
総数	1292	26.0	49.5	14.6	3.4	0.3	6.3
男性	552	18.1	53.8	19.4	4.0	0.4	4.3
女性	730	32.1	46.3	10.8	3.0	0.3	7.5
10歳代	41	14.6	43.9	34.1	0.0	0.0	7.3
20歳代	150	28.7	42.7	22.0	4.0	0.7	2.0
30歳代	191	30.9	50.8	9.4	4.2	0.5	4.2
40歳代	181	31.5	52.5	8.8	3.9	0.0	3.3
50歳代	270	30.0	52.2	13.7	2.2	0.0	1.9
60歳代	265	19.6	52.1	14.3	4.5	0.4	9.1
70歳代以上	182	18.7	45.1	15.9	2.7	0.5	17.0
富士見・崇善・松原	191	23.0	51.8	14.1	2.1	0.5	8.4
花水・なでしこ・港	180	31.7	40.6	18.3	5.6	0.0	3.9
中原・南原・八幡・四之宮	230	22.6	50.4	16.5	3.5	0.0	7.0
旭北・旭南	207	23.7	54.6	11.6	3.4	1.0	5.8
真土・横内・大神・田村	171	34.5	45.6	12.3	2.9	0.0	4.7
金田・豊田・岡崎・城島・土屋・吉沢・金目・めぐみが丘	275	22.9	54.2	13.1	2.9	0.4	6.5
結婚している(内縁・事実婚を含む)	912	27.1	50.5	13.2	3.2	0.3	5.7
結婚したことがない	241	22.4	49.0	22.0	2.9	0.4	3.3
離別・死別	127	25.2	42.5	10.2	6.3	0.0	15.7
共働き	362	31.5	47.5	11.9	3.3	0.3	5.5
共働きでない	532	24.4	51.1	14.5	3.6	0.4	6.0
自営業	98	27.6	43.9	19.4	3.1	0.0	6.1
正社員・正規職員	376	25.8	51.6	15.4	4.3	0.3	2.7
パート・アルバイト・派遣社員等の非正規職員	213	30.0	49.3	11.7	4.2	0.0	4.7
農業・漁業従事者	13	23.1	46.2	0.0	7.7	7.7	15.4
会社経営者	15	26.7	66.7	0.0	0.0	0.0	6.7
専業主婦・主夫	242	31.0	49.6	9.1	3.7	0.4	6.2
学生	57	17.5	43.9	29.8	1.8	0.0	7.0
無職	212	18.4	51.4	16.5	2.4	0.5	10.8
その他	34	26.5	41.2	17.6	0.0	0.0	14.7
単身	87	18.4	44.8	21.8	5.7	1.1	8.0
夫婦(事実婚含む)	316	23.1	51.3	14.9	2.8	0.3	7.6
二世帯世帯(親と子)	705	27.7	49.6	13.9	3.7	0.1	5.0
三世帯世帯(親、子、孫)	132	32.6	49.2	10.6	0.8	0.8	6.1
その他	32	12.5	46.9	18.8	6.3	0.0	15.6

## 問1

## 地域活動における男女平等

	総数(人)	男性の方が優遇されている(%)	どちらかという男性の方が優遇されている(%)	平等である(%)	どちらかという女性の方が優遇されている(%)	女性の方が優遇されている(%)	無回答(%)
総数	1292	6.0	27.6	47.7	10.1	1.1	7.5
男性	552	2.4	21.9	54.7	13.2	1.3	6.5
女性	730	8.8	32.2	42.3	7.8	0.8	8.1
10歳代	41	2.4	9.8	70.7	12.2	0.0	4.9
20歳代	150	4.7	21.3	62.7	7.3	1.3	2.7
30歳代	191	9.4	25.1	50.3	8.9	0.5	5.8
40歳代	181	6.6	30.4	46.4	11.0	0.6	5.0
50歳代	270	6.3	34.8	43.0	13.0	1.1	1.9
60歳代	265	5.7	29.8	42.3	10.9	0.8	10.6
70歳代以上	182	3.3	23.6	44.0	7.1	2.2	19.8
富士見・崇善・松原	191	2.6	24.1	51.3	11.0	1.6	9.4
花水・なでしこ・港	180	8.3	27.2	46.1	10.0	2.2	6.1
中原・南原・八幡・四之宮	230	5.2	25.2	53.5	9.1	0.4	6.5
旭北・旭南	207	5.3	32.4	44.9	8.7	1.4	7.2
真土・横内・大神・田村	171	9.4	29.2	42.7	10.5	0.0	8.2
金田・豊田・岡崎・城島・土屋・吉沢・金目・めぐみが丘	275	6.2	28.4	46.5	11.3	0.4	7.3
結婚している(内縁・事実婚を含む)	912	6.7	30.3	45.5	9.5	1.0	7.0
結婚したことがない	241	3.7	19.1	61.0	12.0	0.8	3.3
離別・死別	127	4.7	26.0	37.8	11.0	1.6	18.9
共働き	362	8.6	31.2	41.7	11.0	1.1	6.4
共働きでない	532	5.3	28.8	48.1	9.0	1.1	7.7
自営業	98	3.1	24.5	49.0	13.3	2.0	8.2
正社員・正規職員	376	5.3	26.9	49.7	13.0	0.8	4.3
パート・アルバイト・派遣社員等の非正規職員	213	9.4	27.7	47.4	9.4	0.9	5.2
農業・漁業従事者	13	0.0	38.5	38.5	7.7	0.0	15.4
会社経営者	15	6.7	33.3	53.3	0.0	0.0	6.7
専業主婦・主夫	242	9.5	31.4	44.2	7.0	0.4	7.4
学生	57	1.8	15.8	68.4	8.8	0.0	5.3
無職	212	3.3	27.4	44.8	9.4	1.9	13.2
その他	34	2.9	23.5	50.0	8.8	0.0	14.7
単身	87	4.6	19.5	49.4	14.9	0.0	11.5
夫婦(事実婚含む)	316	6.0	31.0	42.7	11.1	0.6	8.5
二世帯世帯(親と子)	705	6.2	27.2	49.9	9.2	1.4	6.0
三世帯世帯(親、子、孫)	132	6.1	30.3	50.0	6.1	0.0	7.6
その他	32	3.1	18.8	34.4	25.0	0.0	18.8

問2 男女共同参画を身近に感じるときは

	総数(人)	男性の職場への女性の進出(%)	女性の職場への男性の進出(%)	自治体の長への女性の増加(%)	国・地方議会議員への女性の増加(%)	管理職への女性の増加(%)	専業主夫の増加(%)	男性の育児・介護休暇取得者の増加(%)	就職時の性別に関わらない受験・採用(%)	進学時の性別に関わらない進路の選択(%)	その他(%)
総数	1292	73.1	70.0	51.7	41.7	36.8	13.0	21.0	25.1	40.2	1.9
男性	552	75.0	61.2	56.7	43.7	36.2	10.5	19.4	27.5	38.8	2.2
女性	730	71.6	76.4	47.9	40.4	37.5	14.9	22.2	23.3	41.1	1.5
10歳代	41	58.5	73.2	24.4	31.7	22.0	26.8	24.4	31.7	31.7	2.4
20歳代	150	65.3	66.7	48.0	26.0	33.3	18.0	24.7	20.7	24.7	2.7
30歳代	191	69.6	59.2	43.5	34.6	30.9	8.9	17.3	17.3	26.2	2.6
40歳代	181	76.2	70.7	52.5	35.4	37.0	12.7	21.0	24.3	33.1	1.7
50歳代	270	77.8	75.2	54.4	41.5	38.9	12.2	21.1	28.9	46.3	0.7
60歳代	265	76.6	72.8	52.5	51.3	37.4	7.2	17.7	23.4	47.5	2.6
70歳代以上	182	70.9	70.3	63.7	57.7	46.2	19.8	25.3	33.0	56.0	1.1
富士見・崇善・松原	191	75.9	72.3	57.6	45.5	38.2	12.0	18.8	26.2	41.4	2.6
花水・なでしこ・港	180	67.2	70.6	47.8	37.2	37.2	16.1	24.4	26.7	39.4	1.1
中原・南原・八幡・四之宮	230	77.8	68.3	53.0	41.7	36.5	13.0	22.2	26.5	39.6	1.3
旭北・旭南	207	69.6	68.1	49.8	38.6	37.7	11.6	18.8	23.7	40.1	1.0
真土・横内・大神・田村	171	73.1	73.1	44.4	35.7	27.5	10.5	15.8	22.8	40.4	1.2
金田・豊田・岡崎・城島・土屋・吉沢・金目・めぐみが丘	275	73.5	68.7	54.9	47.3	41.5	14.2	23.6	25.1	40.7	2.5
結婚している(内縁・事実婚を含む)	912	74.3	70.5	52.7	43.1	37.3	12.0	20.8	25.7	41.9	2.0
結婚したことがない	241	68.5	66.4	46.1	32.4	35.7	14.5	21.2	24.9	29.9	1.7
離別・死別	127	72.4	72.4	55.1	49.6	37.0	16.5	20.5	22.0	47.2	1.6
共働き	362	74.9	71.3	54.7	42.3	34.3	11.9	21.8	23.2	38.1	1.7
共働きでない	532	74.1	69.7	51.5	43.6	38.5	11.5	20.5	26.1	43.2	1.7
自営業	98	82.7	70.4	61.2	60.2	46.9	17.3	22.4	31.6	55.1	3.1
正社員・正規職員	376	71.0	62.0	51.3	35.4	37.8	9.8	17.3	24.2	28.2	1.3
パート・アルバイト・派遣社員等の非正規職員	213	77.9	75.1	48.4	37.6	31.0	14.6	22.5	23.9	36.6	0.9
農業・漁業従事者	13	53.8	61.5	61.5	69.2	23.1	0.0	15.4	30.8	38.5	0.0
会社経営者	15	73.3	66.7	60.0	53.3	20.0	13.3	33.3	26.7	33.3	0.0
専業主婦・主夫	242	73.6	75.2	46.3	41.7	38.4	13.6	22.7	23.6	45.0	2.1
学生	57	59.6	68.4	35.1	24.6	21.1	17.5	24.6	24.6	31.6	3.5
無職	212	72.6	71.2	58.0	50.9	39.2	13.2	21.7	25.9	50.5	3.3
その他	34	64.7	82.4	70.6	47.1	52.9	17.6	26.5	32.4	58.8	0.0
単身	87	69.0	67.8	55.2	44.8	40.2	10.3	20.7	24.1	37.9	0.0
夫婦(事実婚含む)	316	74.4	69.6	52.2	46.8	41.5	13.0	22.8	28.2	48.7	4.1
二世世代帯(親と子)	705	73.5	69.8	50.4	39.7	34.9	13.8	20.7	23.8	36.6	1.1
三世世代帯(親、子、孫)	132	74.2	75.0	51.5	37.9	36.4	9.8	18.2	25.8	36.4	0.8
その他	32	59.4	65.6	65.6	40.6	34.4	15.6	21.9	25.0	43.8	3.1

問3 「夫は仕事、妻は家庭」という考え方

	総数(人)	そう思う(%)	どちらかといえ ばそう思う(%)	どちらかといえ ばそう思わない (%)	そう思わない (%)	無回答(%)
総数	1292	10.6	42.9	18.4	25.9	2.2
男性	552	11.8	44.2	15.4	26.1	2.5
女性	730	9.7	42.1	20.7	25.5	2.1
10歳代	41	7.3	14.6	22.0	56.1	0.0
20歳代	150	7.3	37.3	19.3	33.3	2.7
30歳代	191	5.8	45.5	13.6	34.6	0.5
40歳代	181	11.0	35.4	23.2	28.2	2.2
50歳代	270	7.4	44.8	21.1	24.8	1.9
60歳代	265	11.3	50.6	17.0	18.5	2.6
70歳代以上	182	22.5	45.1	15.4	12.6	4.4
富士見・崇善・松原	191	10.5	44.0	19.9	22.0	3.7
花水・なでしこ・港	180	8.3	42.8	20.0	28.3	0.6
中原・南原・八幡・四之宮	230	11.7	41.3	19.6	26.1	1.3
旭北・旭南	207	14.0	43.5	13.5	28.5	0.5
真土・横内・大神・田村	171	8.8	40.9	20.5	24.6	5.3
金田・豊田・岡崎・城島・土 屋・吉沢・金目・めぐみが丘	275	10.2	45.8	17.8	24.0	2.2
結婚している(内縁・事実婚 を含む)	912	11.0	44.6	18.6	23.5	2.3
結婚したことがない	241	6.6	36.1	20.3	34.9	2.1
離別・死別	127	15.0	44.1	13.4	25.2	2.4
共働き	362	7.7	36.5	19.6	33.7	2.5
共働きでない	532	13.3	50.6	17.5	16.5	2.1
自営業	98	13.3	42.9	12.2	26.5	5.1
正社員・正規職員	376	6.9	41.5	17.3	32.7	1.6
パート・アルバイト・派遣社 員等の非正規職員	213	7.0	39.9	22.5	28.2	2.3
農業・漁業従事者	13	15.4	46.2	23.1	7.7	7.7
会社経営者	15	40.0	26.7	20.0	13.3	0.0
専業主婦・主夫	242	10.7	49.2	20.7	17.8	1.7
学生	57	8.8	17.5	22.8	50.9	0.0
無職	212	16.0	50.9	13.7	16.5	2.8
その他	34	8.8	41.2	14.7	29.4	5.9
单身	87	5.7	47.1	14.9	27.6	4.6
夫婦(事実婚含む)	316	11.7	49.4	15.8	21.5	1.6
二世帯世帯(親と子)	705	11.1	40.1	19.6	27.4	1.8
三世帯世帯(親、子、孫)	132	9.8	42.4	18.9	25.0	3.8
その他	32	3.1	31.3	31.3	28.1	6.3

## 問4

## 女性が仕事を続けること

	総数(人)	結婚や子育てに関わらず、働くことを選択するのは女性の自由である(%)	夫のリストラなどのリスクを考えると、女性もずっと働き続けるのがよい(%)	家事や子育てと職業とが両立するならば、結婚や出産に関わらずずっと働き続けてもよい(%)	子どもがある程度大きくなったら職業につくのがよい(%)	子育ては女性の大切な仕事であるから、子どもがある程度大きくなったら職業につくのがよい(%)	女性は家庭生活の責任があるのだから、結婚したら仕事はやめたほうがよい(%)	女性は職業を持たないほうがよい(%)	その他(%)	無回答(%)
総数	1292	31.5	2.9	27.9	11.9	18.8	2.1	0.5	2.3	2.1
男性	552	33.0	2.5	27.4	12.1	16.7	2.2	0.5	2.7	2.9
女性	730	30.3	3.2	28.5	11.8	20.4	2.1	0.4	1.9	1.5
10歳代	41	43.9	0.0	31.7	12.2	4.9	7.3	0.0	0.0	0.0
20歳代	150	41.3	4.0	29.3	5.3	11.3	2.0	0.0	4.0	2.7
30歳代	191	40.3	3.1	30.4	10.5	12.6	0.5	0.0	2.1	0.5
40歳代	181	37.0	4.4	23.2	11.0	18.8	0.6	1.7	1.7	1.7
50歳代	270	35.2	2.2	28.5	15.2	14.4	0.4	0.4	2.2	1.5
60歳代	265	21.9	0.8	29.1	13.2	25.7	4.2	0.0	2.6	2.6
70歳代以上	182	14.3	4.4	26.4	12.1	31.3	3.8	1.1	2.2	4.4
富士見・崇善・松原	191	34.6	2.6	26.2	8.9	19.9	1.6	1.0	2.6	2.6
花水・なでしこ・港	180	27.8	1.7	33.3	12.2	19.4	0.0	0.6	4.4	0.6
中原・南原・八幡・四之宮	230	33.0	3.0	30.0	13.9	14.8	2.6	0.4	1.3	0.9
旭北・旭南	207	31.9	1.9	30.4	9.2	21.7	3.4	0.0	1.0	0.5
真土・横内・大神・田村	171	34.5	2.3	22.2	13.5	18.1	2.3	0.0	1.8	5.3
金田・豊田・岡崎・城島・土屋・吉沢・金目・めぐみが丘	275	28.7	4.7	26.9	11.6	18.9	2.5	0.7	3.3	2.5
結婚している(内縁・事実婚を含む)	912	29.1	2.3	28.4	13.3	20.5	2.2	0.4	1.9	2.0
結婚したことがない	241	41.5	5.0	28.6	7.5	9.1	2.1	0.0	4.1	2.1
離別・死別	127	29.9	3.1	24.4	10.2	23.6	1.6	1.6	2.4	3.1
共働き	362	33.7	2.8	30.4	10.8	16.3	1.4	0.8	1.9	1.9
共働きでない	532	26.5	1.9	26.9	14.1	23.9	2.6	0.2	1.7	2.3
自営業	98	26.5	4.1	26.5	12.2	19.4	1.0	1.0	4.1	5.1
正社員・正規職員	376	42.6	2.4	26.6	11.4	11.4	0.8	0.3	3.2	1.3
パート・アルバイト・派遣社員等の非正規職員	213	32.9	3.3	27.2	13.6	18.3	0.9	0.5	1.9	1.4
農業・漁業従事者	13	7.7	0.0	23.1	0.0	38.5	15.4	7.7	0.0	7.7
会社経営者	15	46.7	0.0	13.3	0.0	20.0	6.7	6.7	6.7	0.0
専業主婦・主夫	242	24.4	1.7	29.8	12.8	25.6	2.5	0.4	1.7	1.2
学生	57	42.1	3.5	35.1	5.3	7.0	7.0	0.0	0.0	0.0
無職	212	18.4	4.2	28.8	13.2	26.9	3.3	0.0	1.9	3.3
その他	34	41.2	0.0	32.4	5.9	11.8	0.0	0.0	2.9	5.9
単身	87	41.4	5.7	31.0	3.4	8.0	3.4	0.0	2.3	4.6
夫婦(事実婚含む)	316	26.3	2.8	27.8	12.7	23.7	1.9	0.0	2.8	1.9
二世帯世帯(親と子)	705	32.5	3.0	28.2	12.8	16.7	2.4	0.7	2.3	1.4
三世帯世帯(親、子、孫)	132	29.5	1.5	28.0	10.6	25.0	0.0	0.8	1.5	3.0
その他	32	43.8	0.0	15.6	12.5	15.6	3.1	0.0	3.1	6.3

## 問5

## 職場での男女差別

	総数 (人)	女性は取引先との交渉で信頼されにくい(%)	女性は職業意識が低く見られる(%)	女性は賃金が少ない(%)	女性は補助的な仕事や雑用が多い(%)	女性は配転が少なく、能力を向上させにくい(%)	教育訓練の内容が男女で異なる(%)	女性は昇進・昇格が遅い、または望めない(%)	女性は結婚や出産時に退職する慣習がある(%)	女性はネットワークに入りにくい(%)	女性は自営の仕事と家事の負担が大きい(%)	女性は経営者として評価されにくい(%)	その他(%)
総数	734	11.7	21.9	30.5	37.7	18.7	13.6	29.6	21.4	7.5	21.3	11.0	7.9
男性	386	6.5	17.1	25.6	40.7	23.1	13.7	26.9	16.3	7.0	16.3	7.8	7.8
女性	348	17.2	23.9	31.6	31.3	13.2	11.8	29.0	23.6	7.5	21.8	13.5	6.9
10歳代	4	0.0	0.0	0.0	0.0	0.0	0.0	0.0	25.0	0.0	0.0	0.0	25.0
20歳代	101	11.9	21.8	24.8	42.6	16.8	10.9	30.7	26.7	7.9	8.9	8.9	8.9
30歳代	139	15.8	25.9	23.0	39.6	21.6	8.6	33.1	23.7	5.8	12.9	13.7	12.2
40歳代	140	10.7	20.7	23.6	33.6	15.0	8.6	22.9	12.9	10.0	14.3	9.3	7.9
50歳代	196	10.7	17.9	36.7	38.8	20.9	15.8	34.2	19.9	8.2	21.4	10.7	6.6
60歳代	115	11.3	21.7	35.7	33.9	20.0	21.7	23.5	18.3	6.1	27.8	11.3	1.7
70歳代以上	39	5.1	5.1	15.4	15.4	7.7	7.7	5.1	15.4	0.0	46.2	5.1	2.6
富士見・崇善・松原	115	15.7	20.0	25.2	31.3	20.0	13.0	28.7	19.1	2.6	20.0	8.7	8.7
花水・なでしこ・港	108	10.2	19.4	31.5	38.0	19.4	10.2	25.9	22.2	8.3	19.4	12.0	8.3
中原・南原・八幡・四之宮	121	10.7	26.4	24.8	41.3	17.4	10.7	33.1	23.1	11.6	17.4	10.7	6.6
旭北・旭南	121	11.6	18.2	28.1	38.8	16.5	12.4	23.1	17.4	5.8	12.4	10.7	9.9
真土・横内・大神・田村	97	11.3	17.5	35.1	41.2	18.6	12.4	34.0	20.6	9.3	23.7	11.3	3.1
金田・豊田・岡崎・城島・土屋・吉沢・金目・めぐみが丘	156	9.6	18.6	26.9	29.5	17.3	15.4	23.7	16.7	6.4	19.9	8.3	7.1
結婚している(内縁・事実婚を含む)	524	10.9	19.1	28.6	35.7	18.7	13.7	27.7	19.3	7.4	19.3	9.7	6.7
結婚したことがない	156	12.2	20.5	23.1	34.0	18.6	10.3	27.6	21.2	5.8	12.2	10.9	11.5
離別・死別	53	17.0	32.1	43.4	49.1	15.1	11.3	32.1	20.8	9.4	34.0	17.0	1.9
共働き	347	13.3	19.6	30.0	34.3	16.4	15.9	28.2	19.3	9.2	22.5	11.0	6.3
共働きでない	181	6.6	18.8	27.1	39.2	23.2	11.0	27.1	19.9	3.9	14.4	7.7	7.7
自営業	98	17.3	15.3	28.6	23.5	7.1	10.2	13.3	20.4	4.1	55.1	14.3	5.1
正社員・正規職員	376	9.6	22.6	25.5	41.5	22.6	14.1	32.4	19.1	9.0	10.4	10.9	8.8
パート・アルバイト・派遣社員等の非正規職員	213	11.7	21.1	33.8	34.7	17.8	13.1	29.1	19.7	6.6	13.6	7.5	6.6
農業・漁業従事者	13	0.0	7.7	7.7	15.4	7.7	7.7	0.0	15.4	0.0	53.8	0.0	0.0
会社経営者	15	26.7	6.7	66.7	60.0	20.0	13.3	40.0	33.3	6.7	33.3	20.0	0.0
その他	19	15.8	10.5	10.5	10.5	5.3	0.0	10.5	21.1	0.0	26.3	15.8	10.5
単身	56	14.3	26.8	19.6	28.6	19.6	14.3	26.8	17.9	5.4	14.3	10.7	8.9
夫婦(事実婚含む)	142	9.2	16.9	32.4	34.5	17.6	16.2	31.0	23.2	7.0	19.0	9.2	5.6
二世帯世帯(親と子)	432	12.5	21.3	28.5	39.1	19.7	12.0	28.9	19.4	8.3	17.8	11.3	7.6
三世帯世帯(親、子、孫)	81	8.6	17.3	27.2	25.9	11.1	11.1	16.0	17.3	3.7	25.9	9.9	8.6
その他	19	10.5	21.1	36.8	57.9	21.1	5.3	36.8	10.5	0.0	21.1	5.3	5.3



問6 「家事」の役割分担

	総数(人)	自分自身(%)	配偶者(%)	夫婦で(自分・配偶者)(%)	その他の人(%)	無回答(%)
総数	1292	41.8	22.5	15.5	11.5	8.7
男性	552	7.2	49.1	20.7	12.1	10.9
女性	730	67.5	2.6	11.6	11.1	7.1
10歳代	41	7.3	17.1	2.4	61.0	12.2
20歳代	150	22.7	4.0	14.7	44.7	14.0
30歳代	191	47.1	19.9	11.5	14.1	7.3
40歳代	181	48.1	21.5	18.2	6.1	6.1
50歳代	270	46.7	30.4	15.2	1.5	6.3
60歳代	265	43.0	28.7	18.9	1.9	7.5
70歳代以上	182	42.9	22.5	16.5	4.9	13.2
富士見・崇善・松原	191	40.3	26.7	13.6	9.9	9.4
花水・なでしこ・港	180	45.0	18.3	16.7	13.9	6.1
中原・南原・八幡・四之宮	230	52.6	19.6	12.2	8.7	7.0
旭北・旭南	207	37.7	24.6	16.9	13.5	7.2
真土・横内・大神・田村	171	39.8	18.1	16.4	13.5	12.3
金田・豊田・岡崎・城島・土屋・吉沢・金目・めぐみが丘	275	34.2	26.9	17.1	11.6	10.2
結婚している(内縁・事実婚を含む)	912	44.5	28.9	19.6	1.2	5.7
結婚したことがない	241	19.5	6.6	5.8	51.9	16.2
離別・死別	127	62.2	7.9	3.9	9.4	16.5
共働き	362	42.3	22.1	26.5	1.7	7.5
共働きでない	532	47.4	32.5	13.9	1.1	5.1
自営業	98	34.7	29.6	18.4	2.0	15.3
正社員・正規職員	376	17.6	38.3	18.9	17.6	7.7
パート・アルバイト・派遣社員等の非正規職員	213	55.4	8.5	15.5	9.9	10.8
農業・漁業従事者	13	30.8	30.8	0.0	15.4	23.1
会社経営者	15	13.3	80.0	6.7	0.0	0.0
専業主婦・主夫	242	85.5	2.5	9.1	0.4	2.5
学生	57	5.3	12.3	5.3	59.6	17.5
無職	212	35.8	27.8	17.9	8.5	9.9
その他	34	23.5	29.4	26.5	8.8	11.8
単身	87	63.2	4.6	2.3	10.3	19.5
夫婦(事実婚含む)	316	37.7	30.7	25.6	0.0	6.0
二世代世帯(親と子)	705	41.7	21.7	13.6	14.6	8.4
三世代世帯(親、子、孫)	132	36.4	22.0	10.6	21.2	9.8
その他	32	46.9	12.5	9.4	21.9	9.4

## 問6

## 「育児・子育て」の役割分担

	総数(人)	自分自身(%)	配偶者(%)	夫婦で(自分・配偶者)(%)	その他の人(%)	該当しない(%)	無回答(%)
総数	1292	19.3	12.8	17.0	2.7	33.0	15.1
男性	552	0.2	27.9	19.6	2.4	35.3	14.7
女性	730	33.8	1.6	15.1	3.0	31.5	14.9
10歳代	41	0.0	7.3	14.6	26.8	43.9	7.3
20歳代	150	8.0	4.7	8.7	11.3	56.7	10.7
30歳代	191	26.2	11.0	19.9	1.0	36.1	5.8
40歳代	181	28.2	14.9	30.9	0.0	19.3	6.6
50歳代	270	25.9	18.9	19.6	0.7	26.3	8.5
60歳代	265	14.3	13.6	16.2	0.4	34.3	21.1
70歳代以上	182	14.3	11.5	4.9	1.1	30.2	37.9
富士見・崇善・松原	191	17.8	15.7	12.6	1.6	36.6	15.7
花水・なでしこ・港	180	22.8	9.4	17.2	3.9	35.6	11.1
中原・南原・八幡・四之宮	230	25.2	9.6	14.3	3.0	33.0	14.8
旭北・旭南	207	18.8	16.9	18.4	2.9	30.9	12.1
真土・横内・大神・田村	171	19.3	9.9	17.0	2.9	30.4	20.5
金田・豊田・岡崎・城島・土屋・吉沢・金目・めくみが丘	275	14.2	15.3	20.4	2.5	33.1	14.5
結婚している(内縁・事実婚を含む)	912	23.6	16.6	21.9	0.4	24.7	12.8
結婚したことがない	241	1.2	3.7	5.0	12.0	66.0	12.0
離別・死別	127	22.8	3.9	4.7	1.6	31.5	35.4
共働き	362	23.8	14.1	27.3	0.6	22.4	11.9
共働きでない	532	24.6	18.4	18.4	0.6	25.6	12.4
自営業	98	22.4	14.3	20.4	0.0	17.3	25.5
正社員・正規職員	376	4.3	25.5	21.8	2.4	38.8	7.2
パート・アルバイト・派遣社員等の非正規職員	213	33.3	4.7	18.3	1.9	28.2	13.6
農業・漁業従事者	13	15.4	30.8	15.4	0.0	0.0	38.5
会社経営者	15	6.7	66.7	6.7	0.0	20.0	0.0
専業主婦・主夫	242	42.1	1.7	16.9	0.4	28.5	10.3
学生	57	0.0	5.3	10.5	28.1	45.6	10.5
無職	212	12.7	9.9	8.0	1.9	40.1	27.4
その他	34	8.8	5.9	17.6	2.9	38.2	26.5
単身	87	6.9	3.4	4.6	0.0	56.3	28.7
夫婦(事実婚含む)	316	13.6	13.6	14.6	0.0	42.1	16.1
二世帯世帯(親と子)	705	24.0	13.0	19.7	3.7	27.8	11.8
三世帯世帯(親、子、孫)	132	19.7	15.9	18.9	6.1	22.7	16.7
その他	32	6.3	15.6	3.1	3.1	43.8	28.1

問6 「地域活動」の役割分担

	総数(人)	自分自身(%)	配偶者(%)	夫婦で(自分・配偶者)(%)	その他の人(%)	該当しない(%)	無回答(%)
総数	1292	27.4	15.9	19.3	9.1	15.5	12.8
男性	552	13.6	27.4	23.0	9.2	15.4	11.4
女性	730	37.8	7.4	16.7	9.0	15.6	13.4
10歳代	41	4.9	9.8	2.4	36.6	36.6	9.8
20歳代	150	4.7	6.0	11.3	31.3	38.0	8.7
30歳代	191	24.6	14.1	16.2	13.1	26.7	5.2
40歳代	181	39.8	20.4	18.8	7.2	6.6	7.2
50歳代	270	34.1	19.6	28.5	1.9	8.5	7.4
60歳代	265	29.4	20.4	24.5	1.1	10.6	14.0
70歳代以上	182	28.6	11.5	13.2	4.9	7.1	34.6
富士見・崇善・松原	191	28.3	17.3	15.7	9.4	13.6	15.7
花水・なでしこ・港	180	28.9	15.0	15.6	10.6	19.4	10.6
中原・南原・八幡・四之宮	230	30.4	13.0	16.1	9.1	19.1	12.2
旭北・旭南	207	30.0	13.0	19.8	10.6	15.5	11.1
真土・横内・大神・田村	171	25.1	16.4	21.6	7.0	14.0	15.8
金田・豊田・岡崎・城島・土屋・吉沢・金目・めぐみが丘	275	24.0	20.0	25.1	8.4	12.4	10.2
結婚している(内縁・事実婚を含む)	912	31.1	20.5	25.1	2.4	10.7	10.1
結婚したことがない	241	10.0	5.4	4.1	34.0	35.7	10.8
離別・死別	127	33.1	3.1	7.9	10.2	11.8	33.9
共働き	362	31.5	16.9	26.5	3.0	10.5	11.6
共働きでない	532	30.6	22.2	25.2	2.3	10.9	8.8
自営業	98	29.6	21.4	16.3	4.1	4.1	24.5
正社員・正規職員	376	12.8	27.4	19.9	12.0	21.5	6.4
パート・アルバイト・派遣社員等の非正規職員	213	39.4	7.0	20.7	8.9	12.2	11.7
農業・漁業従事者	13	38.5	0.0	23.1	7.7	0.0	30.8
会社経営者	15	26.7	40.0	20.0	0.0	13.3	0.0
専業主婦・主夫	242	43.0	10.3	22.7	2.5	12.0	9.5
学生	57	3.5	7.0	5.3	38.6	35.1	10.5
無職	212	26.9	11.8	17.9	8.5	14.2	20.8
その他	34	26.5	11.8	29.4	5.9	8.8	17.6
単身	87	27.6	3.4	4.6	1.1	36.8	26.4
夫婦(事実婚含む)	316	25.0	18.4	27.5	1.6	16.1	11.4
二世帯世帯(親と子)	705	28.9	17.0	18.0	11.3	13.9	10.8
三世帯世帯(親、子、孫)	132	22.7	15.9	18.2	19.7	9.1	14.4
その他	32	31.3	6.3	12.5	15.6	12.5	21.9

問6 「介護」の役割分担

	総数(人)	自分自身(%)	配偶者(%)	夫婦で(自分・配偶者)(%)	その他の人(%)	該当しない(%)	無回答(%)
総数	1292	7.6	6.0	7.9	2.5	58.7	17.4
男性	552	2.0	12.1	10.0	1.3	58.9	15.8
女性	730	11.6	1.4	6.3	3.4	59.0	18.2
10歳代	41	0.0	12.2	2.4	9.8	68.3	7.3
20歳代	150	1.3	0.0	4.0	10.0	74.0	10.7
30歳代	191	2.6	3.7	3.1	1.0	81.7	7.9
40歳代	181	6.6	5.5	7.7	1.1	66.9	12.2
50歳代	270	13.0	8.1	9.6	0.4	57.4	11.5
60歳代	265	5.7	6.4	12.1	1.9	48.3	25.7
70歳代以上	182	14.8	8.2	8.8	1.6	30.8	35.7
富士見・崇善・松原	191	9.4	6.3	6.8	3.7	58.6	15.2
花水・なでしこ・港	180	8.3	6.1	6.1	2.8	63.9	12.8
中原・南原・八幡・四之宮	230	6.5	3.9	6.1	3.0	64.3	16.1
旭北・旭南	207	5.8	7.2	9.7	2.4	58.9	15.9
真土・横内・大神・田村	171	6.4	5.8	8.2	2.3	53.2	24.0
金田・豊田・岡崎・城島・土屋・吉沢・金目・めぐみが丘	275	8.4	6.5	8.4	1.5	57.1	18.2
結婚している(内縁・事実婚を含む)	912	8.2	7.2	9.8	1.0	58.0	15.8
結婚したことがない	241	2.5	3.3	3.3	8.3	71.4	11.2
離別・死別	127	11.8	2.4	2.4	2.4	42.5	38.6
共働き	362	7.7	6.4	8.3	0.6	60.8	16.3
共働きでない	532	8.3	7.5	10.5	1.5	56.6	15.6
自営業	98	13.3	6.1	8.2	1.0	39.8	31.6
正社員・正規職員	376	2.1	9.8	8.0	2.1	69.4	8.5
パート・アルバイト・派遣社員等の非正規職員	213	7.5	3.8	7.0	1.9	62.9	16.9
農業・漁業従事者	13	15.4	15.4	15.4	0.0	7.7	46.2
会社経営者	15	20.0	13.3	13.3	0.0	46.7	6.7
専業主婦・主夫	242	15.3	1.2	8.7	2.5	58.7	13.6
学生	57	0.0	7.0	3.5	15.8	63.2	10.5
無職	212	7.1	5.7	7.5	0.9	50.5	28.3
その他	34	2.9	5.9	5.9	5.9	55.9	23.5
単身	87	4.6	2.3	1.1	2.3	58.6	31.0
夫婦(事実婚含む)	316	6.3	6.0	12.3	0.9	55.1	19.3
二世帯世帯(親と子)	705	7.9	6.0	6.7	3.4	62.1	13.9
三世帯世帯(親、子、孫)	132	11.4	6.8	8.3	2.3	52.3	18.9
その他	32	3.1	12.5	3.1	0.0	53.1	28.1

## 問7 「家事」に関わる時間

	総数(人)	ほとんど関わらない(%)	30分未満(%)	30分以上3時間未満(%)	3時間以上(%)	無回答(%)
総数	1292	17.0	17.0	30.9	27.0	8.0
男性	552	32.2	29.7	25.4	2.4	10.3
女性	730	5.6	7.5	35.1	45.8	6.0
10歳代	41	46.3	29.3	12.2	2.4	9.8
20歳代	150	26.0	24.7	28.0	10.0	11.3
30歳代	191	16.2	18.8	29.8	29.3	5.8
40歳代	181	16.0	13.8	28.7	38.1	3.3
50歳代	270	18.9	13.3	31.5	32.2	4.1
60歳代	265	10.9	17.7	34.7	24.5	12.1
70歳代以上	182	11.0	14.3	34.6	29.1	11.0
富士見・崇善・松原	191	19.9	17.8	26.2	26.2	9.9
花水・なでしこ・港	180	15.0	16.7	35.6	27.8	5.0
中原・南原・八幡・四之宮	230	13.5	14.3	33.5	32.2	6.5
旭北・旭南	207	17.9	18.4	32.9	25.1	5.8
真土・横内・大神・田村	171	15.8	17.0	27.5	28.7	11.1
金田・豊田・岡崎・城島・土屋・吉沢・金目・めぐみが丘	275	20.0	19.6	29.1	22.2	9.1
結婚している(内縁・事実婚を含む)	912	15.0	14.0	32.8	32.7	5.5
結婚したことがない	241	29.5	29.5	22.8	4.6	13.7
離別・死別	127	8.7	15.0	33.1	29.1	14.2
共働き	362	14.4	11.9	42.3	25.7	5.8
共働きでない	532	15.6	15.0	25.6	38.5	5.3
自営業	98	13.3	14.3	32.7	24.5	15.3
正社員・正規職員	376	29.8	29.0	30.1	5.1	6.1
パート・アルバイト・派遣社員等の非正規職員	213	10.3	6.1	42.3	32.9	8.5
農業・漁業従事者	13	15.4	30.8	15.4	15.4	23.1
会社経営者	15	60.0	26.7	13.3	0.0	0.0
専業主婦・主夫	242	0.4	1.2	24.8	71.1	2.5
学生	57	40.4	38.6	7.0	1.8	12.3
無職	212	11.8	19.8	35.4	21.2	11.8
その他	34	26.5	17.6	32.4	11.8	11.8
単身	87	8.0	16.1	36.8	17.2	21.8
夫婦(事実婚含む)	316	13.0	14.9	38.3	26.9	7.0
二世代世帯(親と子)	705	19.0	18.2	27.5	29.5	5.8
三世代世帯(親、子、孫)	132	23.5	13.6	28.8	23.5	10.6
その他	32	12.5	28.1	28.1	15.6	15.6

問7 「育児・子育て」に関わる時間

	総数(人)	ほとんど関わらない(%)	30分未満(%)	30分以上3時間未満(%)	3時間以上(%)	該当しない(%)	無回答(%)
総数	1292	8.1	6.7	10.5	11.5	47.8	15.4
男性	552	13.4	10.7	12.3	2.2	47.5	13.9
女性	730	4.2	3.4	8.9	18.6	48.5	16.3
10歳代	41	17.1	0.0	0.0	4.9	73.2	4.9
20歳代	150	7.3	2.0	4.7	10.7	67.3	8.0
30歳代	191	4.7	3.7	15.7	33.5	39.3	3.1
40歳代	181	9.4	15.5	21.0	20.4	28.7	5.0
50歳代	270	13.7	10.4	13.3	4.4	49.3	8.9
60歳代	265	5.7	6.4	6.4	3.8	54.3	23.4
70歳代以上	182	4.4	0.5	2.7	3.8	43.4	45.1
富士見・崇善・松原	191	8.9	6.8	7.3	9.4	50.3	17.3
花水・なでしこ・港	180	5.0	6.7	15.0	13.9	48.3	11.1
中原・南原・八幡・四之宮	230	8.3	4.8	12.2	14.3	47.4	13.0
旭北・旭南	207	11.6	6.8	11.6	12.6	45.4	12.1
真土・横内・大神・田村	171	8.8	4.7	8.8	11.1	47.4	19.3
金田・豊田・岡崎・城島・土屋・吉沢・金目・めぐみが丘	275	6.9	8.4	8.0	8.7	50.9	17.1
結婚している(内縁・事実婚を含む)	912	8.4	8.8	13.2	14.8	40.5	14.4
結婚したことがない	241	9.1	0.8	2.1	0.8	78.4	8.7
離別・死別	127	4.7	1.6	6.3	8.7	44.1	34.6
共働き	362	9.9	9.9	16.0	13.0	37.8	13.3
共働きでない	532	8.1	8.3	11.3	16.9	41.5	13.9
自営業	98	10.2	5.1	16.3	7.1	34.7	26.5
正社員・正規職員	376	12.0	11.7	14.9	5.6	49.5	6.4
パート・アルバイト・派遣社員等の非正規職員	213	3.8	10.3	14.1	14.6	44.1	13.1
農業・漁業従事者	13	23.1	15.4	7.7	0.0	0.0	53.8
会社経営者	15	33.3	6.7	6.7	0.0	46.7	6.7
専業主婦・主夫	242	3.3	1.7	7.0	29.8	44.2	14.0
学生	57	21.1	0.0	0.0	1.8	71.9	5.3
無職	212	5.7	1.4	3.3	5.7	56.1	27.8
その他	34	0.0	8.8	11.8	2.9	55.9	20.6
単身	87	3.4	0.0	5.7	3.4	57.5	29.9
夫婦(事実婚含む)	316	5.1	3.5	4.4	7.6	61.1	18.4
二世帯世帯(親と子)	705	9.1	8.7	13.0	15.0	44.1	10.1
三世帯世帯(親、子、孫)	132	14.4	7.6	14.4	9.1	32.6	22.0
その他	32	3.1	3.1	6.3	3.1	46.9	37.5

問7 「地域活動」に関わる時間

	総数(人)	ほとんど関わらない(%)	30分未満(%)	30分以上3時間未満(%)	3時間以上(%)	該当しない(%)	無回答(%)
総数	1292	34.8	15.4	10.5	1.8	24.6	12.8
男性	552	40.0	14.7	8.3	2.2	22.8	12.0
女性	730	30.8	16.0	12.3	1.5	26.0	13.3
10歳代	41	46.3	0.0	2.4	4.9	41.5	4.9
20歳代	150	30.7	5.3	2.0	1.3	53.3	7.3
30歳代	191	38.2	15.7	7.9	1.6	33.5	3.1
40歳代	181	42.5	26.5	11.6	0.0	14.4	5.0
50歳代	270	43.0	17.0	12.6	1.9	18.9	6.7
60歳代	265	29.1	16.6	15.8	3.0	16.2	19.2
70歳代以上	182	20.3	12.1	11.0	1.6	18.1	36.8
富士見・崇善・松原	191	31.4	15.2	9.9	0.5	27.2	15.7
花水・なでしこ・港	180	35.6	15.6	12.8	1.1	26.7	8.3
中原・南原・八幡・四之宮	230	33.0	16.1	10.4	1.7	27.8	10.9
旭北・旭南	207	35.3	17.4	11.1	3.4	24.2	8.7
真土・横内・大神・田村	171	35.7	13.5	10.5	2.3	21.6	16.4
金田・豊田・岡崎・城島・土屋・吉沢・金目・めぐみが丘	275	37.8	14.9	10.2	1.8	21.1	14.2
結婚している(内縁・事実婚を含む)	912	36.4	18.1	13.8	1.6	18.8	11.3
結婚したことがない	241	33.2	4.6	1.2	1.7	50.6	8.7
離別・死別	127	26.0	17.3	5.5	3.1	17.3	30.7
共働き	362	38.4	18.8	12.4	1.4	18.0	11.0
共働きでない	532	34.0	19.0	14.7	1.9	19.9	10.5
自営業	98	32.7	18.4	9.2	1.0	15.3	23.5
正社員・正規職員	376	43.4	13.3	6.1	1.3	29.3	6.6
パート・アルバイト・派遣社員等の非正規職員	213	37.1	18.8	11.7	1.9	21.1	9.4
農業・漁業従事者	13	0.0	30.8	15.4	15.4	7.7	30.8
会社経営者	15	46.7	20.0	6.7	0.0	20.0	6.7
専業主婦・主夫	242	26.9	18.2	18.2	1.2	24.8	10.7
学生	57	45.6	1.8	1.8	3.5	42.1	5.3
無職	212	27.8	12.7	11.3	2.8	22.2	23.1
その他	34	26.5	20.6	14.7	0.0	20.6	17.6
単身	87	20.7	16.1	4.6	0.0	33.3	25.3
夫婦(事実婚含む)	316	32.3	12.3	11.1	2.8	26.6	14.9
二世帯世帯(親と子)	705	37.2	17.2	10.8	1.6	24.5	8.8
三世帯世帯(親、子、孫)	132	41.7	15.2	9.1	2.3	14.4	17.4
その他	32	21.9	12.5	15.6	0.0	25.0	25.0

問7 「介護」に関わる時間

	総数(人)	ほとんど関わらない(%)	30分未満(%)	30分以上3時間未満(%)	3時間以上(%)	該当しない(%)	無回答(%)
総数	1292	10.6	3.7	4.5	2.1	63.2	15.9
男性	552	12.7	5.3	4.5	0.4	61.2	15.9
女性	730	8.9	2.6	4.4	3.4	64.9	15.8
10歳代	41	24.4	2.4	0.0	0.0	68.3	4.9
20歳代	150	10.0	2.0	1.3	0.0	78.0	8.7
30歳代	191	8.9	1.6	1.6	1.6	81.7	4.7
40歳代	181	12.7	3.3	5.0	1.1	69.1	8.8
50歳代	270	11.1	5.2	6.3	4.4	62.2	10.7
60歳代	265	10.6	4.9	6.0	0.8	54.3	23.4
70歳代以上	182	6.6	3.8	5.5	4.4	39.6	40.1
富士見・崇善・松原	191	9.9	3.1	6.3	1.6	61.3	17.8
花水・なでしこ・港	180	7.8	3.9	3.9	2.8	70.6	11.1
中原・南原・八幡・四之宮	230	9.6	2.2	2.2	2.6	69.6	13.9
旭北・旭南	207	14.5	2.9	5.8	1.0	63.8	12.1
真土・横内・大神・田村	171	9.9	2.3	6.4	2.3	59.1	19.9
金田・豊田・岡崎・城島・土屋・吉沢・金目・めぐみが丘	275	11.3	6.5	3.3	2.2	58.9	17.8
結婚している(内縁・事実婚を含む)	912	10.6	4.5	5.2	2.4	62.2	15.1
結婚したことがない	241	10.8	2.5	1.7	1.2	75.1	8.7
離別・死別	127	8.7	0.8	4.7	1.6	49.6	34.6
共働き	362	11.9	3.9	5.0	1.9	63.3	14.1
共働きでない	532	10.2	4.9	5.3	2.6	62.0	15.0
自営業	98	11.2	3.1	10.2	4.1	45.9	25.5
正社員・正規職員	376	12.8	3.7	4.0	1.1	70.7	7.7
パート・アルバイト・派遣社員等の非正規職員	213	10.8	3.3	3.3	1.9	67.1	13.6
農業・漁業従事者	13	7.7	23.1	7.7	7.7	7.7	46.2
会社経営者	15	6.7	26.7	0.0	0.0	53.3	13.3
専業主婦・主夫	242	7.4	2.1	5.4	4.5	67.4	13.2
学生	57	26.3	1.8	0.0	0.0	66.7	5.3
無職	212	6.6	4.7	3.8	0.9	54.7	29.2
その他	34	2.9	0.0	8.8	0.0	61.8	26.5
単身	87	6.9	1.1	2.3	0.0	59.8	29.9
夫婦(事実婚含む)	316	7.9	3.2	4.1	1.3	64.6	19.0
二世帯世帯(親と子)	705	11.6	4.0	4.8	2.3	66.5	10.8
三世帯世帯(親、子、孫)	132	12.9	5.3	4.5	5.3	49.2	22.7
その他	32	6.3	6.3	6.3	0.0	50.0	31.3



問8 出生率の低下の主な原因は

	総数(人)	固定的役割分業により女性の負担が重い(%)	教育費等の経済的負担が大きい(%)	仕事と子育ての両立が難しい(%)	結婚等への価値観が変わってきた(%)	子育て支援の施策が十分でない(%)	出産等に対する職場の理解が得られない(%)	育児の精神的負担が大きい(%)	治安など、日本の未来に不安がある(%)	住宅事情が悪い(%)	労働時間が長すぎる(%)	健康、体力に不安がある(%)	その他(%)
総数	1292	36.2	65.1	52.7	56.9	38.0	26.7	30.3	26.7	17.8	14.5	8.5	6.7
男性	552	26.3	63.8	45.3	58.9	32.1	19.0	26.6	22.3	17.9	15.2	5.4	6.7
女性	730	43.8	66.2	58.4	55.6	42.9	32.5	33.3	30.1	17.7	14.1	11.0	6.4
10歳代	41	34.1	70.7	53.7	61.0	31.7	34.1	26.8	19.5	7.3	4.9	7.3	2.4
20歳代	150	31.3	68.7	56.7	52.7	44.7	31.3	24.7	20.7	13.3	19.3	5.3	11.3
30歳代	191	37.2	69.1	49.2	46.1	48.2	26.7	35.1	34.6	14.7	20.9	9.9	8.4
40歳代	181	41.4	71.3	53.0	60.2	42.0	28.7	28.7	28.2	22.7	14.9	7.7	6.6
50歳代	270	40.7	65.2	58.5	63.3	41.1	28.9	38.9	31.5	21.9	13.0	8.5	3.7
60歳代	265	33.2	63.4	47.2	65.3	27.9	23.8	29.1	24.2	20.8	11.3	6.4	5.7
70歳代以上	182	32.4	53.3	51.6	45.6	30.8	20.3	22.5	20.9	12.1	13.2	14.3	7.7
富士見・崇善・松原	191	39.3	63.4	56.0	59.2	38.2	23.6	30.4	27.2	16.2	19.4	10.5	10.5
花水・なでしこ・港	180	34.4	67.2	52.8	60.6	38.3	26.7	27.8	26.1	19.4	15.0	6.7	2.8
中原・南原・八幡・四之宮	230	40.4	70.9	53.9	56.1	34.3	26.5	31.3	27.0	18.3	13.9	10.4	3.0
旭北・旭南	207	33.3	63.3	53.6	59.9	41.5	30.0	29.5	26.1	18.4	11.6	5.3	4.8
真土・横内・大神・田村	171	35.1	59.6	54.4	53.8	40.9	32.2	32.2	26.9	18.7	14.6	9.4	8.8
金田・豊田・岡崎・城島・土屋・吉沢・金目・めくみか丘	275	36.0	64.7	48.0	54.9	37.8	22.9	30.5	25.8	16.0	13.8	8.4	9.5
結婚している(内縁・事実婚を含む)	912	38.0	65.4	53.3	56.7	39.4	27.4	31.5	28.0	19.5	13.9	7.8	6.5
結婚したことがない	241	29.0	65.1	53.5	60.2	37.3	25.3	27.4	23.2	10.8	17.0	7.1	7.5
離別・死別	127	37.0	63.0	47.2	52.8	31.5	23.6	28.3	25.2	18.9	14.2	16.5	6.3
共働き	362	42.3	69.1	58.3	56.1	42.5	29.6	32.9	29.0	20.7	15.5	8.6	3.9
共働きでない	532	35.2	63.2	49.8	57.9	37.6	25.6	30.8	28.0	18.2	12.6	7.3	7.7
自営業	98	35.7	64.3	55.1	50.0	33.7	20.4	30.6	23.5	18.4	14.3	10.2	6.1
正社員・正規職員	376	31.6	68.4	49.2	59.0	37.5	21.3	29.0	27.4	21.3	19.9	6.4	6.6
パート・アルバイト・派遣社員等の非正規職員	213	42.3	71.4	58.7	56.3	44.6	31.9	35.7	35.2	20.2	12.7	8.9	6.1
農業・漁業従事者	13	23.1	46.2	53.8	61.5	23.1	23.1	30.8	30.8	15.4	0.0	23.1	0.0
会社経営者	15	20.0	46.7	46.7	66.7	40.0	13.3	33.3	13.3	6.7	0.0	6.7	0.0
専業主婦・主夫	242	43.4	64.9	56.6	54.1	45.9	33.9	35.1	31.0	17.4	12.0	9.9	9.5
学生	57	29.8	68.4	59.6	59.6	31.6	35.1	22.8	15.8	7.0	5.3	5.3	1.8
無職	212	31.1	58.5	44.8	60.4	29.7	23.6	25.9	19.8	15.6	14.6	11.3	7.1
その他	34	44.1	50.0	50.0	58.8	38.2	35.3	20.6	23.5	11.8	14.7	2.9	5.9
単身	87	28.7	57.5	49.4	52.9	31.0	24.1	26.4	26.4	20.7	21.8	12.6	8.0
夫婦(事実婚含む)	316	33.2	63.9	52.8	56.3	39.2	23.7	27.2	26.3	15.2	12.3	7.3	5.7
二世代世帯(親と子)	705	37.6	66.7	53.0	57.3	40.1	28.5	32.5	28.5	19.9	15.5	8.7	7.7
三世代世帯(親・子・孫)	132	40.2	65.9	55.3	57.6	30.3	28.8	32.6	20.5	13.6	12.1	8.3	2.3
その他	32	34.4	56.3	37.5	65.6	43.8	15.6	18.8	25.0	12.5	9.4	9.4	6.3

## 問9

## 「男の子は男の子らしく、女の子は女の子らしく育てる」という考え方

	総数(人)	そう思う(%)	どちらかといえ ばそう思う(%)	どちらかといえ ばそう思わない (%)	そう思わない (%)	無回答(%)
総数	1292	27.2	43.1	13.1	13.5	3.0
男性	552	33.0	41.1	8.3	13.6	4.0
女性	730	22.7	44.8	16.7	13.7	2.1
10歳代	41	9.8	43.9	9.8	34.1	2.4
20歳代	150	16.0	38.7	17.3	25.3	2.7
30歳代	191	22.0	44.0	20.9	12.6	0.5
40歳代	181	22.1	50.8	14.4	12.7	0.0
50歳代	270	21.5	48.9	12.6	14.1	3.0
60歳代	265	37.0	39.2	10.9	8.7	4.2
70歳代以上	182	44.5	35.2	4.9	8.2	7.1
富士見・崇善・松原	191	28.8	44.0	9.9	13.6	3.7
花水・なでしこ・港	180	24.4	40.0	18.9	15.0	1.7
中原・南原・八幡・四之宮	230	25.2	44.8	14.3	13.0	2.6
旭北・旭南	207	25.6	44.9	12.6	14.5	2.4
真土・横内・大神・田村	171	25.7	43.9	12.9	14.0	3.5
金田・豊田・岡崎・城島・土 屋・吉沢・金目・めぐみが丘	275	31.6	41.5	10.9	12.4	3.6
結婚している(内縁・事実婚 を含む)	912	28.1	45.0	13.2	11.2	2.6
結婚したことがない	241	19.9	38.6	14.5	24.5	2.5
離別・死別	127	33.1	39.4	10.2	11.0	6.3
共働き	362	24.6	42.0	15.2	14.1	4.1
共働きでない	532	29.5	47.4	11.7	9.8	1.7
自営業	98	39.8	35.7	4.1	15.3	5.1
正社員・正規職員	376	24.7	44.1	12.5	16.5	2.1
パート・アルバイト・派遣社 員等の非正規職員	213	22.1	45.5	16.4	13.1	2.8
農業・漁業従事者	13	76.9	23.1	0.0	0.0	0.0
会社経営者	15	60.0	20.0	13.3	6.7	0.0
専業主婦・主夫	242	21.1	50.0	16.9	9.5	2.5
学生	57	12.3	36.8	12.3	38.6	0.0
無職	212	35.8	39.6	9.9	10.4	4.2
その他	34	23.5	38.2	23.5	5.9	8.8
単身	87	33.3	40.2	11.5	8.0	6.9
夫婦(事実婚含む)	316	34.5	41.8	9.5	11.7	2.5
二世帯世帯(親と子)	705	23.0	44.0	15.0	15.3	2.7
三世帯世帯(親、子、孫)	132	25.8	47.7	12.1	12.9	1.5
その他	32	31.3	28.1	15.6	18.8	6.3

## 問10

## 「生徒会長・委員長は男子、副会長や書記は女子」

	総数(人)	そうした方がよい(%)	どちらかといえばそうした方がよい(%)	どちらかといえばそうしない方がよい(%)	そうしない方がよい(%)	無回答(%)
総数	1292	3.2	9.8	21.8	58.7	6.6
男性	552	2.9	10.5	23.2	57.4	6.0
女性	730	3.3	9.3	20.8	59.9	6.7
10歳代	41	4.9	2.4	7.3	82.9	2.4
20歳代	150	0.0	7.3	19.3	70.7	2.7
30歳代	191	0.5	3.1	19.9	75.4	1.0
40歳代	181	2.2	6.1	18.8	70.7	2.2
50歳代	270	3.3	11.1	23.3	59.6	2.6
60歳代	265	3.8	15.8	29.1	41.9	9.4
70歳代以上	182	7.1	13.7	19.8	37.9	21.4
富士見・崇善・松原	191	3.1	13.1	20.4	55.0	8.4
花水・なでしこ・港	180	0.6	6.7	20.0	68.3	4.4
中原・南原・八幡・四之宮	230	4.3	13.5	21.7	55.7	4.8
旭北・旭南	207	4.8	6.8	20.8	63.3	4.3
真土・横内・大神・田村	171	2.3	10.5	25.7	52.0	9.4
金田・豊田・岡崎・城島・土屋・吉沢・金目・めぐみが丘	275	3.3	8.7	22.2	58.5	7.3
結婚している(内縁・事実婚を含む)	912	3.0	10.4	23.0	57.9	5.7
結婚したことがない	241	1.7	6.2	19.5	69.3	3.3
離別・死別	127	7.1	12.6	18.1	44.1	18.1
共働き	362	4.1	6.9	22.4	60.5	6.1
共働きでない	532	2.4	12.4	24.1	56.2	4.9
自営業	98	7.1	6.1	25.5	48.0	13.3
正社員・正規職員	376	1.1	8.8	21.5	66.2	2.4
パート・アルバイト・派遣社員等の非正規職員	213	4.7	8.5	19.7	62.0	5.2
農業・漁業従事者	13	7.7	30.8	15.4	38.5	7.7
会社経営者	15	0.0	0.0	46.7	46.7	6.7
専業主婦・主夫	242	0.8	11.6	22.3	59.5	5.8
学生	57	3.5	5.3	14.0	77.2	0.0
無職	212	5.2	13.2	23.1	45.8	12.7
その他	34	2.9	11.8	17.6	58.8	8.8
単身	87	4.6	12.6	17.2	55.2	10.3
夫婦(事実婚含む)	316	3.8	10.8	20.9	57.0	7.6
二世帯世帯(親と子)	705	2.4	9.1	21.7	61.6	5.2
三世帯世帯(親、子、孫)	132	3.8	12.1	22.0	56.8	5.3
その他	32	6.3	3.1	31.3	43.8	15.6

## 問10

## 「女子だから文系、男子だから理系に進む」

	総数(人)	そうした方がよい(%)	どちらかといえばそうした方がよい(%)	どちらかといえばそうしない方がよい(%)	そうしない方がよい(%)	無回答(%)
総数	1292	0.5	3.5	13.5	75.4	7.1
男性	552	0.7	3.6	15.2	73.0	7.4
女性	730	0.3	3.4	12.5	77.4	6.4
10歳代	41	0.0	2.4	4.9	90.2	2.4
20歳代	150	0.0	1.3	6.7	89.3	2.7
30歳代	191	0.0	2.1	8.4	88.5	1.0
40歳代	181	0.6	3.3	8.8	85.6	1.7
50歳代	270	0.0	1.5	20.7	75.6	2.2
60歳代	265	0.4	7.5	18.5	64.5	9.1
70歳代以上	182	2.2	4.4	13.7	52.7	26.9
富士見・崇善・松原	191	0.5	1.0	16.2	71.7	10.5
花水・なでしこ・港	180	1.1	2.2	9.4	82.8	4.4
中原・南原・八幡・四之宮	230	0.0	5.7	16.1	71.7	6.5
旭北・旭南	207	0.5	4.8	11.6	78.3	4.8
真土・横内・大神・田村	171	0.0	3.5	15.8	71.3	9.4
金田・豊田・岡崎・城島・土屋・吉沢・金目・めぐみが丘	275	0.7	3.6	13.5	75.6	6.5
結婚している(内縁・事実婚を含む)	912	0.4	3.8	14.7	74.8	6.3
結婚したことがない	241	0.0	1.2	8.7	86.3	3.7
離別・死別	127	1.6	5.5	15.0	59.8	18.1
共働き	362	0.0	3.3	15.7	74.9	6.1
共働きでない	532	0.6	4.3	14.7	74.8	5.6
自営業	98	1.0	4.1	14.3	67.3	13.3
正社員・正規職員	376	0.3	2.7	13.3	81.1	2.7
パート・アルバイト・派遣社員等の非正規職員	213	0.9	3.3	12.2	79.8	3.8
農業・漁業従事者	13	7.7	30.8	7.7	46.2	7.7
会社経営者	15	0.0	0.0	13.3	80.0	6.7
専業主婦・主夫	242	0.0	2.9	14.5	76.9	5.8
学生	57	0.0	1.8	5.3	93.0	0.0
無職	212	0.5	3.8	16.5	65.1	14.2
その他	34	0.0	2.9	14.7	64.7	17.6
単身	87	0.0	3.4	8.0	75.9	12.6
夫婦(事実婚含む)	316	1.3	4.1	13.9	72.2	8.5
二世帯世帯(親と子)	705	0.1	3.1	13.2	78.4	5.1
三世帯世帯(親、子、孫)	132	0.8	2.3	18.2	70.5	8.3
その他	32	0.0	9.4	18.8	62.5	9.4

## 問10

## 「女子だから4年制大学、男子だから大学院に進む」

	総数(人)	そうした方がよい(%)	どちらかといえばそうした方がよい(%)	どちらかといえばそうしない方がよい(%)	そうしない方がよい(%)	無回答(%)
総数	1292	0.5	3.2	13.5	74.8	7.9
男性	552	0.5	3.6	15.6	72.5	7.8
女性	730	0.5	2.9	12.1	77.0	7.5
10歳代	41	0.0	0.0	7.3	90.2	2.4
20歳代	150	0.0	1.3	7.3	88.0	3.3
30歳代	191	0.5	2.1	9.9	85.9	1.6
40歳代	181	0.0	2.8	10.5	84.5	2.2
50歳代	270	0.7	3.0	16.7	76.7	3.0
60歳代	265	0.4	5.3	20.0	63.0	11.3
70歳代以上	182	1.6	4.4	12.6	54.9	26.4
富士見・崇善・松原	191	1.0	3.7	12.0	72.8	10.5
花水・なでしこ・港	180	1.1	3.9	11.1	78.9	5.0
中原・南原・八幡・四之宮	230	0.0	2.6	19.1	71.3	7.0
旭北・旭南	207	0.0	3.9	13.5	76.8	5.8
真土・横内・大神・田村	171	0.6	2.3	12.9	73.7	10.5
金田・豊田・岡崎・城島・土屋・吉沢・金目・めくみが丘	275	0.7	3.3	13.1	75.3	7.6
結婚している(内縁・事実婚を含む)	912	0.8	4.1	14.4	74.1	6.7
結婚したことがない	241	0.0	0.8	10.4	84.6	4.1
離別・死別	127	0.0	1.6	14.2	62.2	22.0
共働き	362	0.6	4.4	13.8	74.6	6.6
共働きでない	532	0.9	3.9	14.5	74.6	6.0
自営業	98	0.0	5.1	13.3	65.3	16.3
正社員・正規職員	376	0.3	2.9	14.6	79.5	2.7
パート・アルバイト・派遣社員等の非正規職員	213	0.5	3.8	11.3	78.4	6.1
農業・漁業従事者	13	0.0	7.7	15.4	61.5	15.4
会社経営者	15	0.0	6.7	13.3	73.3	6.7
専業主婦・主夫	242	1.2	2.1	13.6	77.3	5.8
学生	57	0.0	0.0	7.0	93.0	0.0
無職	212	0.9	4.7	14.2	65.6	14.6
その他	34	0.0	0.0	14.7	67.6	17.6
単身	87	0.0	0.0	12.6	73.6	13.8
夫婦(事実婚含む)	316	0.9	5.7	13.3	71.2	8.9
二世代世帯(親と子)	705	0.3	2.8	13.2	77.9	5.8
三世代世帯(親、子、孫)	132	1.5	1.5	16.7	72.0	8.3
その他	32	0.0	3.1	15.6	62.5	18.8

## 問10

## 「クラスの出席簿が男女別」

	総数(人)	そうした方がよい(%)	どちらかといえばそうした方がよい(%)	どちらかといえばそうしない方がよい(%)	そうしない方がよい(%)	無回答(%)
総数	1292	15.2	22.7	18.7	34.4	9.1
男性	552	17.0	20.7	18.1	35.0	9.2
女性	730	13.8	24.1	19.3	34.2	8.5
10歳代	41	4.9	7.3	26.8	58.5	2.4
20歳代	150	14.0	26.7	22.7	33.3	3.3
30歳代	191	14.7	40.3	17.3	25.1	2.6
40歳代	181	15.5	26.0	18.8	36.5	3.3
50歳代	270	17.8	19.3	19.3	39.6	4.1
60歳代	265	17.4	18.1	16.2	35.8	12.5
70歳代以上	182	11.5	12.1	18.1	29.1	29.1
富士見・崇善・松原	191	14.1	22.5	17.8	33.5	12.0
花水・なでしこ・港	180	18.3	22.2	20.0	32.8	6.7
中原・南原・八幡・四之宮	230	11.7	31.3	21.3	27.8	7.8
旭北・旭南	207	15.5	19.8	17.4	42.0	5.3
真土・横内・大神・田村	171	15.8	23.4	18.1	31.6	11.1
金田・豊田・岡崎・城島・土屋・吉沢・金目・めぐみが丘	275	17.1	17.8	17.5	37.5	10.2
結婚している(内縁・事実婚を含む)	912	15.9	21.9	19.2	34.9	8.1
結婚したことがない	241	14.1	25.3	20.3	35.7	4.6
離別・死別	127	12.6	22.0	13.4	29.9	22.0
共働き	362	15.2	22.7	16.9	35.9	9.4
共働きでない	532	16.2	22.7	20.5	33.5	7.1
自営業	98	12.2	28.6	16.3	28.6	14.3
正社員・正規職員	376	15.7	27.9	17.3	35.1	4.0
パート・アルバイト・派遣社員等の非正規職員	213	16.9	18.8	20.7	37.1	6.6
農業・漁業従事者	13	23.1	23.1	15.4	7.7	30.8
会社経営者	15	6.7	33.3	20.0	33.3	6.7
専業主婦・主夫	242	16.9	26.9	21.5	28.5	6.2
学生	57	7.0	14.0	24.6	54.4	0.0
無職	212	16.0	14.2	17.0	34.9	17.9
その他	34	11.8	11.8	11.8	44.1	20.6
単身	87	13.8	25.3	13.8	33.3	13.8
夫婦(事実婚含む)	316	15.8	21.5	17.7	34.2	10.8
二世帯世帯(親と子)	705	15.3	24.4	19.6	34.6	6.1
三世帯世帯(親、子、孫)	132	15.9	15.2	21.2	33.3	14.4
その他	32	9.4	15.6	6.3	53.1	15.6

問10 「同じことをして、女子だけ(男子だけ)注意する」

	総数(人)	そうした方がよい(%)	どちらかといえばそうした方がよい(%)	どちらかといえばそうしない方がよい(%)	そうしない方がよい(%)	無回答(%)
総数	1292	1.2	2.3	13.6	74.3	8.5
男性	552	1.3	2.5	14.7	72.8	8.7
女性	730	1.2	2.1	12.9	75.9	7.9
10歳代	41	0.0	2.4	9.8	85.4	2.4
20歳代	150	1.3	0.7	16.0	79.3	2.7
30歳代	191	0.0	2.6	12.0	83.2	2.1
40歳代	181	1.1	3.3	14.4	79.0	2.2
50歳代	270	1.1	1.9	14.4	79.3	3.3
60歳代	265	1.5	3.0	14.3	69.1	12.1
70歳代以上	182	2.7	1.6	11.5	54.9	29.1
富士見・崇善・松原	191	1.0	2.6	8.9	77.0	10.5
花水・なでしこ・港	180	0.6	1.7	13.3	79.4	5.0
中原・南原・八幡・四之宮	230	0.9	1.7	16.1	73.0	8.3
旭北・旭南	207	1.4	2.9	15.0	74.9	5.8
真土・横内・大神・田村	171	1.8	3.5	12.3	72.5	9.9
金田・豊田・岡崎・城島・土屋・吉沢・金目・めぐみが丘	275	1.1	1.5	14.5	73.8	9.1
結婚している(内縁・事実婚を含む)	912	0.8	2.3	13.5	75.8	7.7
結婚したことがない	241	1.2	1.2	15.8	78.4	3.3
離別・死別	127	4.7	3.9	11.0	58.3	22.0
共働き	362	0.6	2.8	12.7	75.7	8.3
共働きでない	532	0.9	2.1	15.0	75.4	6.6
自営業	98	2.0	2.0	16.3	66.3	13.3
正社員・正規職員	376	0.8	3.2	14.9	77.9	3.2
パート・アルバイト・派遣社員等の非正規職員	213	0.9	0.5	10.8	82.2	5.6
農業・漁業従事者	13	7.7	7.7	23.1	30.8	30.8
会社経営者	15	0.0	0.0	13.3	86.7	0.0
専業主婦・主夫	242	0.4	2.1	14.5	75.6	7.4
学生	57	0.0	1.8	19.3	78.9	0.0
無職	212	2.4	2.8	12.3	66.0	16.5
その他	34	2.9	0.0	5.9	67.6	23.5
単身	87	3.4	1.1	17.2	65.5	12.6
夫婦(事実婚含む)	316	0.9	3.2	13.0	73.4	9.5
二世帯世帯(親と子)	705	0.4	2.0	13.5	77.7	6.4
三世帯世帯(親、子、孫)	132	3.0	2.3	12.9	70.5	11.4
その他	32	6.3	3.1	15.6	59.4	15.6

## 問11-1

## 女性の仕事と家庭生活・地域活動の関係

	総数(人)	家庭生活又は地域活動よりも、仕事に専念する(%)	家庭生活又は地域活動にも携わるが、あくまで仕事を優先させる(%)	家庭生活又は地域活動と仕事を同じように両立させる(%)	仕事にも携わるが、家庭生活又は地域活動を優先させる(%)	仕事よりも、家庭生活又は地域活動に専念する(%)	わからない(%)	無回答(%)
総数	1292	1.5	24.4	31.0	16.3	6.3	14.0	6.6
男性	552	2.0	20.8	28.8	15.8	6.0	13.9	12.7
女性	730	1.1	27.0	32.7	16.8	6.6	14.0	1.8
10歳代	41	0.0	7.3	36.6	22.0	2.4	24.4	7.3
20歳代	150	1.3	16.7	36.0	18.0	5.3	16.0	6.7
30歳代	191	1.0	18.8	34.6	24.6	6.3	11.0	3.7
40歳代	181	1.1	21.5	37.0	17.7	6.6	12.7	3.3
50歳代	270	0.7	28.1	34.1	14.1	7.4	11.1	4.4
60歳代	265	1.5	32.8	22.3	13.6	5.3	14.7	9.8
70歳代以上	182	3.8	24.7	24.7	11.5	7.1	17.6	10.4
富士見・崇善・松原	191	2.1	25.7	31.9	13.1	5.8	13.6	7.9
花水・なでしこ・港	180	1.1	22.8	38.3	10.6	5.6	17.8	3.9
中原・南原・八幡・四之宮	230	1.7	24.8	28.3	16.5	8.7	13.0	7.0
旭北・旭南	207	1.9	24.6	30.9	17.4	7.2	13.5	4.3
真土・横内・大神・田村	171	1.2	28.7	29.8	19.3	4.7	8.8	7.6
金田・豊田・岡崎・城島・土屋・吉沢・金目・めぐみが丘	275	1.1	21.8	30.9	18.9	5.5	14.9	6.9
結婚している(内縁・事実婚を含む)	912	1.8	24.7	31.6	16.9	6.4	12.6	6.1
結婚したことがない	241	0.8	19.5	35.7	14.5	3.3	18.3	7.9
離別・死別	127	0.8	31.5	18.1	15.7	11.8	15.7	6.3
共働き	362	1.9	27.9	37.0	15.2	4.1	8.8	5.0
共働きでない	532	1.7	22.0	27.6	18.2	8.3	15.2	7.0
自営業	98	3.1	32.7	25.5	12.2	8.2	13.3	5.1
正社員・正規職員	376	1.3	21.8	36.7	16.0	5.6	11.4	7.2
パート・アルバイト・派遣社員等の非正規職員	213	0.5	25.4	34.3	20.7	4.7	8.5	6.1
農業・漁業従事者	13	0.0	15.4	30.8	15.4	7.7	7.7	23.1
会社経営者	15	0.0	20.0	26.7	6.7	20.0	6.7	20.0
専業主婦・主夫	242	0.8	21.9	28.5	19.4	9.9	16.5	2.9
学生	57	1.8	12.3	36.8	21.1	1.8	22.8	3.5
無職	212	2.4	30.7	22.2	10.8	6.1	18.4	9.4
その他	34	2.9	26.5	29.4	14.7	0.0	20.6	5.9
単身	87	0.0	23.0	27.6	16.1	6.9	18.4	8.0
夫婦(事実婚含む)	316	1.6	27.8	28.8	11.4	6.6	17.1	6.6
二世帯世帯(親と子)	705	1.6	22.6	32.8	18.0	6.4	11.8	7.0
三世帯世帯(親、子、孫)	132	0.8	23.5	34.1	18.2	6.1	14.4	3.0
その他	32	3.1	31.3	15.6	25.0	3.1	18.8	3.1



## 問11-2

## 男性の仕事と家庭生活・地域活動の関係

	総数(人)	家庭生活又は地域活動よりも、仕事に専念する(%)	家庭生活又は地域活動にも携わるが、あくまで仕事を優先させる(%)	家庭生活又は地域活動と仕事を同じように両立させる(%)	仕事にも携わるが、家庭生活又は地域活動を優先させる(%)	仕事よりも、家庭生活又は地域活動に専念する(%)	わからない(%)	無回答(%)
総数	1292	8.8	45.9	22.1	2.6	0.8	7.3	12.5
男性	552	10.5	48.9	25.7	2.5	1.1	8.7	2.5
女性	730	7.5	43.7	19.3	2.7	0.5	6.2	20.0
10歳代	41	2.4	22.0	36.6	7.3	0.0	22.0	9.8
20歳代	150	4.7	38.7	34.0	2.7	1.3	9.3	9.3
30歳代	191	3.7	41.4	30.4	5.2	0.5	9.4	9.4
40歳代	181	6.1	54.1	23.8	2.2	0.6	3.3	9.9
50歳代	270	10.7	52.6	17.8	0.4	0.0	5.6	13.0
60歳代	265	13.2	47.2	15.5	2.3	0.4	6.4	15.1
70歳代以上	182	12.6	42.9	14.8	2.7	2.7	7.7	16.5
富士見・崇善・松原	191	7.3	53.4	17.8	2.1	1.0	8.4	9.9
花水・なでしこ・港	180	6.7	45.6	25.0	1.1	1.1	8.3	12.2
中原・南原・八幡・四之宮	230	8.7	43.0	22.2	1.7	1.3	6.1	17.0
旭北・旭南	207	10.1	46.9	20.3	2.9	0.0	8.7	11.1
真土・横内・大神・田村	171	11.1	47.4	21.6	1.8	0.6	3.5	14.0
金田・豊田・岡崎・城島・土屋・吉沢・金目・めぐみが丘	275	9.8	41.5	25.1	5.1	0.7	7.6	10.2
結婚している(内縁・事実婚を含む)	912	10.1	48.2	20.8	2.6	0.9	5.7	11.6
結婚したことがない	241	3.3	36.9	31.5	3.7	0.4	13.7	10.4
離別・死別	127	10.2	47.2	11.8	0.8	0.8	6.3	22.8
共働き	362	10.5	46.4	23.2	2.8	0.6	4.1	12.4
共働きでない	532	10.0	49.4	19.5	2.6	0.9	6.6	10.9
自営業	98	16.3	44.9	17.3	4.1	0.0	6.1	11.2
正社員・正規職員	376	7.4	47.9	30.3	2.7	0.3	5.9	5.6
パート・アルバイト・派遣社員等の非正規職員	213	8.0	46.9	20.2	2.3	0.5	4.7	17.4
農業・漁業従事者	13	15.4	30.8	30.8	7.7	0.0	7.7	7.7
会社経営者	15	13.3	66.7	6.7	0.0	0.0	6.7	6.7
専業主婦・主夫	242	7.0	45.9	16.9	2.1	0.8	5.4	21.9
学生	57	5.3	29.8	33.3	5.3	0.0	19.3	7.0
無職	212	9.9	47.2	16.0	2.8	2.8	10.8	10.4
その他	34	11.8	41.2	23.5	0.0	0.0	8.8	14.7
単身	87	3.4	40.2	28.7	2.3	1.1	11.5	12.6
夫婦(事実婚含む)	316	10.1	48.4	19.3	2.2	0.9	5.7	13.3
二世帯世帯(親と子)	705	9.1	46.1	22.1	3.1	0.7	7.1	11.8
三世帯世帯(親、子、孫)	132	8.3	43.2	25.0	1.5	0.8	8.3	12.9
その他	32	6.3	53.1	12.5	3.1	0.0	9.4	15.6

## 問11-3

## あなたの仕事と家庭生活・地域活動の関係

	総数(人)	家庭生活又は地域活動よりも、仕事に専念する(%)	家庭生活又は地域活動にも携わるが、あくまで仕事を優先させる(%)	家庭生活又は地域活動と仕事を同じように両立させる(%)	仕事にも携わるが、家庭生活又は地域活動を優先させる(%)	仕事よりも、家庭生活又は地域活動に専念する(%)	現在仕事をしていない(%)	わからない(%)	無回答(%)
総数	1292	15.6	24.7	11.1	6.7	2.2	32.4	4.8	2.5
男性	552	21.4	36.6	9.8	2.5	1.6	21.4	4.7	2.0
女性	730	11.4	15.3	12.3	9.7	2.7	41.0	4.8	2.7
10歳代	41	4.9	2.4	0.0	2.4	0.0	63.4	22.0	4.9
20歳代	150	34.7	12.7	6.7	2.0	3.3	26.0	11.3	3.3
30歳代	191	19.4	31.9	8.4	11.0	3.1	21.5	4.2	0.5
40歳代	181	16.0	33.7	14.9	11.6	2.2	19.3	1.7	0.6
50歳代	270	16.7	30.4	17.0	8.1	1.9	21.9	2.6	1.5
60歳代	265	9.4	25.3	10.2	4.9	0.8	41.5	4.5	3.4
70歳代以上	182	6.0	12.1	9.9	2.2	3.8	58.2	2.7	4.9
富士見・崇善・松原	191	16.2	27.7	9.4	7.3	2.6	29.8	4.2	2.6
花水・なでしこ・港	180	16.1	25.6	15.0	5.6	2.2	29.4	5.0	1.1
中原・南原・八幡・四之宮	230	13.5	20.4	13.0	6.5	2.2	37.8	3.5	3.0
旭北・旭南	207	15.0	22.2	12.1	4.3	2.4	33.8	6.3	3.9
真土・横内・大神・田村	171	15.2	29.8	8.2	7.0	1.8	30.4	5.8	1.8
金田・豊田・岡崎・城島・土屋・吉沢・金目・めぐみが丘	275	17.5	22.5	9.8	8.4	2.5	32.7	4.4	2.2
結婚している(内縁・事実婚を含む)	912	11.2	26.2	13.2	8.8	2.7	33.4	2.6	1.9
結婚したことがない	241	32.8	20.3	4.1	0.8	1.2	25.7	12.9	2.1
離別・死別	127	15.0	19.7	10.2	2.4	0.8	39.4	5.5	7.1
共働き	362	14.1	37.0	21.8	15.2	1.1	4.7	3.3	2.8
共働きでない	532	10.5	19.0	7.5	4.5	4.1	50.4	2.4	1.5
自営業	98	21.4	44.9	16.3	4.1	3.1	4.1	3.1	3.1
正社員・正規職員	376	32.7	43.4	12.2	4.0	0.3	1.3	4.3	1.9
パート・アルバイト・派遣社員等の非正規職員	213	14.1	27.7	21.6	21.6	2.3	3.3	6.1	3.3
農業・漁業従事者	13	7.7	30.8	46.2	7.7	0.0	0.0	7.7	0.0
会社経営者	15	13.3	60.0	26.7	0.0	0.0	0.0	0.0	0.0
専業主婦・主夫	242	1.7	1.7	2.9	3.7	4.5	83.1	0.8	1.7
学生	57	3.5	1.8	0.0	1.8	3.5	70.2	17.5	1.8
無職	212	3.8	7.1	5.7	1.9	2.8	69.3	6.1	3.3
その他	34	20.6	32.4	11.8	8.8	0.0	14.7	8.8	2.9
単身	87	28.7	19.5	8.0	1.1	0.0	29.9	9.2	3.4
夫婦(事実婚含む)	316	10.8	23.1	11.7	4.7	2.2	41.1	4.1	2.2
二世帯世帯(親と子)	705	16.0	26.1	10.4	7.4	3.0	30.4	4.4	2.4
三世帯世帯(親、子、孫)	132	14.4	22.0	18.2	10.6	0.0	29.5	3.8	1.5
その他	32	28.1	21.9	6.3	6.3	3.1	15.6	15.6	3.1

問2 自由に参入していくために必要なことは

	総数(人)	男性自身の抵抗感をなくす(%)	女性の抵抗感をなくす(%)	保育や介護サービスを充実する(%)	社会の中で家事等の負担を高める(%)	企業が時短や休暇制度を普及させる(%)	在宅勤務が普及する(%)	男性の育児や情報提供をする(%)	研修等により男性の家事の技能を高める(%)	男性の仲間(ネットワーク)づくりを進める(%)	相談しやすい窓口を設ける(%)	夫婦間でコミュニケーションをよくはかる(%)	年配者等が当事者の考え方を尊重する(%)	その他(%)
総数	1292	57.1	25.9	51.4	49.0	47.5	27.6	30.4	21.5	22.1	24.8	60.8	37.8	3.0
男性	552	50.4	21.6	45.3	40.4	47.8	28.8	25.9	19.7	18.5	18.8	54.5	30.3	4.0
女性	730	62.6	29.3	56.0	55.5	47.4	26.8	34.0	23.0	24.7	29.5	65.8	44.0	2.2
10歳代	41	63.4	29.3	58.5	53.7	41.5	41.5	29.3	26.8	43.9	46.3	78.0	31.7	2.4
20歳代	150	60.0	22.7	48.0	54.0	62.0	27.3	28.0	16.0	23.3	28.7	66.0	37.3	5.3
30歳代	191	55.0	20.9	51.3	59.7	57.6	34.6	29.8	18.8	17.3	20.9	68.6	38.2	3.1
40歳代	181	53.0	21.5	56.9	51.4	57.5	23.2	24.9	18.8	18.8	17.1	58.0	29.3	2.8
50歳代	270	62.6	29.3	53.7	53.3	48.5	27.4	34.8	22.6	21.9	25.6	61.9	35.9	1.9
60歳代	265	56.6	29.4	50.6	40.8	37.0	24.9	30.9	25.3	23.4	24.9	55.1	45.3	2.6
70歳代以上	182	53.8	27.5	45.1	35.2	30.2	26.4	31.9	23.6	22.0	27.5	54.4	41.2	3.8
富士見・崇善・柳原	191	57.1	29.3	48.7	49.7	45.0	22.5	22.5	17.8	19.4	26.2	60.7	39.8	3.1
花水 などでし 港	180	54.4	23.9	51.7	48.9	46.7	31.7	31.7	21.1	15.0	22.8	60.0	32.2	4.4
中京 南原 八幡 四之宮	230	60.9	24.3	50.0	47.4	47.8	29.1	33.0	24.3	22.6	28.7	65.7	40.4	2.6
旭北 旭南	207	57.5	19.8	49.3	48.3	43.0	29.5	33.8	22.7	20.3	19.8	60.4	32.9	4.8
真土 横内 大神 田村	171	61.4	32.7	62.0	50.3	53.8	23.4	25.7	21.1	25.7	24.0	59.1	43.3	1.8
金田 豊田 岡崎 城島 土屋 吉尺 金目 めぐみ 坊丘	275	54.2	27.6	49.5	48.7	47.3	28.7	34.5	20.7	26.5	25.1	59.3	38.5	1.5
結婚している(内縁 事実婚を含む)	912	56.6	25.9	51.6	48.2	46.1	27.1	30.9	22.1	21.4	22.8	60.5	37.4	3.1
結婚したことがない	241	61.0	26.1	49.4	54.8	56.0	29.5	27.4	19.1	23.7	31.1	64.3	33.2	3.3
離別 死別	127	55.9	26.0	54.3	43.3	42.5	28.3	33.1	22.8	23.6	27.6	56.7	51.2	2.4
共働き	362	57.7	23.8	53.3	46.1	47.5	25.1	27.1	19.1	20.4	21.0	62.7	35.1	2.5
共働きでない	532	54.7	26.7	51.7	49.6	46.4	28.0	33.5	23.3	21.2	24.4	59.0	38.7	3.4
自営業	98	54.1	28.6	52.0	38.8	31.6	28.6	21.4	17.3	22.4	23.5	65.3	40.8	3.1
正社員・正社員職員	376	55.1	21.3	48.7	48.7	58.0	27.7	25.3	17.8	16.5	20.7	60.6	32.7	2.7
パート・アルバイト・派遣社員等の非正社員職員	213	62.4	29.1	53.1	54.5	48.4	25.8	35.7	27.2	23.9	27.7	60.1	41.8	2.8
農業 漁業 経営者	13	46.2	15.4	38.5	30.8	15.4	15.4	53.8	15.4	38.5	23.1	53.8	30.8	0.0
会社経営者	15	40.0	20.0	40.0	40.0	33.3	33.3	20.0	26.7	33.3	26.7	46.7	13.3	13.3
専業主婦 主夫	242	66.1	31.8	57.9	59.1	48.3	29.3	36.0	24.4	24.8	28.5	69.0	41.3	2.1
学生	57	59.6	26.3	56.1	54.4	52.6	29.8	28.1	21.1	36.8	33.3	70.2	28.1	1.8
無職	212	50.0	25.0	45.3	36.8	39.2	26.9	32.1	22.2	23.1	23.1	50.0	42.5	5.2
その他	34	52.9	20.6	58.8	58.8	41.2	23.5	35.3	20.6	11.8	26.5	58.8	41.2	2.9
単身	87	66.7	34.5	56.3	47.1	54.0	33.3	29.9	17.2	19.5	29.9	66.7	41.4	2.3
夫婦 事実婚含む	316	56.6	25.9	50.6	44.0	43.0	22.5	28.5	23.1	19.6	21.2	57.6	35.4	2.2
二世代世帯(親と子)	705	57.7	25.0	51.6	52.2	48.8	27.8	30.6	22.1	22.1	25.0	61.0	36.7	3.1
三世代世帯(親 子 孫)	132	53.0	25.0	47.7	46.2	47.7	34.1	36.4	18.2	28.8	25.8	67.4	45.5	3.8
その他	32	43.8	21.9	53.1	43.8	43.8	34.4	25.0	25.0	25.0	34.4	53.1	46.9	6.3

問13 進出していない分野への進出の方法は

	総数(人)	政党が候補者の一定割合で女性を含める(%)	審議会委員などに女性を優先的に任命(%)	女性を積極的に登用している企業(優遇)(%)	女性を積極的に登用している企業(均等)(%)	公的機関での採用・登用に割当率導入(%)	公的機関が女性の採用に目標・計画を設定(%)	企業での採用・登用に割当率導入(%)	企業が女性の採用に目標・計画をたてる(%)	女性の進学を促すPRや情報提供(%)	女性起業家に対する支援(%)	その他(%)	わからない(%)
総数	1292	21.6	12.8	12.8	18.0	20.7	37.1	20.5	42.3	18.3	16.9	8.5	15.3
男性	552	19.4	13.0	13.9	16.8	20.7	33.0	18.3	39.9	20.1	13.0	11.2	12.9
女性	730	23.3	12.6	12.1	18.8	20.8	40.1	22.3	44.1	17.3	20.0	6.6	17.1
10歳代	41	14.6	0.0	14.6	14.6	19.5	24.4	26.8	26.8	34.1	7.3	4.9	7.3
20歳代	150	24.0	9.3	14.7	18.7	22.0	36.0	30.0	34.0	20.0	11.3	10.7	19.3
30歳代	191	13.1	6.8	13.1	18.8	12.6	34.6	20.4	42.9	15.7	12.0	13.6	14.7
40歳代	181	15.5	7.2	12.7	18.8	18.2	30.4	18.2	39.2	13.8	13.8	11.6	16.6
50歳代	270	26.7	10.0	13.0	18.9	27.8	41.1	23.3	52.6	15.2	23.3	6.7	13.3
60歳代	265	22.6	18.9	10.9	16.6	20.0	40.0	17.0	42.3	21.5	19.6	5.3	12.5
70歳代以上	182	26.4	24.2	13.2	15.9	21.4	39.6	14.3	39.6	20.9	18.1	7.1	20.3
富士見・崇善・松原	191	22.0	12.0	11.0	15.7	20.4	32.5	17.8	39.3	14.7	17.3	12.0	17.3
花水・なでしこ・港	180	25.0	10.0	13.9	17.2	20.0	36.1	21.1	41.7	17.2	19.4	7.8	12.8
中原・南原・八幡・四之宮	230	22.2	11.7	11.7	20.4	17.0	37.4	16.5	44.3	21.3	14.8	7.4	14.8
旭北・旭南	207	18.8	11.6	12.1	14.5	24.2	35.3	24.2	41.1	18.4	18.8	7.7	16.4
真土・横内・大神・田村	171	24.6	13.5	17.0	19.9	22.2	43.9	23.4	44.4	23.4	19.9	7.0	12.9
金田・豊田・岡崎・城島・土屋・吉沢・金目・めくみが丘	275	19.3	15.6	12.7	18.2	21.5	37.5	20.7	43.3	16.7	13.5	9.1	15.3
結婚している(内縁・事実婚を含む)	912	21.6	13.3	12.7	17.8	21.1	37.9	19.5	43.5	18.2	17.0	8.4	14.9
結婚したことがない	241	19.1	7.5	12.9	16.6	19.1	34.0	26.1	36.5	20.3	11.6	10.8	15.4
離別・死別	127	26.0	18.9	14.2	22.0	22.0	35.4	17.3	44.9	16.5	26.8	5.5	18.9
共働き	362	19.3	11.6	11.9	17.4	21.5	38.1	21.3	41.7	17.1	19.1	9.4	15.2
共働きでない	532	24.1	14.3	12.8	19.5	19.9	38.5	18.6	44.9	18.4	16.7	7.5	14.8
自営業	98	24.5	13.3	13.3	15.3	24.5	37.8	24.5	33.7	11.2	22.4	11.2	9.2
正社員・正規職員	376	17.6	8.5	14.9	19.9	18.1	33.8	19.7	44.4	16.5	12.2	13.3	15.2
パート・アルバイト・派遣社員等の非正規職員	213	23.0	13.1	15.0	14.6	22.1	39.9	23.9	45.5	18.8	22.1	5.2	15.0
農業・漁業・定業者	13	23.1	30.8	7.7	15.4	23.1	23.1	0.0	38.5	23.1	7.7	0.0	23.1
会社経営者	15	33.3	20.0	20.0	40.0	33.3	13.3	26.7	46.7	20.0	26.7	20.0	0.0
専業主婦・主夫	242	24.8	12.0	9.5	17.8	16.9	41.7	21.5	45.5	17.8	19.4	4.1	16.5
学生	57	15.8	1.8	8.8	12.3	15.8	21.1	21.1	24.6	28.1	8.8	7.0	14.0
無職	212	21.7	21.2	12.7	18.9	24.1	39.6	16.5	41.0	22.2	17.5	8.0	18.9
その他	34	26.5	20.6	8.8	17.6	32.4	52.9	26.5	41.2	20.6	11.8	11.8	8.8
単身	87	21.8	13.8	16.1	19.5	25.3	35.6	20.7	35.6	19.5	21.8	10.3	13.8
夫婦(事実婚含む)	316	22.8	17.4	14.9	17.4	23.1	39.6	19.0	43.7	19.6	18.7	9.2	13.3
二世帯世帯(親と子)	705	21.4	9.6	11.9	17.9	19.9	35.6	22.0	42.3	18.2	15.7	8.1	15.2
三世帯世帯(親・子・孫)	132	19.7	12.9	10.6	16.7	17.4	37.9	15.2	43.2	15.2	16.7	9.8	21.2
その他	32	18.8	25.0	15.6	25.0	18.8	40.6	25.0	50.0	21.9	12.5	6.3	15.6

問14 人権が尊重されていないと感じるときは

	総数(人)	職場でのセクハラ(%)	職場での差別待遇(%)	家庭内暴力(%)	固定的な性別役割分業(%)	女性への偏見のことば(%)	女性が働く風俗産業(%)	売春、買春(%)	その他(%)
総数	1292	43.1	56.0	30.2	48.9	51.0	24.1	29.7	3.3
男性	552	38.8	50.0	30.1	39.5	42.9	21.0	25.7	4.5
女性	730	46.7	60.8	30.4	56.3	57.4	26.2	32.6	2.3
10歳代	41	56.1	51.2	41.5	53.7	78.0	12.2	24.4	0.0
20歳代	150	54.0	52.0	30.7	52.7	57.3	18.0	24.7	2.7
30歳代	191	44.0	59.7	30.9	55.0	57.6	16.2	24.1	4.2
40歳代	181	45.9	46.4	26.5	55.2	47.5	23.2	26.0	2.8
50歳代	270	40.4	57.8	27.0	48.1	48.9	19.6	26.7	4.1
60歳代	265	34.7	64.2	26.0	46.8	45.3	26.8	30.9	3.0
70歳代以上	182	44.5	52.2	40.7	37.4	48.4	41.8	46.2	3.8
富士見・崇善・松原	191	45.0	53.4	30.4	44.0	50.3	25.1	27.7	4.7
花水・なでしこ・港	180	47.2	55.0	25.0	51.7	48.9	26.1	28.9	1.7
中原・南原・八幡・四之宮	230	41.3	55.7	27.8	44.3	47.8	23.9	27.4	3.0
旭北・旭南	207	43.0	60.4	29.5	53.1	53.6	24.6	30.4	5.8
真土・横内・大神・田村	171	46.2	60.2	35.7	52.6	59.1	20.5	35.1	1.2
金田・豊田・岡崎・城島・土屋・吉沢・金目・めぐみが丘	275	41.5	53.5	33.5	46.9	48.0	23.6	30.2	2.5
結婚している(内縁・事実婚を含む)	912	42.0	58.2	28.0	50.3	48.7	24.9	29.7	3.5
結婚したことがない	241	49.4	48.5	34.9	49.0	58.5	16.6	24.9	2.9
離別・死別	127	40.9	55.9	37.8	39.4	53.5	29.9	37.0	3.1
共働き	362	42.8	56.9	27.1	53.6	47.5	24.0	27.6	3.0
共働きでない	532	41.7	59.0	28.0	47.9	50.4	24.6	31.8	3.2
自営業	98	48.0	48.0	27.6	42.9	45.9	28.6	34.7	4.1
正社員・正規職員	376	37.0	49.2	25.3	44.7	48.1	16.8	22.6	3.7
パート・アルバイト・派遣社員等の非正規職員	213	46.0	56.8	31.5	55.4	54.9	27.7	30.5	2.3
農業・漁業従事者	13	15.4	61.5	23.1	30.8	30.8	15.4	23.1	0.0
会社経営者	15	46.7	73.3	33.3	46.7	46.7	20.0	20.0	6.7
専業主婦・主夫	242	52.5	65.3	30.2	57.9	58.7	21.9	31.4	2.9
学生	57	47.4	50.9	43.9	57.9	70.2	15.8	24.6	0.0
無職	212	40.6	60.8	36.3	42.5	44.8	34.9	38.7	4.2
その他	34	38.2	61.8	29.4	52.9	50.0	23.5	29.4	8.8
単身	87	39.1	50.6	31.0	43.7	47.1	31.0	31.0	2.3
夫婦(事実婚含む)	316	42.1	60.1	28.8	46.5	49.4	27.5	35.1	3.2
二世帯世帯(親と子)	705	43.0	55.9	29.5	51.1	52.9	22.3	27.1	3.4
三世帯世帯(親、子、孫)	132	52.3	53.0	31.1	45.5	50.0	17.4	26.5	3.8
その他	32	34.4	56.3	46.9	53.1	46.9	18.8	28.1	6.3

問15 「セクシュアル・ハラスメント」と感じるのは

	総数(人)	性的な冗談 (%)	女性の水着やヌードのポスター (%)	容姿について繰り返し言うこと (%)	差別的ないい方 (%)	不必要に身体をさわること (%)	プライベートについてたびたび聞くこと (%)	その他 (%)
総数	1292	39.4	23.2	44.0	41.4	62.8	31.5	3.7
男性	552	39.3	22.1	40.4	39.9	62.9	29.5	4.9
女性	730	39.7	24.2	46.7	42.6	63.0	33.3	2.7
10歳代	41	26.8	19.5	43.9	34.1	78.0	26.8	0.0
20歳代	150	38.7	22.0	46.7	44.7	71.3	35.3	6.0
30歳代	191	38.7	22.5	52.4	48.7	70.7	41.9	3.1
40歳代	181	42.5	23.8	40.3	38.7	68.0	27.6	3.9
50歳代	270	40.0	19.6	47.4	44.4	57.4	30.4	3.0
60歳代	265	35.5	21.1	38.9	34.3	55.8	25.7	4.2
70歳代以上	182	46.2	34.6	39.0	41.2	57.1	33.5	3.8
富士見・崇善・松原	191	39.8	21.5	40.8	44.5	60.2	34.0	4.2
花水・なでしこ・港	180	43.9	20.0	44.4	40.0	63.9	33.3	2.2
中原・南原・八幡・四之宮	230	37.0	24.3	50.4	43.0	61.7	32.6	3.5
旭北・旭南	207	40.6	25.1	43.5	43.5	66.2	29.0	6.3
真土・横内・大神・田村	171	38.0	23.4	44.4	42.7	62.0	31.0	1.8
金田・豊田・岡崎・城島・土屋・吉沢・金目・めぐみが丘	275	40.4	25.5	41.5	36.0	63.3	30.9	3.3
結婚している(内縁・事実婚を含む)	912	40.6	22.3	42.4	40.5	61.8	29.8	3.6
結婚したことがない	241	38.2	26.1	51.0	43.6	70.1	39.4	3.7
離別・死別	127	34.6	26.0	42.5	44.9	56.7	30.7	4.7
共働き	362	40.6	21.5	40.1	41.2	60.2	30.1	3.3
共働きでない	532	39.8	23.1	44.0	40.4	63.0	29.5	3.4
自営業	98	33.7	23.5	35.7	35.7	54.1	32.7	7.1
正社員・正規職員	376	41.5	25.0	42.6	43.4	64.9	33.0	4.3
パート・アルバイト・派遣社員等の非正規職員	213	39.0	20.2	45.1	42.3	61.0	30.0	2.8
農業・漁業従事者	13	61.5	15.4	23.1	30.8	30.8	23.1	7.7
会社経営者	15	33.3	20.0	33.3	40.0	73.3	53.3	0.0
専業主婦・主夫	242	37.2	21.5	52.5	43.8	67.8	28.5	2.1
学生	57	35.1	21.1	45.6	40.4	73.7	35.1	0.0
無職	212	43.9	27.8	41.5	39.2	59.4	30.2	4.7
その他	34	29.4	23.5	50.0	38.2	61.8	38.2	8.8
単身	87	28.7	29.9	48.3	40.2	65.5	33.3	3.4
夫婦(事実婚含む)	316	38.6	25.6	38.3	39.2	62.0	30.7	4.1
二世帯世帯(親と子)	705	40.1	22.6	47.1	42.8	63.4	32.6	3.4
三世帯世帯(親、子、孫)	132	44.7	18.2	40.9	39.4	61.4	25.8	4.5
その他	32	43.8	15.6	37.5	46.9	59.4	37.5	6.3

## 問16

## 平手で打つ

	総数(人)	暴力と思う(%)	暴力と思わない(%)	無回答(%)
総数	1292	78.6	12.8	8.6
男性	552	76.6	14.7	8.7
女性	730	80.3	11.5	8.2
10歳代	41	56.1	34.1	9.8
20歳代	150	79.3	16.7	4.0
30歳代	191	82.2	16.8	1.0
40歳代	181	84.0	11.0	5.0
50歳代	270	84.1	8.9	7.0
60歳代	265	75.5	13.6	10.9
70歳代以上	182	72.0	7.1	20.9
富士見・崇善・松原	191	76.4	11.5	12.0
花水・なでしこ・港	180	81.1	12.2	6.7
中原・南原・八幡・四之宮	230	84.3	10.4	5.2
旭北・旭南	207	83.1	11.1	5.8
真土・横内・大神・田村	171	76.6	12.3	11.1
金田・豊田・岡崎・城島・土屋・吉沢・金目・めぐみが丘	275	72.7	17.8	9.5
結婚している(内縁・事実婚を含む)	912	81.5	10.7	7.8
結婚したことがない	241	74.7	19.9	5.4
離別・死別	127	67.7	14.2	18.1
共働き	362	83.1	9.9	6.9
共働きでない	532	80.5	11.8	7.7
自営業	98	80.6	10.2	9.2
正社員・正規職員	376	80.9	14.6	4.5
パート・アルバイト・派遣社員等の非正規職員	213	81.2	9.4	9.4
農業・漁業従事者	13	53.8	15.4	30.8
会社経営者	15	100.0	0.0	0.0
専業主婦・主夫	242	79.3	12.0	8.7
学生	57	71.9	24.6	3.5
無職	212	74.5	13.2	12.3
その他	34	70.6	14.7	14.7
単身	87	72.4	13.8	13.8
夫婦(事実婚含む)	316	79.1	10.8	10.1
二世代世帯(親と子)	705	78.9	13.9	7.2
三世代世帯(親、子、孫)	132	82.6	11.4	6.1
その他	32	78.1	12.5	9.4

問16 足でける

	総数(人)	暴力と思う(%)	暴力と思わない(%)	無回答(%)
総数	1292	89.0	4.1	6.9
男性	552	88.0	4.2	7.8
女性	730	89.9	4.1	6.0
10歳代	41	80.5	9.8	9.8
20歳代	150	90.0	6.7	3.3
30歳代	191	92.1	6.8	1.0
40歳代	181	92.8	2.8	4.4
50歳代	270	93.0	1.9	5.2
60歳代	265	86.0	5.7	8.3
70歳代以上	182	81.9	0.5	17.6
富士見・崇善・松原	191	91.1	1.0	7.9
花水・なでしこ・港	180	88.9	5.0	6.1
中原・南原・八幡・四之宮	230	90.4	4.8	4.8
旭北・旭南	207	92.3	3.9	3.9
真土・横内・大神・田村	171	87.7	3.5	8.8
金田・豊田・岡崎・城島・土屋・吉沢・金目・めぐみが丘	275	86.2	5.1	8.7
結婚している(内縁・事実婚を含む)	912	89.9	3.5	6.6
結婚したことがない	241	88.4	7.1	4.6
離別・死別	127	84.3	3.1	12.6
共働き	362	90.1	3.6	6.4
共働きでない	532	90.2	3.8	6.0
自営業	98	84.7	7.1	8.2
正社員・正規職員	376	91.5	4.0	4.5
パート・アルバイト・派遣社員等の非正規職員	213	90.6	2.8	6.6
農業・漁業従事者	13	69.2	0.0	30.8
会社経営者	15	100.0	0.0	0.0
専業主婦・主夫	242	90.9	4.5	4.5
学生	57	86.0	10.5	3.5
無職	212	86.3	2.8	10.8
その他	34	82.4	2.9	14.7
単身	87	87.4	2.3	10.3
夫婦(事実婚含む)	316	87.0	4.7	8.2
二世帯世帯(親と子)	705	90.4	3.7	6.0
三世帯世帯(親、子、孫)	132	90.2	4.5	5.3
その他	32	84.4	9.4	6.3



問16 身体を傷つける可能性のあるものでなく

	総数(人)	暴力と思う(%)	暴力と思わない(%)	無回答(%)
総数	1292	93.1	0.5	6.4
男性	552	92.2	0.7	7.1
女性	730	94.0	0.3	5.8
10歳代	41	92.7	0.0	7.3
20歳代	150	96.7	0.7	2.7
30歳代	191	98.4	0.5	1.0
40歳代	181	95.6	0.0	4.4
50歳代	270	94.8	0.7	4.4
60歳代	265	92.1	0.4	7.5
70歳代以上	182	81.9	0.5	17.6
富士見・崇善・松原	191	91.6	0.5	7.9
花水・なでしこ・港	180	94.4	0.0	5.6
中原・南原・八幡・四之宮	230	95.7	0.9	3.5
旭北・旭南	207	96.1	0.0	3.9
真土・横内・大神・田村	171	91.2	0.6	8.2
金田・豊田・岡崎・城島・土屋・吉沢・金目・めぐみが丘	275	90.9	0.7	8.4
結婚している(内縁・事実婚を含む)	912	93.6	0.4	5.9
結婚したことがない	241	95.4	0.0	4.6
離別・死別	127	85.8	1.6	12.6
共働き	362	93.4	0.6	6.1
共働きでない	532	94.2	0.6	5.3
自営業	98	92.9	0.0	7.1
正社員・正規職員	376	96.3	0.5	3.2
パート・アルバイト・派遣社員等の非正規職員	213	91.5	1.4	7.0
農業・漁業従事者	13	69.2	0.0	30.8
会社経営者	15	100.0	0.0	0.0
専業主婦・主夫	242	95.9	0.0	4.1
学生	57	96.5	0.0	3.5
無職	212	89.2	0.5	10.4
その他	34	82.4	0.0	17.6
単身	87	89.7	0.0	10.3
夫婦(事実婚含む)	316	93.0	0.3	6.6
二世代世帯(親と子)	705	93.8	0.6	5.7
三世代世帯(親、子、孫)	132	94.7	0.0	5.3
その他	32	87.5	3.1	9.4

問16 なぐるふりをしておどす

	総数(人)	暴力と思う(%)	暴力と思わない(%)	無回答(%)
総数	1292	65.6	24.5	10.0
男性	552	62.7	27.7	9.6
女性	730	68.1	21.9	10.0
10歳代	41	53.7	39.0	7.3
20歳代	150	72.7	25.3	2.0
30歳代	191	75.4	20.9	3.7
40歳代	181	74.6	19.3	6.1
50歳代	270	72.2	19.6	8.1
60歳代	265	55.1	30.9	14.0
70歳代以上	182	50.5	26.4	23.1
富士見・崇善・松原	191	67.0	21.5	11.5
花水・なでしこ・港	180	67.2	23.9	8.9
中原・南原・八幡・四之宮	230	65.2	27.0	7.8
旭北・旭南	207	69.1	24.6	6.3
真土・横内・大神・田村	171	62.6	24.6	12.9
金田・豊田・岡崎・城島・土屋・吉沢・金目・めぐみが丘	275	63.6	25.5	10.9
結婚している(内縁・事実婚を含む)	912	67.5	23.2	9.2
結婚したことがない	241	68.5	25.7	5.8
離別・死別	127	48.8	29.9	21.3
共働き	362	71.3	19.3	9.4
共働きでない	532	66.0	25.6	8.5
自営業	98	67.3	22.4	10.2
正社員・正規職員	376	71.3	23.1	5.6
パート・アルバイト・派遣社員等の非正規職員	213	67.6	21.6	10.8
農業・漁業従事者	13	46.2	15.4	38.5
会社経営者	15	66.7	33.3	0.0
専業主婦・主夫	242	68.6	21.9	9.5
学生	57	68.4	29.8	1.8
無職	212	54.7	30.7	14.6
その他	34	50.0	29.4	20.6
单身	87	57.5	27.6	14.9
夫婦(事実婚含む)	316	63.9	24.7	11.4
二世代世帯(親と子)	705	67.8	23.7	8.5
三世代世帯(親、子、孫)	132	68.9	22.7	8.3
その他	32	59.4	28.1	12.5

問16 刃物などを突きつけておどす

	総数(人)	暴力と思う(%)	暴力と思わない(%)	無回答(%)
総数	1292	92.5	0.8	6.7
男性	552	92.0	0.9	7.1
女性	730	93.0	0.7	6.3
10歳代	41	90.2	0.0	9.8
20歳代	150	96.7	1.3	2.0
30歳代	191	97.9	1.0	1.0
40歳代	181	95.6	0.0	4.4
50歳代	270	93.3	1.9	4.8
60歳代	265	91.7	0.4	7.9
70歳代以上	182	81.3	0.0	18.7
富士見・崇善・松原	191	91.1	0.0	8.9
花水・なでしこ・港	180	93.9	0.6	5.6
中原・南原・八幡・四之宮	230	95.2	0.9	3.9
旭北・旭南	207	95.7	0.5	3.9
真土・横内・大神・田村	171	91.8	0.6	7.6
金田・豊田・岡崎・城島・土屋・吉沢・金目・めぐみが丘	275	89.1	1.8	9.1
結婚している(内縁・事実婚を含む)	912	93.0	0.8	6.3
結婚したことがない	241	95.4	0.4	4.1
離別・死別	127	84.3	1.6	14.2
共働き	362	92.3	1.1	6.6
共働きでない	532	93.6	0.9	5.5
自営業	98	91.8	0.0	8.2
正社員・正規職員	376	95.5	0.8	3.7
パート・アルバイト・派遣社員等の非正規職員	213	91.5	0.9	7.5
農業・漁業従事者	13	76.9	0.0	23.1
会社経営者	15	100.0	0.0	0.0
専業主婦・主夫	242	93.8	1.2	5.0
学生	57	98.2	0.0	1.8
無職	212	89.2	0.5	10.4
その他	34	82.4	2.9	14.7
単身	87	87.4	0.0	12.6
夫婦(事実婚含む)	316	91.5	0.9	7.6
二世代世帯(親と子)	705	93.9	0.9	5.2
三世代世帯(親、子、孫)	132	93.9	0.0	6.1
その他	32	87.5	3.1	9.4

問16 相手が嫌がっているのに性的な行為を強要する

	総数(人)	暴力と思う(%)	暴力と思わない(%)	無回答(%)
総数	1292	87.8	4.8	7.4
男性	552	86.4	5.1	8.5
女性	730	89.2	4.5	6.3
10歳代	41	87.8	4.9	7.3
20歳代	150	92.7	4.0	3.3
30歳代	191	93.2	5.8	1.0
40歳代	181	91.7	3.3	5.0
50歳代	270	90.4	4.8	4.8
60歳代	265	84.2	6.8	9.1
70歳代以上	182	76.9	3.3	19.8
富士見・崇善・松原	191	85.9	3.7	10.5
花水・なでしこ・港	180	90.0	4.4	5.6
中原・南原・八幡・四之宮	230	88.7	7.4	3.9
旭北・旭南	207	94.7	1.4	3.9
真土・横内・大神・田村	171	87.1	4.1	8.8
金田・豊田・岡崎・城島・土屋・吉沢・金目・めぐみが丘	275	83.6	6.5	9.8
結婚している(内縁・事実婚を含む)	912	87.8	5.3	6.9
結婚したことがない	241	91.3	3.7	5.0
離別・死別	127	82.7	3.9	13.4
共働き	362	88.4	4.1	7.5
共働きでない	532	88.2	6.2	5.6
自営業	98	86.7	3.1	10.2
正社員・正規職員	376	90.7	5.1	4.3
パート・アルバイト・派遣社員等の非正規職員	213	87.8	4.2	8.0
農業・漁業従事者	13	61.5	7.7	30.8
会社経営者	15	93.3	6.7	0.0
専業主婦・主夫	242	89.7	5.4	5.0
学生	57	91.2	5.3	3.5
無職	212	84.0	5.7	10.4
その他	34	82.4	2.9	14.7
単身	87	86.2	3.4	10.3
夫婦(事実婚含む)	316	85.1	7.0	7.9
二世帯世帯(親と子)	705	89.6	4.3	6.1
三世帯世帯(親、子、孫)	132	90.9	2.3	6.8
その他	32	78.1	12.5	9.4

## 問16

相手が嫌がっているのにポルノビデオやポルノ雑誌を見せる

	総数(人)	暴力と思う(%)	暴力と思わない(%)	無回答(%)
総数	1292	73.9	17.2	8.9
男性	552	75.5	14.9	9.6
女性	730	72.9	18.9	8.2
10歳代	41	68.3	19.5	12.2
20歳代	150	76.0	21.3	2.7
30歳代	191	75.9	21.5	2.6
40歳代	181	76.2	18.8	5.0
50歳代	270	81.1	12.2	6.7
60歳代	265	69.8	20.8	9.4
70歳代以上	182	64.3	9.9	25.8
富士見・崇善・松原	191	73.3	15.7	11.0
花水・なでしこ・港	180	75.0	17.8	7.2
中原・南原・八幡・四之宮	230	75.2	18.7	6.1
旭北・旭南	207	81.2	13.0	5.8
真土・横内・大神・田村	171	69.6	19.3	11.1
金田・豊田・岡崎・城島・土屋・吉沢・金目・めぐみが丘	275	71.6	17.5	10.9
結婚している(内縁・事実婚を含む)	912	74.6	17.2	8.2
結婚したことがない	241	77.6	16.6	5.8
離別・死別	127	62.2	18.9	18.9
共働き	362	75.7	16.6	7.7
共働きでない	532	74.2	18.0	7.7
自営業	98	78.6	13.3	8.2
正社員・正規職員	376	78.5	16.5	5.1
パート・アルバイト・派遣社員等の非正規職員	213	71.8	19.7	8.5
農業・漁業従事者	13	46.2	23.1	30.8
会社経営者	15	80.0	20.0	0.0
専業主婦・主夫	242	71.9	19.8	8.3
学生	57	80.7	14.0	5.3
無職	212	69.3	16.0	14.6
その他	34	70.6	11.8	17.6
単身	87	69.0	17.2	13.8
夫婦(事実婚含む)	316	69.3	20.3	10.4
二世帯世帯(親と子)	705	75.5	17.2	7.4
三世帯世帯(親、子、孫)	132	83.3	9.1	7.6
その他	32	68.8	21.9	9.4

問16 何を言っても長期間無視し続ける

	総数(人)	暴力と思う(%)	暴力と思わない(%)	無回答(%)
総数	1292	58.3	31.3	10.4
男性	552	57.1	31.9	11.1
女性	730	59.7	30.4	9.9
10歳代	41	43.9	43.9	12.2
20歳代	150	64.0	33.3	2.7
30歳代	191	58.1	38.7	3.1
40歳代	181	56.4	35.9	7.7
50歳代	270	70.7	21.5	7.8
60歳代	265	56.2	31.3	12.5
70歳代以上	182	44.5	28.0	27.5
富士見・崇善・松原	191	59.2	28.8	12.0
花水・なでしこ・港	180	58.9	33.3	7.8
中原・南原・八幡・四之宮	230	56.1	37.8	6.1
旭北・旭南	207	63.3	28.5	8.2
真土・横内・大神・田村	171	53.2	32.2	14.6
金田・豊田・岡崎・城島・土屋・吉沢・金目・めくみが丘	275	60.0	26.5	13.5
結婚している(内縁・事実婚を含む)	912	59.6	30.2	10.2
結婚したことがない	241	58.5	35.7	5.8
離別・死別	127	49.6	29.9	20.5
共働き	362	65.5	24.0	10.5
共働きでない	532	56.2	34.2	9.6
自営業	98	67.3	22.4	10.2
正社員・正規職員	376	59.6	34.0	6.4
パート・アルバイト・派遣社員等の非正規職員	213	63.8	25.8	10.3
農業・漁業従事者	13	46.2	23.1	30.8
会社経営者	15	73.3	26.7	0.0
専業主婦・主夫	242	54.5	33.5	12.0
学生	57	59.6	35.1	5.3
無職	212	51.9	32.5	15.6
その他	34	58.8	26.5	14.7
単身	87	51.7	33.3	14.9
夫婦(事実婚含む)	316	55.1	31.6	13.3
二世代世帯(親と子)	705	61.0	30.5	8.5
三世代世帯(親、子、孫)	132	60.6	29.5	9.8
その他	32	50.0	40.6	9.4

問16 相手の交友関係や電話を必要以上に監視する

	総数(人)	暴力と思う(%)	暴力と思わない(%)	無回答(%)
総数	1292	61.1	28.9	10.1
男性	552	62.0	27.4	10.7
女性	730	60.7	29.9	9.5
10歳代	41	58.5	31.7	9.8
20歳代	150	63.3	34.0	2.7
30歳代	191	55.5	39.3	5.2
40歳代	181	58.6	33.7	7.7
50歳代	270	73.0	20.4	6.7
60歳代	265	59.6	29.1	11.3
70歳代以上	182	53.3	20.3	26.4
富士見・崇善・松原	191	66.0	22.5	11.5
花水・なでしこ・港	180	65.6	26.7	7.8
中原・南原・八幡・四之宮	230	54.3	38.3	7.4
旭北・旭南	207	66.7	26.6	6.8
真土・横内・大神・田村	171	56.7	29.8	13.5
金田・豊田・岡崎・城島・土屋・吉沢・金目・めぐみが丘	275	60.0	27.6	12.4
結婚している(内縁・事実婚を含む)	912	62.2	28.4	9.4
結婚したことがない	241	63.9	29.9	6.2
離別・死別	127	48.8	29.9	21.3
共働き	362	66.3	24.3	9.4
共働きでない	532	59.6	31.4	9.0
自営業	98	68.4	23.5	8.2
正社員・正規職員	376	62.8	30.6	6.6
パート・アルバイト・派遣社員等の非正規職員	213	61.0	29.1	9.9
農業・漁業従事者	13	46.2	23.1	30.8
会社経営者	15	80.0	20.0	0.0
専業主婦・主夫	242	58.7	31.8	9.5
学生	57	75.4	21.1	3.5
無職	212	57.1	26.4	16.5
その他	34	58.8	23.5	17.6
単身	87	51.7	33.3	14.9
夫婦(事実婚含む)	316	61.1	27.2	11.7
二世帯世帯(親と子)	705	62.6	28.7	8.8
三世帯世帯(親、子、孫)	132	64.4	28.0	7.6
その他	32	50.0	40.6	9.4

## 問16

「誰のおかげで生活できるんだ」とか「かいしょうなし」とか言う

	総数(人)	暴力と思う(%)	暴力と思わない(%)	無回答(%)
総数	1292	69.7	21.4	8.9
男性	552	64.7	25.4	10.0
女性	730	73.6	18.5	7.9
10歳代	41	73.2	19.5	7.3
20歳代	150	72.0	25.3	2.7
30歳代	191	70.2	25.1	4.7
40歳代	181	71.3	22.7	6.1
50歳代	270	75.6	16.7	7.8
60歳代	265	66.4	23.8	9.8
70歳代以上	182	62.1	17.0	20.9
富士見・崇善・松原	191	71.2	17.3	11.5
花水・なでしこ・港	180	66.1	26.7	7.2
中原・南原・八幡・四之宮	230	73.5	21.7	4.8
旭北・旭南	207	73.9	19.8	6.3
真土・横内・大神・田村	171	66.7	22.2	11.1
金田・豊田・岡崎・城島・土屋・吉沢・金目・めくみが丘	275	68.4	20.7	10.9
結婚している(内縁・事実婚を含む)	912	70.4	20.9	8.7
結婚したことがない	241	71.8	22.4	5.8
離別・死別	127	61.4	23.6	15.0
共働き	362	74.0	17.1	8.8
共働きでない	532	67.5	24.4	8.1
自営業	98	71.4	20.4	8.2
正社員・正規職員	376	67.6	26.1	6.4
パート・アルバイト・派遣社員等の非正規職員	213	74.6	16.0	9.4
農業・漁業従事者	13	38.5	30.8	30.8
会社経営者	15	66.7	26.7	6.7
専業主婦・主夫	242	71.5	20.2	8.3
学生	57	78.9	19.3	1.8
無職	212	66.5	21.7	11.8
その他	34	73.5	11.8	14.7
単身	87	58.6	29.9	11.5
夫婦(事実婚含む)	316	69.3	20.9	9.8
二世帯世帯(親と子)	705	71.1	21.3	7.7
三世帯世帯(親、子、孫)	132	70.5	21.2	8.3
その他	32	78.1	9.4	12.5



問16 大声でどなる

	総数(人)	暴力と思う(%)	暴力と思わない(%)	無回答(%)
総数	1292	66.9	24.3	8.8
男性	552	59.8	30.8	9.4
女性	730	72.6	19.2	8.2
10歳代	41	51.2	36.6	12.2
20歳代	150	76.7	19.3	4.0
30歳代	191	63.9	31.9	4.2
40歳代	181	72.4	22.1	5.5
50歳代	270	70.7	22.2	7.0
60歳代	265	62.6	26.8	10.6
70歳代以上	182	61.0	19.2	19.8
富士見・崇善・松原	191	65.4	23.6	11.0
花水・なでしこ・港	180	67.2	26.1	6.7
中原・南原・八幡・四之宮	230	70.9	23.9	5.2
旭北・旭南	207	75.4	18.4	6.3
真土・横内・大神・田村	171	60.2	28.1	11.7
金田・豊田・岡崎・城島・土屋・吉沢・金目・めくみが丘	275	63.3	25.8	10.9
結婚している(内縁・事実婚を含む)	912	67.0	24.9	8.1
結婚したことがない	241	69.3	24.1	6.6
離別・死別	127	62.2	20.5	17.3
共働き	362	70.4	22.9	6.6
共働きでない	532	65.2	26.7	8.1
自営業	98	64.3	27.6	8.2
正社員・正規職員	376	66.8	27.9	5.3
パート・アルバイト・派遣社員等の非正規職員	213	70.0	19.2	10.8
農業・漁業従事者	13	46.2	30.8	23.1
会社経営者	15	73.3	20.0	6.7
専業主婦・主夫	242	70.7	21.9	7.4
学生	57	71.9	22.8	5.3
無職	212	63.2	24.1	12.7
その他	34	55.9	26.5	17.6
単身	87	56.3	25.3	18.4
夫婦(事実婚含む)	316	64.6	26.3	9.2
二世代世帯(親と子)	705	68.5	23.8	7.7
三世代世帯(親、子、孫)	132	72.7	21.2	6.1
その他	32	65.6	25.0	9.4

問16 家に生活費を入れない

	総数(人)	暴力と思う(%)	暴力と思わない(%)	無回答(%)
総数	1292	66.0	23.8	10.2
男性	552	64.9	23.9	11.2
女性	730	67.1	23.6	9.3
10歳代	41	61.0	31.7	7.3
20歳代	150	68.0	28.0	4.0
30歳代	191	67.5	28.8	3.7
40歳代	181	63.0	30.9	6.1
50歳代	270	68.9	22.2	8.9
60歳代	265	66.8	21.1	12.1
70歳代以上	182	62.1	12.6	25.3
富士見・崇善・松原	191	65.4	22.5	12.0
花水・なでしこ・港	180	65.0	27.2	7.8
中原・南原・八幡・四之宮	230	68.3	24.8	7.0
旭北・旭南	207	73.4	18.4	8.2
真土・横内・大神・田村	171	61.4	26.9	11.7
金田・豊田・岡崎・城島・土屋・吉沢・金目・めぐみが丘	275	63.6	23.3	13.1
結婚している(内縁・事実婚を含む)	912	68.0	21.7	10.3
結婚したことがない	241	63.5	30.3	6.2
離別・死別	127	58.3	26.0	15.7
共働き	362	67.7	21.8	10.5
共働きでない	532	68.0	22.6	9.4
自営業	98	71.4	18.4	10.2
正社員・正規職員	376	63.8	29.3	6.9
パート・アルバイト・派遣社員等の非正規職員	213	65.7	23.9	10.3
農業・漁業従事者	13	46.2	15.4	38.5
会社経営者	15	73.3	26.7	0.0
専業主婦・主夫	242	69.0	21.9	9.1
学生	57	71.9	26.3	1.8
無職	212	63.7	20.8	15.6
その他	34	70.6	14.7	14.7
単身	87	56.3	31.0	12.6
夫婦(事実婚含む)	316	69.3	18.4	12.3
二世代世帯(親と子)	705	67.2	24.7	8.1
三世代世帯(親、子、孫)	132	63.6	24.2	12.1
その他	32	62.5	28.1	9.4

## 問16 その他

	総数(人)	暴力と思う(%)	暴力と思わない(%)	無回答(%)
総数	1292	1.9	1.6	96.4
男性	552	2.4	2.2	95.5
女性	730	1.6	1.2	97.1
10歳代	41	2.4	7.3	90.2
20歳代	150	1.3	0.7	98.0
30歳代	191	2.1	2.6	95.3
40歳代	181	1.7	2.8	95.6
50歳代	270	1.5	1.5	97.0
60歳代	265	3.0	0.8	96.2
70歳代以上	182	1.6	0.5	97.8
富士見・崇善・松原	191	1.0	2.1	96.9
花水・なでしこ・港	180	1.1	3.3	95.6
中原・南原・八幡・四之宮	230	2.6	1.3	96.1
旭北・旭南	207	2.4	1.4	96.1
真土・横内・大神・田村	171	2.9	1.2	95.9
金田・豊田・岡崎・城島・土屋・吉沢・金目・めくみが丘	275	1.8	1.1	97.1
結婚している(内縁・事実婚を含む)	912	1.8	1.3	96.9
結婚したことがない	241	2.1	2.9	95.0
離別・死別	127	3.1	1.6	95.3
共働き	362	1.9	1.1	97.0
共働きでない	532	1.9	1.5	96.6
自営業	98	6.1	2.0	91.8
正社員・正規職員	376	1.9	2.1	96.0
パート・アルバイト・派遣社員等の非正規職員	213	1.9	1.4	96.7
農業・漁業従事者	13	0.0	0.0	100.0
会社経営者	15	0.0	0.0	100.0
専業主婦・主夫	242	0.8	0.8	98.3
学生	57	1.8	3.5	94.7
無職	212	2.4	1.4	96.2
その他	34	0.0	0.0	100.0
単身	87	2.3	1.1	96.6
夫婦(事実婚含む)	316	1.9	0.3	97.8
二世帯世帯(親と子)	705	2.1	2.3	95.6
三世帯世帯(親、子、孫)	132	0.8	2.3	97.0
その他	32	3.1	0.0	96.9

問17 平手で打つ

	総数(人)	した(%)	された(%)	経験はない(%)	無回答(%)
総数	1292	9.4	12.6	69.7	8.4
男性	552	16.1	6.0	69.4	8.5
女性	730	4.2	17.8	69.9	8.1
10歳代	41	0.0	29.3	65.9	4.9
20歳代	150	12.0	10.0	75.3	2.7
30歳代	191	6.8	12.6	78.5	2.1
40歳代	181	9.9	12.2	71.8	6.1
50歳代	270	9.3	14.1	70.4	6.3
60歳代	265	14.0	9.1	67.9	9.1
70歳代以上	182	4.9	13.7	57.1	24.2
富士見・崇善・松原	191	8.9	8.4	72.8	9.9
花水・なでしこ・港	180	6.7	12.8	71.7	8.9
中原・南原・八幡・四之宮	230	6.1	19.1	70.4	4.3
旭北・旭南	207	10.6	11.6	71.5	6.3
真土・横内・大神・田村	171	12.9	14.6	62.6	9.9
金田・豊田・岡崎・城島・土屋・吉沢・金目・めぐみが丘	275	10.9	10.2	69.8	9.1
結婚している(内縁・事実婚を含む)	912	10.2	11.7	70.1	8.0
結婚したことがない	241	7.1	10.0	77.2	5.8
離別・死別	127	7.9	24.4	52.8	15.0
共働き	362	11.6	12.2	68.5	7.7
共働きでない	532	9.0	10.9	72.9	7.1
自営業	98	12.2	11.2	66.3	10.2
正社員・正規職員	376	12.2	7.2	75.8	4.8
パート・アルバイト・派遣社員等の非正規職員	213	10.3	17.8	64.8	7.0
農業・漁業従事者	13	15.4	7.7	46.2	30.8
会社経営者	15	20.0	6.7	66.7	6.7
専業主婦・主夫	242	3.3	19.0	71.5	6.2
学生	57	1.8	17.5	80.7	0.0
無職	212	10.4	9.9	63.7	16.0
その他	34	11.8	14.7	58.8	14.7
単身	87	10.3	16.1	59.8	13.8
夫婦(事実婚含む)	316	12.3	13.9	64.6	9.2
二世代世帯(親と子)	705	8.5	11.9	73.3	6.2
三世代世帯(親、子、孫)	132	6.1	12.9	72.0	9.1
その他	32	9.4	6.3	65.6	18.8

問17 足でける

	総数(人)	した(%)	された(%)	経験はない(%)	無回答(%)
総数	1292	5.0	10.3	76.0	8.7
男性	552	8.2	5.4	77.2	9.2
女性	730	2.6	14.0	75.3	8.1
10歳代	41	0.0	12.2	78.0	9.8
20歳代	150	7.3	10.7	79.3	2.7
30歳代	191	3.7	13.6	80.1	2.6
40歳代	181	7.2	8.8	78.5	5.5
50歳代	270	5.9	9.3	78.5	6.3
60歳代	265	4.5	10.6	75.8	9.1
70歳代以上	182	2.7	7.7	64.3	25.3
富士見・崇善・松原	191	3.7	6.8	79.1	10.5
花水・なでしこ・港	180	2.8	8.9	79.4	8.9
中原・南原・八幡・四之宮	230	6.1	11.3	77.4	5.2
旭北・旭南	207	5.8	11.6	76.3	6.3
真土・横内・大神・田村	171	4.1	14.0	71.9	9.9
金田・豊田・岡崎・城島・土屋・吉沢・金目・めくみが丘	275	5.8	9.1	75.6	9.5
結婚している(内縁・事実婚を含む)	912	5.8	9.5	76.4	8.2
結婚したことがない	241	2.9	8.7	82.2	6.2
離別・死別	127	3.1	18.1	63.0	15.7
共働き	362	7.2	11.6	72.9	8.3
共働きでない	532	4.5	8.6	79.7	7.1
自営業	98	4.1	10.2	73.5	12.2
正社員・正規職員	376	6.9	7.2	80.9	5.1
パート・アルバイト・派遣社員等の非正規職員	213	5.6	14.6	71.8	8.0
農業・漁業従事者	13	7.7	23.1	38.5	30.8
会社経営者	15	6.7	0.0	93.3	0.0
専業主婦・主夫	242	2.9	13.2	78.1	5.8
学生	57	1.8	7.0	87.7	3.5
無職	212	3.8	9.4	71.2	15.6
その他	34	11.8	5.9	67.6	14.7
単身	87	5.7	11.5	70.1	12.6
夫婦(事実婚含む)	316	6.0	10.8	73.4	9.8
二世帯世帯(親と子)	705	4.7	9.9	78.7	6.7
三世帯世帯(親、子、孫)	132	4.5	9.8	76.5	9.1
その他	32	3.1	6.3	75.0	15.6

## 問17

## 身体を傷つける可能性のあるものでなくる

	総数(人)	した(%)	された(%)	経験はない(%)	無回答(%)
総数	1292	0.9	4.6	85.4	9.1
男性	552	0.9	2.7	86.8	9.6
女性	730	1.0	6.0	84.7	8.4
10歳代	41	0.0	7.3	85.4	7.3
20歳代	150	2.0	6.0	89.3	2.7
30歳代	191	0.5	4.7	92.7	2.1
40歳代	181	0.0	5.5	87.8	6.6
50歳代	270	1.9	3.3	88.1	6.7
60歳代	265	0.8	4.5	84.5	10.2
70歳代以上	182	0.0	3.3	71.4	25.3
富士見・崇善・松原	191	0.0	3.1	86.9	9.9
花水・なでしこ・港	180	1.1	1.1	88.9	8.9
中原・南原・八幡・四之宮	230	0.4	7.0	86.1	6.5
旭北・旭南	207	1.0	3.9	88.4	6.8
真土・横内・大神・田村	171	1.2	7.0	81.9	9.9
金田・豊田・岡崎・城島・土屋・吉沢・金目・めぐみが丘	275	1.5	4.7	83.6	10.2
結婚している(内縁・事実婚を含む)	912	0.8	3.5	87.0	8.8
結婚したことがない	241	1.2	5.8	87.1	5.8
離別・死別	127	0.8	10.2	73.2	15.7
共働き	362	0.3	4.1	87.0	8.6
共働きでない	532	1.1	3.0	88.0	7.9
自営業	98	1.0	4.1	81.6	13.3
正社員・正規職員	376	0.5	2.9	91.0	5.6
パート・アルバイト・派遣社員等の非正規職員	213	0.5	8.0	83.6	8.0
農業・漁業従事者	13	0.0	7.7	61.5	30.8
会社経営者	15	0.0	6.7	93.3	0.0
専業主婦・主夫	242	1.2	5.8	86.8	6.2
学生	57	0.0	3.5	94.7	1.8
無職	212	0.9	2.8	80.2	16.0
その他	34	2.9	5.9	76.5	14.7
单身	87	1.1	8.0	78.2	12.6
夫婦(事実婚含む)	316	0.6	3.8	85.1	10.4
二世帯世帯(親と子)	705	1.0	5.0	87.0	7.1
三世帯世帯(親、子、孫)	132	0.0	2.3	89.4	8.3
その他	32	0.0	6.3	78.1	15.6

問17  なぐるふりをしておどす

	総数(人)	した(%)	された(%)	経験はない(%)	無回答(%)
総数	1292	8.4	12.3	70.0	9.4
男性	552	16.3	4.9	68.7	10.1
女性	730	2.3	17.9	71.2	8.5
10歳代	41	2.4	22.0	68.3	7.3
20歳代	150	10.0	12.7	74.0	3.3
30歳代	191	4.2	16.2	77.0	2.6
40歳代	181	8.8	9.4	76.8	5.0
50歳代	270	10.4	12.6	70.4	6.7
60歳代	265	10.2	10.2	68.7	10.9
70歳代以上	182	6.0	10.4	56.6	26.9
富士見・崇善・松原	191	8.9	9.9	70.2	11.0
花水・なでしこ・港	180	10.0	9.4	71.7	8.9
中原・南原・八幡・四之宮	230	4.3	16.1	73.5	6.1
旭北・旭南	207	7.7	11.1	74.9	6.3
真土・横内・大神・田村	171	7.6	14.0	66.7	11.7
金田・豊田・岡崎・城島・土屋・吉沢・金目・めぐみが丘	275	11.3	12.7	65.5	10.5
結婚している(内縁・事実婚を含む)	912	8.9	12.1	70.1	9.0
結婚したことがない	241	7.5	9.1	77.2	6.2
離別・死別	127	5.5	20.5	57.5	16.5
共働き	362	10.5	12.4	69.1	8.0
共働きでない	532	7.1	12.4	71.8	8.6
自営業	98	8.2	7.1	71.4	13.3
正社員・正規職員	376	12.0	7.2	75.8	5.1
パート・アルバイト・派遣社員等の非正規職員	213	6.1	17.8	67.6	8.5
農業・漁業従事者	13	15.4	7.7	46.2	30.8
会社経営者	15	13.3	0.0	86.7	0.0
専業主婦・主夫	242	1.2	20.2	71.9	6.6
学生	57	7.0	14.0	77.2	1.8
無職	212	10.4	10.8	61.3	17.5
その他	34	17.6	11.8	52.9	17.6
単身	87	11.5	10.3	63.2	14.9
夫婦(事実婚含む)	316	9.2	13.6	65.5	11.7
二世帯世帯(親と子)	705	7.5	12.6	72.9	7.0
三世帯世帯(親、子、孫)	132	9.1	9.1	73.5	8.3
その他	32	6.3	9.4	68.8	15.6

## 問17

## 刃物などを突きつけておどす

	総数(人)	した(%)	された(%)	経験はない(%)	無回答(%)
総数	1292	0.4	1.6	88.9	9.1
男性	552	0.2	0.7	89.1	10.0
女性	730	0.5	2.3	88.8	8.4
10歳代	41	0.0	0.0	92.7	7.3
20歳代	150	0.0	2.0	95.3	2.7
30歳代	191	0.0	1.6	96.9	1.6
40歳代	181	0.6	1.1	91.7	6.6
50歳代	270	0.0	3.3	90.0	6.7
60歳代	265	1.1	0.4	88.7	9.8
70歳代以上	182	0.5	1.1	70.9	27.5
富士見・崇善・松原	191	0.0	1.6	88.0	10.5
花水・なでしこ・港	180	0.6	0.6	90.6	8.3
中原・南原・八幡・四之宮	230	0.9	3.0	90.9	5.2
旭北・旭南	207	0.5	1.9	90.3	7.2
真土・横内・大神・田村	171	0.0	1.8	87.7	10.5
金田・豊田・岡崎・城島・土屋・吉沢・金目・めぐみが丘	275	0.4	1.1	87.3	11.3
結婚している(内縁・事実婚を含む)	912	0.4	1.5	89.3	8.8
結婚したことがない	241	0.0	0.8	93.4	5.8
離別・死別	127	0.8	3.9	78.0	17.3
共働き	362	0.0	2.2	89.2	8.6
共働きでない	532	0.6	1.1	90.2	8.1
自営業	98	0.0	3.1	83.7	13.3
正社員・正規職員	376	0.0	1.1	93.9	5.1
パート・アルバイト・派遣社員等の非正規職員	213	0.0	4.7	87.3	8.0
農業・漁業従事者	13	0.0	0.0	69.2	30.8
会社経営者	15	0.0	0.0	100.0	0.0
専業主婦・主夫	242	0.4	1.2	91.7	6.6
学生	57	0.0	0.0	98.2	1.8
無職	212	1.4	0.5	80.2	17.9
その他	34	0.0	0.0	88.2	11.8
単身	87	1.1	1.1	82.8	14.9
夫婦(事実婚含む)	316	0.0	1.6	88.3	10.1
二世代世帯(親と子)	705	0.4	1.8	90.5	7.2
三世代世帯(親、子、孫)	132	0.8	0.8	89.4	9.1
その他	32	0.0	3.1	81.3	15.6



問17 相手が嫌がっているのに性的な行為を強要する

	総数(人)	した(%)	された(%)	経験はない(%)	無回答(%)
総数	1292	1.7	7.2	82.4	8.7
男性	552	3.8	0.2	86.8	9.2
女性	730	0.0	12.5	79.3	8.2
10歳代	41	0.0	4.9	87.8	7.3
20歳代	150	0.0	8.0	89.3	2.7
30歳代	191	1.0	4.7	92.7	1.6
40歳代	181	3.3	5.5	85.6	5.5
50歳代	270	0.7	12.2	80.7	6.3
60歳代	265	1.9	6.4	82.3	9.4
70歳代以上	182	3.3	4.9	65.4	26.4
富士見・崇善・松原	191	1.6	5.2	82.7	10.5
花水・なでしこ・港	180	0.6	7.8	83.9	7.8
中原・南原・八幡・四之宮	230	1.7	6.5	86.5	5.2
旭北・旭南	207	2.4	4.8	86.0	6.8
真土・横内・大神・田村	171	0.6	8.8	79.5	11.1
金田・豊田・岡崎・城島・土屋・吉沢・金目・めぐみが丘	275	2.2	8.7	79.3	9.8
結婚している(内縁・事実婚を含む)	912	2.2	7.3	82.1	8.3
結婚したことがない	241	0.4	4.6	89.6	5.4
離別・死別	127	0.0	11.0	71.7	17.3
共働き	362	3.9	8.6	79.8	7.7
共働きでない	532	0.8	7.3	84.0	7.9
自営業	98	2.0	7.1	79.6	11.2
正社員・正規職員	376	1.9	1.9	91.2	5.1
パート・アルバイト・派遣社員等の非正規職員	213	1.9	13.1	77.5	7.5
農業・漁業従事者	13	7.7	0.0	61.5	30.8
会社経営者	15	13.3	6.7	80.0	0.0
専業主婦・主夫	242	0.0	11.2	82.6	6.2
学生	57	0.0	3.5	94.7	1.8
無職	212	2.4	7.1	73.6	17.0
その他	34	0.0	8.8	76.5	14.7
単身	87	1.1	3.4	80.5	14.9
夫婦(事実婚含む)	316	4.4	6.0	79.7	9.8
二世帯世帯(親と子)	705	0.6	7.5	85.0	7.0
三世帯世帯(親、子、孫)	132	1.5	10.6	79.5	8.3
その他	32	0.0	9.4	78.1	12.5

問17 相手が嫌がっているのにポルノビデオやポルノ雑誌を見せる

	総数(人)	した(%)	された(%)	経験はない(%)	無回答(%)
総数	1292	1.1	2.6	87.3	9.0
男性	552	2.4	0.2	88.4	9.1
女性	730	0.1	4.5	86.6	8.8
10歳代	41	0.0	0.0	92.7	7.3
20歳代	150	1.3	3.3	92.7	2.7
30歳代	191	1.0	1.6	95.8	1.6
40歳代	181	1.7	1.1	92.3	5.0
50歳代	270	1.1	4.4	87.0	7.4
60歳代	265	0.0	3.8	86.4	9.8
70歳代以上	182	2.2	1.1	69.8	26.9
富士見・崇善・松原	191	2.1	1.6	86.4	9.9
花水・なでしこ・港	180	0.6	3.9	87.2	8.3
中原・南原・八幡・四之宮	230	0.4	2.6	91.3	5.7
旭北・旭南	207	1.4	1.4	89.9	7.2
真土・横内・大神・田村	171	0.0	4.1	84.8	11.1
金田・豊田・岡崎・城島・土屋・吉沢・金目・めぐみが丘	275	1.8	2.9	85.1	10.2
結婚している(内縁・事実婚を含む)	912	1.2	2.7	87.6	8.4
結婚したことがない	241	0.8	1.7	91.7	5.8
離別・死別	127	0.0	3.9	78.0	18.1
共働き	362	1.1	3.3	87.6	8.0
共働きでない	532	1.3	2.6	88.2	7.9
自営業	98	1.0	2.0	85.7	11.2
正社員・正規職員	376	1.6	1.3	92.3	4.8
パート・アルバイト・派遣社員等の非正規職員	213	0.5	5.6	85.4	8.5
農業・漁業従事者	13	0.0	0.0	69.2	30.8
会社経営者	15	0.0	0.0	93.3	6.7
専業主婦・主夫	242	0.4	3.3	90.1	6.2
学生	57	0.0	0.0	98.2	1.8
無職	212	1.4	2.8	78.3	17.5
その他	34	0.0	2.9	82.4	14.7
単身	87	1.1	1.1	82.8	14.9
夫婦(事実婚含む)	316	0.9	3.2	86.4	9.5
二世帯世帯(親と子)	705	0.9	2.6	89.4	7.2
三世帯世帯(親、子、孫)	132	1.5	3.8	85.6	9.1
その他	32	0.0	0.0	84.4	15.6

問17 何を言っても長期間無視し続ける

	総数(人)	した(%)	された(%)	経験はない(%)	無回答(%)
総数	1292	8.7	9.7	72.5	9.1
男性	552	12.0	6.9	71.9	9.2
女性	730	6.3	11.9	73.0	8.8
10歳代	41	7.3	2.4	82.9	7.3
20歳代	150	5.3	6.7	84.7	3.3
30歳代	191	8.4	10.5	79.1	2.1
40歳代	181	7.7	10.5	76.2	5.5
50歳代	270	10.4	9.6	73.3	6.7
60歳代	265	12.5	12.5	64.9	10.2
70歳代以上	182	5.5	8.8	59.3	26.4
富士見・崇善・松原	191	11.0	6.8	72.3	9.9
花水・なでしこ・港	180	5.6	10.0	75.0	9.4
中原・南原・八幡・四之宮	230	7.8	12.6	73.9	5.7
旭北・旭南	207	10.6	8.7	73.9	6.8
真土・横内・大神・田村	171	6.4	10.5	71.9	11.1
金田・豊田・岡崎・城島・土屋・吉沢・金目・めぐみが丘	275	9.5	9.8	70.5	10.2
結婚している(内縁・事実婚を含む)	912	9.4	9.3	72.5	8.8
結婚したことがない	241	5.4	6.6	82.6	5.4
離別・死別	127	9.4	18.9	54.3	17.3
共働き	362	8.6	12.4	71.0	8.0
共働きでない	532	10.0	7.3	74.2	8.5
自営業	98	8.2	6.1	73.5	12.2
正社員・正規職員	376	10.1	7.4	77.1	5.3
パート・アルバイト・派遣社員等の非正規職員	213	7.5	16.4	68.5	7.5
農業・漁業従事者	13	7.7	15.4	46.2	30.8
会社経営者	15	0.0	26.7	66.7	6.7
専業主婦・主夫	242	6.6	9.1	76.9	7.4
学生	57	5.3	1.8	91.2	1.8
無職	212	10.8	10.4	62.3	16.5
その他	34	14.7	11.8	61.8	11.8
単身	87	5.7	18.4	60.9	14.9
夫婦(事実婚含む)	316	8.9	6.0	75.0	10.1
二世帯世帯(親と子)	705	8.9	10.2	73.5	7.4
三世帯世帯(親、子、孫)	132	6.1	10.6	75.0	8.3
その他	32	21.9	6.3	56.3	15.6

## 問17

## 相手の交友関係や電話を必要以上に監視する

	総数(人)	した(%)	された(%)	経験はない(%)	無回答(%)
総数	1292	1.2	6.6	82.7	9.4
男性	552	1.3	3.3	85.7	9.8
女性	730	1.2	9.2	80.5	9.0
10歳代	41	0.0	4.9	87.8	7.3
20歳代	150	2.7	14.7	79.3	3.3
30歳代	191	0.5	9.9	88.0	1.6
40歳代	181	1.7	5.0	87.8	5.5
50歳代	270	1.1	4.8	86.7	7.4
60歳代	265	0.8	4.5	83.4	11.3
70歳代以上	182	1.6	3.8	67.6	26.9
富士見・崇善・松原	191	1.6	5.2	82.7	10.5
花水・なでしこ・港	180	2.2	7.2	81.7	8.9
中原・南原・八幡・四之宮	230	0.4	6.5	86.5	6.5
旭北・旭南	207	1.0	5.8	86.5	6.8
真土・横内・大神・田村	171	0.6	8.8	78.9	11.7
金田・豊田・岡崎・城島・土屋・吉沢・金目・めぐみが丘	275	1.8	6.2	81.1	10.9
結婚している(内縁・事実婚を含む)	912	1.4	5.2	84.2	9.2
結婚したことがない	241	0.8	9.1	84.2	5.8
離別・死別	127	0.0	12.6	70.1	17.3
共働き	362	0.6	5.8	85.4	8.3
共働きでない	532	1.9	5.3	83.8	9.0
自営業	98	2.0	3.1	83.7	11.2
正社員・正規職員	376	1.1	6.6	86.7	5.6
パート・アルバイト・派遣社員等の非正規職員	213	0.0	9.4	81.7	8.9
農業・漁業従事者	13	0.0	0.0	69.2	30.8
会社経営者	15	0.0	6.7	93.3	0.0
専業主婦・主夫	242	2.5	7.9	82.6	7.0
学生	57	0.0	3.5	94.7	1.8
無職	212	0.9	5.7	75.5	17.9
その他	34	2.9	5.9	76.5	14.7
单身	87	0.0	13.8	71.3	14.9
夫婦(事実婚含む)	316	1.9	6.6	81.3	10.1
二世代世帯(親と子)	705	1.0	5.7	85.5	7.8
三世代世帯(親、子、孫)	132	1.5	6.8	83.3	8.3
その他	32	0.0	9.4	71.9	18.8

問17 「誰のおかげで生活できるんだ」とか「かいしょうなし」とか言う

	総数(人)	した(%)	された(%)	経験はない(%)	無回答(%)
総数	1292	4.5	10.1	77.0	8.4
男性	552	8.9	2.9	78.8	9.4
女性	730	1.1	15.6	75.9	7.4
10歳代	41	0.0	4.9	87.8	7.3
20歳代	150	0.7	6.0	90.0	3.3
30歳代	191	3.1	12.0	83.2	1.6
40歳代	181	3.3	9.9	81.8	5.0
50歳代	270	10.0	14.1	70.7	5.2
60歳代	265	4.5	9.1	77.0	9.4
70歳代以上	182	2.7	8.2	63.2	25.8
富士見・崇善・松原	191	3.7	7.9	78.5	9.9
花水・なでしこ・港	180	3.3	8.3	80.6	7.8
中原・南原・八幡・四之宮	230	3.0	11.7	81.3	3.9
旭北・旭南	207	4.8	7.7	81.2	6.3
真土・横内・大神・田村	171	4.1	14.6	70.8	10.5
金田・豊田・岡崎・城島・土屋・吉沢・金目・めぐみが丘	275	6.5	9.1	74.2	10.2
結婚している(内縁・事実婚を含む)	912	5.6	10.0	76.5	7.9
結婚したことがない	241	0.4	5.8	88.4	5.4
離別・死別	127	3.1	18.9	61.4	16.5
共働き	362	4.4	10.8	77.3	7.5
共働きでない	532	6.2	9.8	76.7	7.3
自営業	98	7.1	6.1	75.5	11.2
正社員・正規職員	376	6.1	4.5	84.3	5.1
パート・アルバイト・派遣社員等の非正規職員	213	2.8	19.2	70.9	7.0
農業・漁業従事者	13	0.0	7.7	61.5	30.8
会社経営者	15	13.3	6.7	80.0	0.0
専業主婦・主夫	242	0.8	17.8	76.4	5.0
学生	57	0.0	3.5	94.7	1.8
無職	212	5.7	6.1	70.8	17.5
その他	34	11.8	8.8	67.6	11.8
単身	87	4.6	12.6	66.7	16.1
夫婦(事実婚含む)	316	4.1	8.5	78.2	9.2
二世代世帯(親と子)	705	5.0	10.6	78.2	6.2
三世代世帯(親、子、孫)	132	2.3	7.6	81.1	9.1
その他	32	3.1	12.5	68.8	15.6

問17 大声でどなる

	総数(人)	した(%)	された(%)	経験はない(%)	無回答(%)
総数	1292	18.7	20.5	52.6	8.1
男性	552	35.3	6.0	49.5	9.2
女性	730	6.2	31.5	55.2	7.1
10歳代	41	9.8	24.4	58.5	7.3
20歳代	150	16.0	12.7	68.0	3.3
30歳代	191	14.7	23.6	59.7	2.1
40歳代	181	20.4	20.4	54.1	5.0
50歳代	270	20.4	23.3	50.4	5.9
60歳代	265	23.8	20.8	47.5	7.9
70歳代以上	182	15.9	17.6	41.8	24.7
富士見・崇善・松原	191	18.8	15.7	55.0	10.5
花水・なでしこ・港	180	17.2	18.9	55.6	8.3
中原・南原・八幡・四之宮	230	15.2	23.5	57.0	4.3
旭北・旭南	207	20.3	17.4	56.0	6.3
真土・横内・大神・田村	171	14.0	27.5	49.1	9.4
金田・豊田・岡崎・城島・土屋・吉沢・金目・めぐみが丘	275	23.6	18.9	48.0	9.5
結婚している(内縁・事実婚を含む)	912	20.6	21.1	50.5	7.8
結婚したことがない	241	13.3	13.3	68.0	5.4
離別・死別	127	15.0	29.9	40.2	15.0
共働き	362	20.2	23.8	49.4	6.6
共働きでない	532	20.3	20.1	51.9	7.7
自営業	98	19.4	22.4	48.0	10.2
正社員・正規職員	376	27.1	10.1	58.0	4.8
パート・アルバイト・派遣社員等の非正規職員	213	15.0	30.0	47.4	7.5
農業・漁業従事者	13	23.1	15.4	30.8	30.8
会社経営者	15	46.7	0.0	46.7	6.7
専業主婦・主夫	242	4.1	35.1	56.2	4.5
学生	57	10.5	15.8	71.9	1.8
無職	212	23.6	14.6	45.8	16.0
その他	34	26.5	17.6	44.1	11.8
単身	87	19.5	16.1	50.6	13.8
夫婦(事実婚含む)	316	21.8	19.6	49.4	9.2
二世帯世帯(親と子)	705	17.4	21.4	54.5	6.7
三世帯世帯(親、子、孫)	132	15.2	21.2	56.1	7.6
その他	32	25.0	15.6	46.9	12.5

問17 家に生活費を入れない

	総数(人)	した(%)	された(%)	経験はない(%)	無回答(%)
総数	1292	0.8	3.9	85.8	9.5
男性	552	1.1	0.4	88.4	10.1
女性	730	0.5	6.7	83.8	8.9
10歳代	41	0.0	4.9	87.8	7.3
20歳代	150	0.7	2.0	92.7	4.7
30歳代	191	0.0	5.8	92.1	2.1
40歳代	181	1.7	4.4	87.8	6.1
50歳代	270	1.1	3.7	88.5	6.7
60歳代	265	1.1	4.5	84.2	10.2
70歳代以上	182	0.0	2.7	69.2	28.0
富士見・崇善・松原	191	1.6	2.6	85.3	10.5
花水・なでしこ・港	180	0.6	3.9	86.7	8.9
中原・南原・八幡・四之宮	230	1.3	4.8	87.8	6.1
旭北・旭南	207	0.5	4.8	87.4	7.2
真土・横内・大神・田村	171	1.2	4.1	83.0	11.7
金田・豊田・岡崎・城島・土屋・吉沢・金目・めぐみが丘	275	0.0	2.2	86.2	11.6
結婚している(内縁・事実婚を含む)	912	0.5	2.4	87.8	9.2
結婚したことがない	241	0.8	2.5	90.0	6.6
離別・死別	127	2.4	18.1	63.0	16.5
共働き	362	0.6	3.6	87.6	8.3
共働きでない	532	0.6	2.1	88.9	8.5
自営業	98	1.0	5.1	80.6	13.3
正社員・正規職員	376	0.8	2.4	91.0	5.9
パート・アルバイト・派遣社員等の非正規職員	213	0.9	7.0	84.0	8.0
農業・漁業従事者	13	0.0	7.7	61.5	30.8
会社経営者	15	0.0	0.0	100.0	0.0
専業主婦・主夫	242	0.4	3.7	89.7	6.2
学生	57	0.0	3.5	94.7	1.8
無職	212	0.9	4.2	75.9	18.9
その他	34	2.9	0.0	85.3	11.8
単身	87	2.3	8.0	73.6	16.1
夫婦(事実婚含む)	316	0.9	2.8	85.8	10.4
二世帯世帯(親と子)	705	0.4	3.8	88.2	7.5
三世帯世帯(親、子、孫)	132	1.5	5.3	83.3	9.8
その他	32	0.0	3.1	81.3	15.6

問17 その他

	総数(人)	した(%)	された(%)	経験はない(%)	無回答(%)
総数	1292	0.2	1.2	7.6	91.0
男性	552	0.4	0.2	8.7	90.8
女性	730	0.1	1.9	6.7	91.2
10歳代	41	0.0	0.0	9.8	90.2
20歳代	150	0.0	1.3	12.0	86.7
30歳代	191	1.0	1.6	10.5	86.9
40歳代	181	0.0	3.3	6.1	90.6
50歳代	270	0.0	1.1	6.7	92.2
60歳代	265	0.0	0.4	6.0	93.6
70歳代以上	182	0.5	0.0	5.5	94.0
富士見・崇善・松原	191	0.0	0.5	8.4	91.1
花水・なでしこ・港	180	0.0	0.6	7.2	92.2
中原・南原・八幡・四之宮	230	0.4	1.3	9.6	88.7
旭北・旭南	207	0.0	1.4	4.3	94.2
真土・横内・大神・田村	171	0.0	2.3	8.2	89.5
金田・豊田・岡崎・城島・土屋・吉沢・金目・めくみが丘	275	0.4	1.1	7.6	90.9
結婚している(内縁・事実婚を含む)	912	0.2	1.1	6.8	91.9
結婚したことがない	241	0.4	1.2	10.8	87.6
離別・死別	127	0.0	1.6	7.9	90.6
共働き	362	0.0	1.7	7.5	90.9
共働きでない	532	0.4	0.9	6.6	92.1
自営業	98	0.0	1.0	14.3	84.7
正社員・正規職員	376	0.3	0.3	8.8	90.7
パート・アルバイト・派遣社員等の非正規職員	213	0.0	4.2	4.2	91.5
農業・漁業従事者	13	0.0	0.0	0.0	100.0
会社経営者	15	0.0	0.0	0.0	100.0
専業主婦・主夫	242	0.4	1.2	7.9	90.5
学生	57	0.0	0.0	12.3	87.7
無職	212	0.5	0.5	7.1	92.0
その他	34	0.0	0.0	0.0	100.0
単身	87	0.0	2.3	6.9	90.8
夫婦(事実婚含む)	316	0.3	0.9	7.3	91.5
二世代世帯(親と子)	705	0.3	1.1	8.2	90.4
三世代世帯(親、子、孫)	132	0.0	1.5	6.1	92.4
その他	32	0.0	0.0	6.3	93.8



問8 不快感を覚えるものは

	総数(人)	テレビ番組(コマーシャルを含む)(%)	電子メールやインターネット(%)	子ども向け雑誌(%)	大人向け雑誌(%)	違法屋外広告物(立て看板・シールなど)(%)	電車の車内吊り広告など(%)	ポスター(%)	アダルトビデオ(%)	日刊新聞の記事(%)	スポーツ新聞の記事(%)	その他(%)	特に不快感を覚えたことはない(%)
総数	1292	34.6	32.6	27.4	45.0	55.0	18.5	16.4	43.3	11.1	30.0	1.5	10.6
男性	552	28.3	27.5	28.1	35.0	49.8	16.5	10.5	33.3	8.7	28.6	1.1	15.2
女性	730	39.6	36.8	27.0	52.7	59.2	20.1	21.0	51.0	12.9	30.7	1.6	7.3
10歳代	41	26.8	41.5	24.4	36.6	51.2	12.2	9.8	26.8	22.0	19.5	0.0	19.5
20歳代	150	19.3	40.0	17.3	31.3	55.3	22.0	13.3	31.3	9.3	31.3	0.7	18.0
30歳代	191	25.1	45.0	22.5	29.8	52.4	21.5	11.0	33.0	8.9	26.7	0.5	13.6
40歳代	181	33.7	39.2	26.5	42.0	56.4	19.9	11.0	42.5	10.5	26.0	0.0	11.0
50歳代	270	39.3	37.4	32.6	51.5	62.6	19.6	21.5	51.5	12.6	31.5	1.5	5.9
60歳代	265	43.8	21.5	32.5	55.5	54.0	16.2	15.8	51.3	10.6	35.1	2.3	9.4
70歳代以上	182	39.6	15.4	26.9	52.2	47.8	14.8	24.7	45.1	11.0	27.5	3.8	8.2
富士見・崇善・松原	191	34.0	30.4	26.7	49.2	59.7	19.4	15.7	43.5	9.4	34.6	3.1	12.6
花水・なでしこ・港	180	36.7	32.8	29.4	40.0	54.4	21.1	12.2	39.4	13.9	30.0	0.0	8.3
中原・南原・八幡・四之宮	230	33.0	37.4	25.2	46.1	56.5	20.4	16.5	47.4	11.7	29.6	1.3	8.3
旭北・旭南	207	37.2	32.9	27.1	49.3	50.7	15.0	15.0	45.4	11.1	30.0	2.4	9.2
真土・横内・大神・田村	171	30.4	31.6	25.1	46.2	52.0	19.3	17.5	40.9	10.5	26.9	0.6	9.4
金田・豊田・岡崎・城島・土屋・吉沢・金目・めくみか丘	275	36.0	31.3	29.8	40.7	56.0	16.7	19.3	42.2	10.9	28.7	1.1	14.5
結婚している(内縁・事実婚を含む)	912	38.7	32.7	29.9	47.9	56.3	19.1	16.6	46.4	11.3	30.6	1.4	9.0
結婚したことがない	241	23.2	36.9	23.2	33.6	53.5	21.6	14.9	29.9	12.0	29.5	0.8	17.0
離別・死別	127	28.3	26.8	17.3	45.7	50.4	9.4	18.1	47.2	7.9	24.4	3.1	11.0
共働き	362	34.5	36.2	28.7	47.0	54.7	19.6	14.9	44.2	12.2	29.3	0.6	10.2
共働きでない	532	40.6	31.0	29.5	49.1	57.5	18.6	16.9	47.2	10.7	31.2	1.9	8.3
自営業	98	38.8	28.6	34.7	51.0	53.1	23.5	23.5	48.0	14.3	33.7	2.0	10.2
正社員・正務職員	376	24.2	34.0	26.1	35.1	52.7	18.4	10.9	32.7	8.8	30.9	0.8	16.0
パート・アルバイト・派遣社員等の非正務職員	213	36.2	37.6	25.4	52.1	62.0	19.7	17.8	53.1	15.5	28.2	0.9	6.6
農業・漁業従事者	13	23.1	7.7	15.4	53.8	38.5	15.4	15.4	38.5	0.0	30.8	0.0	23.1
会社経営者	15	13.3	40.0	33.3	20.0	33.3	0.0	0.0	40.0	6.7	26.7	0.0	13.3
専業主婦・主夫	242	43.4	34.7	28.5	51.2	61.2	18.2	19.4	52.5	7.9	26.4	2.1	5.8
学生	57	28.1	50.9	24.6	36.8	54.4	21.1	15.8	31.6	15.8	29.8	0.0	15.8
無職	212	42.5	21.7	26.9	52.4	50.0	16.5	18.9	46.2	12.7	33.5	2.4	9.9
その他	34	47.1	38.2	41.2	29.4	52.9	20.6	5.9	26.5	8.8	23.5	5.9	5.9
単身	87	27.6	31.0	29.9	40.2	51.7	18.4	19.5	40.2	11.5	31.0	1.1	17.2
夫婦(事実婚含む)	316	38.9	28.2	29.1	45.9	53.5	18.4	18.0	46.8	11.4	32.6	2.2	10.8
二世代会世帯(親と子)	705	33.8	35.9	26.5	43.5	57.4	18.9	15.2	44.5	10.8	28.9	1.0	9.2
三世代会世帯(親・子・孫)	132	35.6	33.3	29.5	51.5	53.0	21.2	19.7	35.6	12.1	28.8	0.8	12.1
その他	32	31.3	18.8	21.9	53.1	40.6	6.3	3.1	25.0	3.1	21.9	9.4	18.8

問19 子どもを持つかどうか

	総数(人)	女性が決める方がよい(%)	どちらかといえば女性が決める方がよい(%)	どちらかといえば男性が決める方がよい(%)	男性が決める方がよい(%)	どちらともいえない(%)	無回答(%)
総数	1292	6.7	25.2	3.8	0.8	56.7	6.8
男性	552	5.6	25.2	5.8	1.3	55.8	6.3
女性	730	7.7	25.3	2.3	0.4	57.4	6.8
10歳代	41	7.3	31.7	2.4	0.0	46.3	12.2
20歳代	150	8.0	29.3	0.0	2.0	58.0	2.7
30歳代	191	10.5	29.8	3.7	0.5	53.4	2.1
40歳代	181	9.9	29.8	1.7	0.6	52.5	5.5
50歳代	270	4.8	21.9	2.2	0.4	67.0	3.7
60歳代	265	3.4	22.3	7.2	0.4	57.0	9.8
70歳代以上	182	6.6	20.9	7.1	1.6	48.9	14.8
富士見・崇善・松原	191	6.8	24.6	2.6	0.0	59.2	6.8
花水・なでしこ・港	180	6.7	24.4	2.8	1.1	56.1	8.9
中原・南原・八幡・四之宮	230	9.1	25.7	6.1	0.9	52.6	5.7
旭北・旭南	207	6.8	25.1	6.3	0.5	56.5	4.8
真土・横内・大神・田村	171	6.4	26.3	2.3	1.2	53.2	10.5
金田・豊田・岡崎・城島・土屋・吉沢・金目・めくみが丘	275	5.5	26.2	2.9	0.4	59.6	5.5
結婚している(内縁・事実婚を含む)	912	6.8	25.1	4.4	0.5	57.1	6.0
結婚したことがない	241	6.6	27.8	2.1	1.7	56.8	5.0
離別・死別	127	7.1	22.0	3.1	0.8	52.0	15.0
共働き	362	7.2	27.1	3.3	0.3	56.4	5.8
共働きでない	532	6.6	24.4	4.9	0.9	57.9	5.3
自営業	98	4.1	24.5	4.1	2.0	60.2	5.1
正社員・正規職員	376	8.0	26.1	2.9	1.1	58.2	3.7
パート・アルバイト・派遣社員等の非正規職員	213	6.6	28.6	4.7	0.0	55.4	4.7
農業・漁業従事者	13	7.7	30.8	0.0	0.0	53.8	7.7
会社経営者	15	6.7	6.7	0.0	0.0	80.0	6.7
専業主婦・主夫	242	8.3	25.6	2.1	0.4	58.3	5.4
学生	57	8.8	33.3	1.8	0.0	45.6	10.5
無職	212	4.2	19.8	7.5	1.4	55.2	11.8
その他	34	5.9	29.4	0.0	0.0	44.1	20.6
单身	87	10.3	21.8	4.6	1.1	55.2	6.9
夫婦(事実婚含む)	316	7.6	20.3	4.7	0.6	59.8	7.0
二世帯世帯(親と子)	705	6.0	28.2	3.4	0.7	55.6	6.1
三世帯世帯(親、子、孫)	132	7.6	27.3	3.8	0.8	53.8	6.8
その他	32	6.3	15.6	0.0	3.1	62.5	12.5

## 問19

## 子どもを何人持つか

	総数(人)	女性が決める方がよい(%)	どちらかといえば女性が決める方がよい(%)	どちらかといえば男性が決める方がよい(%)	男性が決める方がよい(%)	どちらともいえない(%)	無回答(%)
総数	1292	5.9	24.1	5.0	0.5	56.5	8.0
男性	552	5.3	24.3	7.1	0.9	55.8	6.7
女性	730	6.4	24.0	3.4	0.1	57.3	8.8
10歳代	41	12.2	14.6	4.9	2.4	53.7	12.2
20歳代	150	7.3	25.3	4.0	2.0	58.0	3.3
30歳代	191	8.9	27.7	5.2	0.0	56.0	2.1
40歳代	181	8.3	30.4	3.3	0.0	52.5	5.5
50歳代	270	4.4	23.0	2.6	0.0	65.6	4.4
60歳代	265	3.0	22.3	7.2	0.4	57.0	10.2
70歳代以上	182	4.4	19.8	7.1	0.5	46.7	21.4
富士見・崇善・松原	191	6.8	24.6	4.7	0.0	57.1	6.8
花水・なでしこ・港	180	4.4	21.1	4.4	0.0	59.4	10.6
中原・南原・八幡・四之宮	230	8.7	27.0	6.5	1.3	50.0	6.5
旭北・旭南	207	6.8	24.2	6.8	0.5	55.6	6.3
真土・横内・大神・田村	171	5.3	26.3	2.3	0.6	53.8	11.7
金田・豊田・岡崎・城島・土屋・吉沢・金目・めぐみが丘	275	4.0	22.9	5.1	0.4	60.4	7.3
結婚している(内縁・事実婚を含む)	912	6.4	25.2	5.4	0.2	55.8	7.0
結婚したことがない	241	5.4	21.2	4.6	0.8	62.7	5.4
離別・死別	127	3.9	22.0	3.1	1.6	50.4	18.9
共働き	362	5.8	27.9	4.1	0.0	55.0	7.2
共働きでない	532	6.8	23.7	6.4	0.4	56.8	6.0
自営業	98	4.1	22.4	2.0	1.0	60.2	10.2
正社員・正規職員	376	6.4	25.0	5.3	0.5	59.0	3.7
パート・アルバイト・派遣社員等の非正規職員	213	5.2	29.1	3.3	0.5	55.9	6.1
農業・漁業従事者	13	0.0	7.7	15.4	0.0	53.8	23.1
会社経営者	15	0.0	6.7	6.7	0.0	80.0	6.7
専業主婦・主夫	242	7.9	24.0	4.5	0.0	57.9	5.8
学生	57	12.3	15.8	7.0	1.8	52.6	10.5
無職	212	2.8	23.6	6.6	0.5	53.3	13.2
その他	34	8.8	20.6	0.0	0.0	50.0	20.6
単身	87	5.7	20.7	4.6	2.3	57.5	9.2
夫婦(事実婚含む)	316	7.3	20.9	5.4	0.6	57.6	8.2
二世代世帯(親と子)	705	5.8	25.4	5.2	0.1	56.9	6.5
三世代世帯(親、子、孫)	132	3.8	25.8	3.0	0.8	57.6	9.1
その他	32	6.3	25.0	3.1	0.0	43.8	21.9

問20 知っている言葉は

	総数(人)	男女平等(%)	男女共同参画社会(%)	ジェンダー(社会的・文化的性差)(%)	男女雇用機会均等法(%)	育児休業・介護休暇制度(%)	ドメスティック・バイオレンス(DV)(%)	セクシュアルハラスメント(%)	ポジティブ・アクション(積極的改善措置)(%)	女子差別撤廃条約(%)
総数	1292	88.8	43.6	25.9	82.0	83.6	70.8	81.3	14.0	28.0
男性	552	90.0	49.3	28.8	84.4	82.1	69.4	81.9	11.4	27.0
女性	730	88.2	39.3	23.8	80.7	85.2	72.3	81.6	16.0	28.9
10歳代	41	87.8	24.4	36.6	82.9	73.2	78.0	85.4	4.9	41.5
20歳代	150	90.7	26.0	40.7	79.3	83.3	82.0	90.0	14.7	28.0
30歳代	191	93.2	32.5	35.6	83.8	86.9	86.4	91.1	9.4	17.8
40歳代	181	89.5	39.2	30.4	89.0	87.3	83.4	90.6	13.3	21.0
50歳代	270	92.2	52.2	27.4	89.6	87.4	78.9	88.1	20.4	26.7
60歳代	265	88.7	58.9	15.8	80.0	82.6	59.2	75.5	14.7	37.4
70歳代以上	182	78.6	42.9	9.9	68.1	75.8	37.9	53.8	10.4	30.8
富士見・崇善・松原	191	87.8	24.4	36.6	82.9	73.2	78.0	85.4	4.9	41.5
花水・なでしこ・港	180	90.7	26.0	40.7	79.3	83.3	82.0	90.0	14.7	28.0
中原・南原・八幡・四之宮	230	93.2	32.5	35.6	83.8	86.9	86.4	91.1	9.4	17.8
旭北・旭南	207	89.5	39.2	30.4	89.0	87.3	83.4	90.6	13.3	21.0
真土・横内・大神・田村	171	92.2	52.2	27.4	89.6	87.4	78.9	88.1	20.4	26.7
金田・豊田・岡崎・城島・土屋・吉沢・金目・めぐみが丘	275	88.7	58.9	15.8	80.0	82.6	59.2	75.5	14.7	37.4
結婚している(内縁・事実婚を含む)	912	89.3	47.5	22.9	83.4	85.5	70.6	81.3	15.1	27.2
結婚したことがない	241	92.1	33.6	44.4	85.9	81.7	83.0	90.9	11.6	29.0
離別・死別	127	81.9	33.9	13.4	67.7	76.4	52.0	68.5	10.2	32.3
共働き	362	89.2	47.2	26.2	83.4	86.2	72.9	85.1	16.6	27.1
共働きでない	532	89.1	47.4	21.6	82.5	85.2	69.7	79.5	14.1	27.3
自営業	98	88.8	57.1	23.5	78.6	82.7	64.3	78.6	16.3	28.6
正社員・正規職員	376	92.8	42.8	34.8	87.0	86.2	79.8	88.6	12.8	22.6
パート・アルバイト・派遣社員等の非正規職員	213	88.3	39.4	24.4	84.5	82.6	74.2	87.3	19.2	30.0
農業・漁業従事者	13	92.3	30.8	7.7	61.5	69.2	30.8	38.5	15.4	15.4
会社経営者	15	80.0	53.3	20.0	93.3	86.7	66.7	86.7	13.3	13.3
専業主婦・主夫	242	89.7	40.1	20.7	79.3	88.4	74.4	82.2	14.5	27.7
学生	57	86.0	36.8	45.6	86.0	80.7	80.7	87.7	8.8	45.6
無職	212	85.8	48.1	15.6	77.4	79.2	55.2	69.8	11.8	34.4
その他	34	82.4	50.0	38.2	79.4	82.4	67.6	76.5	8.8	23.5
単身	87	90.8	46.0	36.8	82.8	83.9	71.3	85.1	13.8	34.5
夫婦(事実婚含む)	316	90.2	48.7	16.1	85.8	83.2	64.2	77.2	14.9	30.7
二世代世帯(親と子)	705	89.5	40.9	29.1	81.6	84.4	74.5	84.5	13.6	25.8
三世代世帯(親、子、孫)	132	85.6	43.9	27.3	79.5	86.4	73.5	78.8	15.2	28.8
その他	32	81.3	46.9	28.1	81.3	71.9	59.4	71.9	12.5	31.3

問21 「男女共同参画社会」を研成していくために力を入れるべきこと

	総数(人)	法律や制度の見直し(%)	女性を政策決定の場へ積極的に登用(%)	各種団体の女性のリーダー養成(%)	職場での男女平等についてPR(%)	女性の就労機会・職業教育の充実(%)	保育や高齢者等の施設・サービスの充実(%)	男女平等と相互理解の学習を充実(%)	女性の生活方に関する情報提供等の充実(%)	男性の家事について、職場の理解促進(%)	女性の国際交流を推進(%)	広報等で男女平等と相互理解についてPR(%)	特になし(%)
総数	1292	49.9	36.1	25.5	34.8	49.5	61.1	47.0	28.0	48.7	19.2	27.2	5.3
男性	552	47.1	34.1	23.9	33.5	46.4	54.9	46.4	23.6	41.1	17.2	27.0	5.6
女性	730	52.2	37.7	26.4	35.9	51.9	66.2	47.5	31.5	54.7	20.7	27.4	4.9
10歳代	41	34.1	24.4	14.6	48.8	39.0	43.9	41.5	22.0	51.2	31.7	34.1	7.3
20歳代	150	52.7	36.0	18.0	39.3	49.3	54.7	46.7	29.3	53.3	15.3	20.7	8.0
30歳代	191	46.1	26.7	18.8	34.0	44.5	62.8	41.4	22.5	57.1	15.7	19.9	5.8
40歳代	181	48.6	28.2	22.7	34.8	50.8	59.1	45.3	21.0	48.6	12.7	20.4	3.9
50歳代	270	52.6	38.1	28.1	35.6	54.8	69.3	50.0	30.0	54.1	18.1	29.6	3.7
60歳代	265	53.2	41.5	29.1	29.8	50.9	57.4	49.8	29.1	41.1	19.6	32.1	5.3
70歳代以上	182	48.9	45.1	33.0	34.6	45.6	64.3	47.3	36.3	39.6	30.2	34.6	6.0
富士見 崇善 松原	191	51.3	35.6	24.1	39.3	43.5	57.6	49.7	27.2	47.1	20.4	29.3	4.2
花水 なでしこ 港	180	48.9	33.9	21.1	31.1	54.4	61.7	44.4	24.4	51.1	18.9	22.8	5.0
中原 南原 八幡 四之宮	230	49.1	39.1	23.9	33.0	51.7	63.9	45.7	32.2	48.7	18.7	27.4	5.2
旭北 旭南	207	55.6	32.4	28.5	39.1	53.6	65.7	49.3	25.6	49.3	19.3	30.0	4.8
真土 横内 大神 田村	171	45.0	39.2	25.7	36.3	46.8	55.0	56.1	29.2	53.2	21.6	31.6	5.8
金田 豊田 岡崎 城島 土屋 吉沢 金目 めぐみか丘	275	49.5	37.5	27.3	31.3	46.9	61.8	41.1	27.3	46.9	15.6	23.3	6.5
結婚している(内縁 事実婚を含む)	912	50.0	36.4	27.3	33.1	50.2	62.3	46.7	28.4	48.4	19.2	27.7	4.8
結婚したことがない	241	47.7	32.4	17.4	39.8	47.3	55.2	49.4	25.7	52.7	17.8	25.3	6.6
離別・死別	127	55.1	40.9	26.0	37.8	48.8	65.4	44.9	29.9	45.7	22.0	27.6	5.5
共働き	362	47.5	33.1	27.6	33.7	49.7	63.0	48.9	25.1	48.9	19.1	24.3	4.4
共働きでない	532	51.7	39.1	26.7	32.3	50.0	62.2	43.8	30.1	46.4	18.8	28.9	5.6
自営業	99	50.0	45.9	31.6	27.6	53.1	56.1	56.1	33.7	43.9	26.5	26.5	3.1
正社員・正規職員	376	47.6	27.7	21.5	34.3	46.5	59.0	45.2	23.1	50.3	17.0	24.5	5.9
パート・アルバイト・派遣社員等の非正規職員	213	50.2	35.7	28.6	33.8	51.2	64.3	46.9	25.4	54.9	15.0	25.4	4.2
農業 漁業従事者	13	61.5	30.8	38.5	23.1	38.5	76.9	38.5	7.7	7.7	7.7	23.1	15.4
会社経営者	15	66.7	66.7	20.0	46.7	66.7	66.7	66.7	46.7	46.7	20.0	53.3	0.0
専業主婦 主夫	242	53.7	42.6	24.4	36.4	55.0	65.7	45.0	31.8	53.7	19.0	27.3	5.4
学生	57	42.1	33.3	15.8	47.4	36.8	49.1	45.6	29.8	47.4	28.1	28.1	5.3
無職	212	50.0	37.3	27.8	34.0	47.2	60.4	47.6	31.6	42.9	21.7	31.6	6.6
その他	34	47.1	41.2	26.5	44.1	61.8	61.8	44.1	26.5	38.2	17.6	35.3	2.9
単身	87	56.3	44.8	32.2	52.9	59.8	67.8	56.3	35.6	47.1	24.1	35.6	3.4
夫婦(事実婚含む)	316	48.7	39.6	27.8	33.5	51.3	60.1	47.5	29.1	45.9	22.2	32.0	4.1
二世帯世帯(親と子)	705	49.6	33.0	22.6	33.2	48.1	60.9	46.1	27.4	51.6	17.3	25.2	5.2
三世帯世帯(親 子 孫)	132	51.5	37.9	28.0	37.1	44.7	62.1	44.7	22.0	44.7	18.9	22.0	7.6
その他	32	53.1	34.4	31.3	25.0	59.4	65.6	40.6	37.5	46.9	18.8	21.9	12.5

# 使用した調査票

## 湘南ひらつか男女共同参画プラン策定のための 市民意識調査票

### 男女平等意識と実態についてお聞きします

問1 あなたは次の ~ までの各分野において、男女の地位は平等になっていると思いますか。 ~ の各項目について、1 ~ 5のうちあてはまるものをそれぞれ1つ選び、番号に をつけてください。

	男性の方が 優遇されている	男性の方が 優遇されている どちらかという と	平等である	女性の方が 優遇されている どちらかという と	女性の方が 優遇されている
家庭生活	1	2	3	4	5
職場	1	2	3	4	5
学校教育の場	1	2	3	4	5
政治の場	1	2	3	4	5
法律や制度上	1	2	3	4	5
社会通念・慣習・しきたり	1	2	3	4	5
地域活動（自治会・PTA・ボランティア活動など）	1	2	3	4	5

問2 あなたが男女共同参画を身近に感じるときは、どのようなときですか。あてはまるものすべてを選び、番号に をつけてください。

- 1 これまで男性の職場と思われていたところ（例：工事現場・運転手など）に女性が進出していること
- 2 これまで女性の職場と思われていたところ（例：看護師・保育士など）に男性が進出していること
- 3 自治体の長（都道府県知事や市町村長）に女性が増えていること
- 4 国・地方議会の議員に女性が増えていること
- 5 職場の管理職に女性が増えてきたこと
- 6 専業主夫が増えてきたこと
- 7 男性で育児・介護休暇を取る人が増えてきたこと
- 8 就職する際に、性別に関わりなく試験を受けたり、採用されたりすること
- 9 進学する際に、性別に関わりなく進路を選べること
- 10 その他（ )

問3 「夫は外で働き、妻は家庭を守るべき」という考え方がありますが、あなたはどうお考えですか。あてはまるものを1つ選び、番号に をつけてください。

- 1 そう思う
- 2 どちらかといえばそう思う
- 3 どちらかといえばそう思わない
- 4 そう思わない

## 職業・就労についてお聞きします

問4 あなたは女性が仕事を続けることについてどう思いますか。あてはまるものを1つ選び、番号に をつけてください。

- 1 結婚や子育てに関わらず、働くことを選択するのは女性の自由である
- 2 夫のリストラなどのリスクを考えると、女性もずっと働き続けるのがよい
- 3 家事や子育てと職業とが両立するなら、結婚や出産に関わらずずっと働き続けてもよい
- 4 子どもがある程度大きくなったら職業につくのがよい
- 5 子育ては女性の大切な仕事であるから、子どもがある程度大きくなったら職業につくのがよい
- 6 女性は家庭生活の責任があるので、結婚したら仕事はやめたほうがよい
- 7 女性は職業を持たないほうがよい
- 8 その他 ( )

《お仕事をされている方（自営業主、家族従業者、お勤めの方）のみお答えください。お仕事をされていない方は問6へお進みください。》

問5 あなたが仕事をしているときに、あなたの職場では次のようなことはありますか。あてはまるものをすべて選び、番号に をつけてください。

- 1 女性は取引先との交渉等で相手から信頼されにくい
- 2 女性は職業意識が低いものとして見られる
- 3 同じ仕事をしていても、女性は男性に比べ賃金が少ない
- 4 女性は男性の補助的な仕事や雑用が多い
- 5 女性は男性に比べ配置転換（従業員の勤務地・職務等を変えること）が少なく、能力を向上させにくい
- 6 女性は教育訓練の機会が少ない・訓練の内容が男女で異なる
- 7 女性は男性に比べ昇進・昇格が遅い、または望めない
- 8 女性は結婚や出産時に退職する慣習や圧力がある
- 9 女性は仕事上必要なネットワーク（交流会など）に入りにくい
- 10 自営業の場合、女性は仕事と家事の区別がしにくく負担が大きい
- 11 女性は経営の担い手として評価されにくい
- 12 その他 ( )

## 家庭における男女共同参画についてお聞きします

問6 あなたの家庭では次の ~ までことを主に誰がしていますか。 ~ の各項目について、1 ~ 5のうちあてはまるものをそれぞれ1つ選び、番号をつけてください。

	自分自身	配偶者	夫婦で(自分・配偶者)	その他の人	該当しない
家事	1	2	3	4	/
育児・子育て	1	2	3	4	5
地域活動	1	2	3	4	5
介護	1	2	3	4	5

問7 あなたは次の ~ の項目について、平日で平均どのくらい関わっていますか。 ~ の各項目について、1 ~ 5のうちあてはまるものをそれぞれ1つ選び、番号をつけてください。

	関わらない	ほとんど	30分未満	30分以上 3時間未満	3時間以上	該当しない
家事	1	2	3	4	/	5
育児・子育て	1	2	3	4	5	
地域活動	1	2	3	4	5	
介護	1	2	3	4	5	

## 少子化についてお聞きします

問8 出生率の低下が大きな社会問題となっています。あなたは何が主な原因であると考えますか。あてはまるものをすべて選び、番号をつけてください。

- 1 固定的な性別役割分業(家事、育児は女性の仕事)により、女性の負担が重いから
- 2 教育費等の経済的負担が大きいから
- 3 仕事と子育ての両立が難しいから
- 4 結婚や子どもを持つことに対する価値観が変わってきたから
- 5 保育園や育児休業制度など子育て支援の施策が十分でないから
- 6 出産、育児に対する職場の理解が得られないから
- 7 育児の精神的負担が大きいから
- 8 治安の悪化や環境問題など、日本の未来に不安があるから
- 9 住宅事情が悪いから
- 10 労働時間が長すぎるから
- 11 健康、体力に不安があるから
- 12 その他( )



## 子どものしつけと教育についてお聞きします

問 9 子どもの育て方について、「男の子は男の子らしく、女の子は女の子らしく育てた方がよい」という考え方がありますが、あなたはどのように思いますか。あてはまるものを1つ選び、番号に をつけてください。

- 1 そう思う
- 2 どちらかといえばそう思う
- 3 どちらかといえばそう思わない
- 4 そう思わない

問 10 学校生活における教育の場面で、次のようなことがあった場合、あなたはどのように思いますか。次の ~ の項目について、1～4のうちあてはまるものを1つ選び、番号に をつけてください。

	そうした方がよい	どちらかといえばそうした方がよい	どちらかといえばそうしない方がよい	そうしない方がよい
生徒会や学級委員の選出などで、会長・委員長は男子、副会長や書記は女性と役割分担がある	1	2	3	4
進学指導で女子なのだから文系に（男子なのだから理系に）進むように言う	1	2	3	4
進学指導で女子なのだから4年制大学に（男子なのだから大学院に）進むように言う	1	2	3	4
共学で、クラスの出席簿が男女で別々になっている	1	2	3	4
同じことをして、女子だけ（男子だけ）を注意する	1	2	3	4

問 11 仕事との関係において、家庭生活または自治会（町内会）やボランティアなどの地域活動を、あなたはどのように位置づけるのが望ましいと思いますか。(11-1)女性および(11-2)男性それぞれの場合について、望ましいと思うものをそれぞれ1つ選び、番号に をつけてください。(現在仕事をしていない方もお答えください)

(11-1)まず、女性についてはどうでしょうか。1つ選び、番号に をつけてください。

- 1 家庭生活又は地域活動よりも、仕事に専念する
- 2 家庭生活又は地域活動にも携わるが、あくまで仕事を優先させる
- 3 家庭生活又は地域活動と仕事を同じように両立させる
- 4 仕事にも携わるが、家庭生活又は地域活動を優先させる
- 5 仕事よりも、家庭生活又は地域活動に専念する
- 6 わからない

(11-2)それでは、男性についてはどうでしょうか。1つ選び、番号に をつけてください。

- 1 家庭生活又は地域活動よりも、仕事に専念する
- 2 家庭生活又は地域活動にも携わるが、あくまで仕事を優先させる
- 3 家庭生活又は地域活動と仕事を同じように両立させる
- 4 仕事にも携わるが、家庭生活又は地域活動を優先させる
- 5 仕事よりも、家庭生活又は地域活動に専念する
- 6 わからない

(11-3)現在の状況では、あなたは次のどれにあてはまりますか。1つ選び、番号に をつけてください。

- 1 家庭生活又は地域活動よりも、仕事に専念している
- 2 家庭生活又は地域活動にも携わるが、あくまで仕事を優先させている
- 3 家庭生活又は地域活動と仕事を同じように両立させている
- 4 仕事にも携わるが、家庭生活又は地域活動を優先させている
- 5 仕事よりも、家庭生活又は地域活動に専念している
- 6 現在仕事をしていない
- 7 わからない





問 14 あなたは女性の人権が尊重されていないと感じるのは、どのようなことについてですか。あてはまるものをすべて選び、番号に をつけてください。

- 1 職場におけるセクシュアル・ハラスメント（性的嫌がらせ）
- 2 職場での差別待遇（採用、昇格、賃金など）
- 3 家庭内における夫から妻に対する暴力
- 4 固定的な性別役割分業（家事、育児、介護は女性の仕事）を押しつけられること
- 5 「女のくせに」「女だから」「女に任せられない」等の偏見のことは
- 6 女性が働く風俗産業
- 7 売春、買春（援助交際を含む）
- 8 その他（ )

問 15 あなたが、「セクシュアル・ハラスメント（性的嫌がらせ）」と感じるのは次のうちどれですか。あてはまるものをすべて選び、番号に をつけてください。

- 1 職場や公共の場での性的な冗談
- 2 職場や公共の場での女性の水着やヌードのポスター
- 3 容姿について繰り返し言うこと
- 4 「女（男）のくせに」「女（男）だから」「女（男）に任せられない」等差別的ないい方
- 5 異性に対して不必要に身体をさわること
- 6 結婚・出産などプライベートなことについてたびたび聞くこと
- 7 その他（ )

問 16 あなたは、次の ~ の項目のようなことが親しい間柄の異性間（配偶者・恋人・事実婚を含む）であった場合において、それを暴力だと思いますか。暴力と思うか、思わないかについて、1～2のうちどちらか1つを選び、番号に をつけてください。

	暴力と思う	思わない
平手で打つ	1	2
足でける	1	2
身体を傷つける可能性のあるものでなくる	1	2
なくるふりをしておどす	1	2
刃物などを突きつけておどす	1	2
相手が嫌がっているのに性的な行為を強要する	1	2
相手が嫌がっているのにポルノビデオやポルノ雑誌を見せる	1	2
何を言っても長期間無視し続ける	1	2
相手の交友関係や電話を必要以上に監視する	1	2
「誰のおかげで生活できるんだ」とか「かいしょうなし」とか言う	1	2
大声でどなる	1	2
家に生活費を入れない	1	2
その他（ ）	1	2

問 17 あなたは、次の ~ の各項目のようなことについて、親しい間柄の異性間で「した」または「された」経験がありますか。 ~ の各項目についてそれぞれ、1～3のうちあてはまるものを1つ選び、番号に をつけてください。

	した	された	経験はない
平手で打つ	1	2	3
足でける	1	2	3
身体を傷つける可能性のあるものでなくる	1	2	3
なくるふりをしておどす	1	2	3
刃物などを突きつけておどす	1	2	3
相手が嫌がっているのに性的な行為を強要する	1	2	3
相手が嫌がっているのにポルノビデオやポルノ雑誌を見せる	1	2	3
何を言っても長期間無視し続ける	1	2	3
相手の交友関係や電話を必要以上に監視する	1	2	3
「誰のおかげで生活できるんだ」とか「かいしょうなし」とか言う	1	2	3
大声でどなる	1	2	3
家に生活費を入れない	1	2	3
その他（ ）	1	2	3



## 男女共同参画に関する用語についてお聞きします

問 20 平成 11 年に「男女共同参画社会基本法」が施行され、男女共同参画は 21 世紀の重要な課題とされています。男女共同参画に関する次の 1～9 のような言葉のうち、あなたが見たり聞いたりして知っている言葉について、すべてを選び、番号に をつけてください。

- 1 男女平等
- 2 男女共同参画社会
- 3 ジェンダー（社会的文化的性差）
- 4 男女雇用機会均等法
- 5 育児休業・介護休暇制度
- 6 ドメスティック・バイオレンス（DV）
- 7 セクシュアルハラスメント
- 8 ポジティブ・アクション（積極的改善措置）
- 9 女子差別撤廃条約

## 今後の取り組みについてお聞きします

問 21 「男女共同参画社会」を形成していくため、今後、どのようなことに力を入れていくのがよいと思いますか。あてはまるものをすべてを選び、番号に をつけてください。

- 1 法律や制度の面で見直しをする
- 2 女性を政策決定の場（市の審議会委員や自治会役員など）に積極的に登用する
- 3 各種団体の女性のリーダーを養成する
- 4 職場における男女の均等な取り扱いについて P R を徹底する
- 5 女性の就労の機会を増やしたり、これまで女性の就労が少なかった分野などへの女性の進出を進めるため、職業教育や職業訓練を充実したりする
- 6 保育の施設・サービスや、高齢者や病人の施設や介護サービスを充実する
- 7 学校教育や社会教育等の生涯教育の場で、男女の平等と相互の理解や協力についての学習を充実する
- 8 女性の生き方に関する情報提供や交流の場、相談、学習の場を充実する
- 9 男性が家事や育児、地域活動などに参画しやすい環境をつくるために、職場や個人に理解が進むよう働きかける
- 10 各国の女性との交流や情報提供など、国際交流を推進する
- 11 広報紙やパンフレットなどで、男女の平等と相互の理解や協力について P R する
- 12 特にない





---

平塚市男女共同参画に関する  
市民意識調査報告書

発行日 平成 17 年 6 月 30 日  
発行 平塚市市民部男女共同参画推進室  
調査実施 パシフィックコンサルタンツ株式会社

---



この印刷物には大豆インクと再生紙を使用しています。