

【5】今後の平塚市のまちづくりについてご意見がありましたら、自由にご記入ください。

(自由意見の内訳)

単位：人

意見の記入があった方の 年代別人数	計	10代	20代	30代	40代	50代	60代	70代 以上	年代 不詳
	353	13	26	69	49	57	64	57	18

単位：件

意見の内容	年代別件数								
	計	10代	20代	30代	40代	50代	60代	70代 以上	年代 不詳
総合計画について	0	0	0	0	0	0	0	0	0
調査について	7	2	0	2	0	3	0	0	0
まちの方向性	23	0	3	5	3	2	6	1	3
特性(気候、地形など)	4	0	0	0	0	1	1	2	0
まちの魅力	11	0	1	2	1	2	4	1	0
市民生活が優先	3	0	0	0	0	0	2	1	0
生活しやすさ	6	1	1	1	0	0	2	1	0
教育	16	3	2	7	3	0	0	0	1
道徳	2	0	0	1	0	0	0	0	1
人の交流	3	0	0	1	0	1	0	1	0
平和・人権	0	0	0	0	0	0	0	0	0
外国籍市民	3	0	0	0	0	1	1	1	0
文化	1	0	0	0	0	0	0	1	0
スポーツ	2	0	0	1	0	1	0	0	0
マリノ・ビーチ	0	0	0	0	0	0	0	0	0
男女共同参画	0	0	0	0	0	0	0	0	0
コミュニティ	8	0	1	3	1	0	1	2	0
地域福祉	4	0	1	0	1	0	1	1	0
福祉相談窓口	0	0	0	0	0	0	0	0	0
子育て	42	1	4	18	13	0	3	1	2
青少年	2	0	0	0	1	0	0	1	0
高齢者	9	0	0	0	1	2	5	1	0
障がい者	1	0	0	1	0	0	0	0	0
低所得者	0	0	0	0	0	0	0	0	0
介護保険	2	0	0	0	0	1	0	1	0
医療	3	1	0	0	0	0	1	1	0
健康	4	0	0	0	2	0	1	1	0
生活環境	8	0	1	1	0	3	3	0	0

年代別件数 意見の内容	計	10代	20代	30代	40代	50代	60代	70代 以上	年代 不詳
自然環境	6	1	1	0	1	2	1	0	0
市営住宅	0	0	0	0	0	0	0	0	0
道路	18	0	1	3	1	6	2	3	2
排水路・下水道	2	0	0	0	0	2	0	0	0
自転車のまち	0	0	0	0	0	0	0	0	0
ごみ対策	15	1	2	3	1	1	3	1	3
環境対策	11	0	0	1	1	2	5	2	0
公園・花畑	19	1	2	5	4	0	3	2	2
里山	0	0	0	0	0	0	0	0	0
大規模商業施設関係	4	0	1	1	0	1	0	1	0
産業振興	5	0	1	2	1	1	0	0	0
雇用	4	0	0	1	0	0	3	0	0
工業	0	0	0	0	0	0	0	0	0
農業	1	0	0	0	0	0	0	1	0
漁業	0	0	0	0	0	0	0	0	0
商業	2	0	0	0	0	1	0	0	1
観光	5	0	0	0	2	0	0	2	1
特産品	1	0	0	0	0	1	0	0	0
消費者行政	0	0	0	0	0	0	0	0	0
災害対策	10	1	1	2	1	1	1	2	1
防犯	11	0	1	0	5	1	3	1	0
交通安全	11	0	0	5	2	0	3	1	0
まちの活性化・活力	6	0	1	0	0	1	1	2	1
中心市街地活性化	35	0	1	4	2	9	10	8	1
駅周辺整備	5	0	1	2	0	2	0	0	0
駅周辺の治安維持	7	1	1	2	1	1	1	0	0
駐輪場	7	0	2	1	0	3	0	1	0
駐車場	5	0	1	1	1	1	1	0	0
交通対策	58	3	4	7	7	12	7	14	4
七夕	16	1	3	5	1	2	2	1	1
市民病院整備	0	0	0	0	0	0	0	0	0
庁舎建設	2	0	0	0	0	0	0	2	0
公共施設	35	0	2	6	7	9	4	6	1
競輪場	0	0	0	0	0	0	0	0	0
ツインシティ	2	0	0	1	0	1	0	0	0
情報提供	3	0	0	0	0	0	0	3	0

意見の内容 \ 年代別件数	計	10代	20代	30代	40代	50代	60代	70代 以上	年代 不詳
コミュニケーション	0	0	0	0	0	0	0	0	0
協働	1	0	0	0	0	1	0	0	0
効率・効果的な行政運営	5	0	0	1	3	0	1	0	0
地区間の格差是正	2	0	0	0	1	0	1	0	0
広域・合併	0	0	0	0	0	0	0	0	0
職員等に対して	3	0	0	1	0	0	1	1	0
その他機関に対して	2	0	0	1	0	0	0	0	1
その他	24	0	0	3	4	5	5	7	0
計	507	17	40	101	72	83	89	79	26

< 結果の要約 >

「今後の平塚市のまちづくりについて」伺ったところ、353人から507件の意見があった。(記入率29.3%)

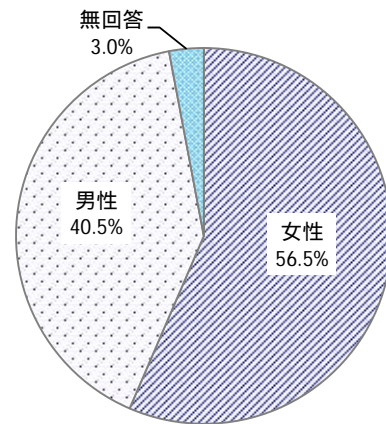
「交通対策」についての意見が最も多く、次いで、「子育て」、「中心市街地活性化」、「公共施設」についての意見が多かった。

前回調査においても「交通対策」、「子育て」、「中心市街地活性化」については上位となっており、引き続きこの分野に対する取組が求められていることが分かる。

【6】 あなたご自身やご家族のことについて

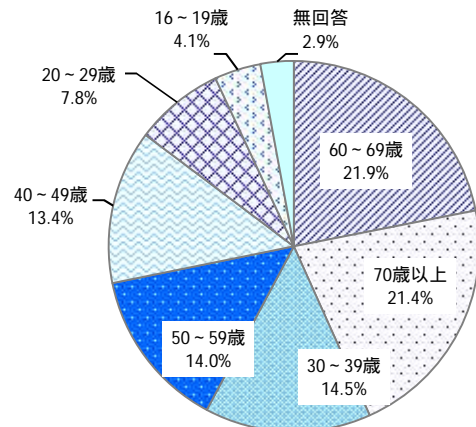
(ア) あなたの性別をお答えください。

1 男性	40.5%
2 女性	56.5%
無回答	3.0%



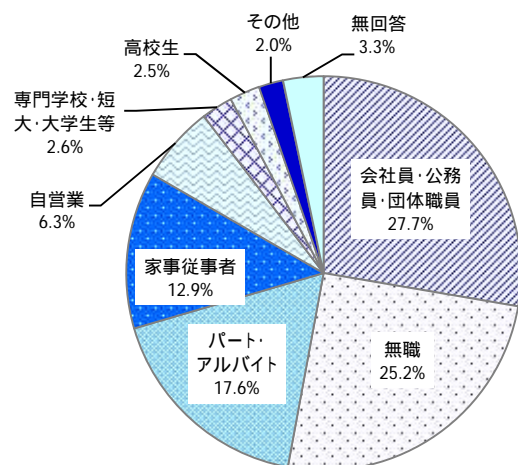
(イ) あなたの年齢をお答えください。

1 16～19歳	4.1%
2 20～29歳	7.8%
3 30～39歳	14.5%
4 40～49歳	13.4%
5 50～59歳	14.0%
6 60～69歳	21.9%
7 70歳以上	21.4%
無回答	2.9%



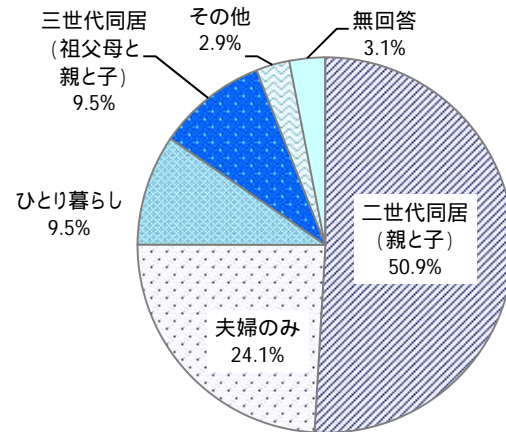
(ウ) あなたのお仕事をお答えください。

1 高校生	2.5%
2 専門学校・短大・ 大学生等(予備校含む)	2.6%
3 会社員・公務員・団体職員	27.7%
4 自営業	6.3%
5 家事従事者	12.9%
6 パート・アルバイト	17.6%
7 無職	25.2%
8 その他	2.0%
無回答	3.3%



(工) あなたの世帯構成をお答えください。

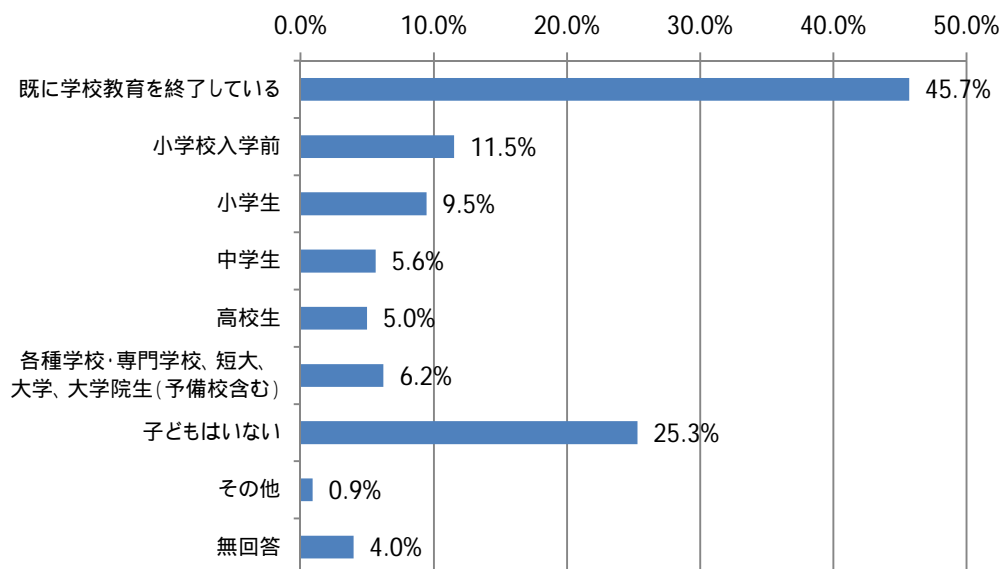
1 ひとり暮らし	9.5%
2 夫婦のみ	24.1%
3 二世帯同居(親と子)	50.9%
4 三世帯同居(祖父母と親と子)	9.5%
5 その他	2.9%
無回答	3.1%



(オ) あなたにお子さんはいますか。

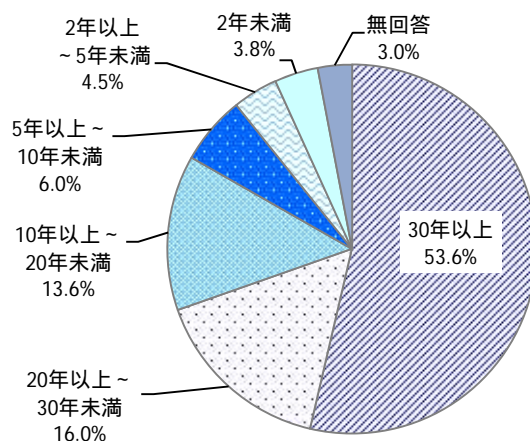
(同居・別居に関わらず、あなたのお子さんについて、当てはまるものすべてに をつけてください)

1 小学校入学前	11.5%
2 小学生	9.5%
3 中学生	5.6%
4 高校生	5.0%
5 各種学校・専門学校、短大、大学、大学院生(予備校含む)	6.2%
6 既に学校教育を終了している	45.7%
7 子どもはいない	25.3%
8 その他	0.9%
無回答	4.0%



(カ) あなたは、平塚市にお住まいになって何年になりますか。

1 2年未満	3.8%
2 2年以上～5年未満	4.5%
3 5年以上～10年未満	6.0%
4 10年以上～20年未満	13.6%
5 20年以上～30年未満	16.0%
6 30年以上	53.6%
無回答	3.0%



(キ) あなたの現在のお住まいについてお答えください。

1 持ち家(一戸建て)	63.7%
2 持ち家(マンション・共同住宅)	15.3%
3 借家(一戸建て)	2.0%
4 借家(マンション・共同住宅)	14.6%
5 その他	1.3%
無回答	3.1%

