

窓口負担割合が2割となる方には負担を抑える配慮措置があります

- 2022年10月1日の施行後3年間(2025年9月30日まで)は、2割負担となる方について、1か月の外来医療の窓口負担割合の引き上げに伴う負担増加額を3,000円までに抑えます(入院の医療費は対象外)。

※同一の医療機関での受診については、上限額以上窓口で支払わなくてよい取扱い。
そうでない場合は、1か月の負担増を3,000円までに抑えるための差額を払い戻し。

- 配慮措置の適用で払い戻しとなる方は、高額療養費として、事前に登録されている高額療養費の口座へ後日払い戻します。

2割負担となる方で高額療養費の口座が登録されていない方には

2022年8月下旬から同年9月中旬にかけて

神奈川県後期高齢者医療広域連合から申請書を**郵送**します。

申請書がお手元に届いたら、申請書に記載の内容に沿って、口座の登録をしてください。

【配慮措置が適用される場合の計算方法】

例：1か月の医療費全体額が50,000円の場合

窓口負担割合1割のとき ①	5,000円
窓口負担割合2割のとき ②	10,000円
負担増 ③ (②-①)	5,000円
窓口負担増の上限 ④	3,000円
払い戻し等 (③-④)	2,000円

配慮措置

1か月5,000円の負担増を3,000円までに抑えます。

医療費窓口負担割合の見直しに関するお問い合わせは

神奈川県後期高齢者医療広域連合(ナビダイヤル：0570-001120または045-440-6700)またはお住まいの市区町村の「後期高齢者医療担当窓口」までお問い合わせください。

今回の制度改正の見直しの背景等に関するご質問等は、

厚生労働省コールセンター(0120-002-719)にお問い合わせください。

ご注意ください!

- 厚生労働省や地方自治体が、電話や訪問で口座情報登録をお願いすることや、キャッシュカード、通帳等をお預かりすることは絶対にありません。
- ATMの操作をお願いすることは絶対にありません。
- 不審な電話があったときは、最寄りの警察署や警察相談専用電話(#9110)、または消費生活センター(188)にお問い合わせください。

書類は必ず
郵送で
お届けします



一定以上の所得のある方(75歳以上の方等)の医療費の窓口負担割合が変わります

- 2022年(令和4年)10月1日から、一定以上の所得のある方(75歳以上の方等)は、現役並み所得者(窓口負担割合3割)を除き、医療費の窓口負担割合が2割になります。
- 変更対象となる方は、後期高齢者医療の被保険者全体のうち約20%の方(※)です。 ※神奈川県では約28.4%の見込み

2022年9月30日まで

区分	医療費負担割合
現役並み所得者	3割
一般所得者等	1割

2022年10月1日から

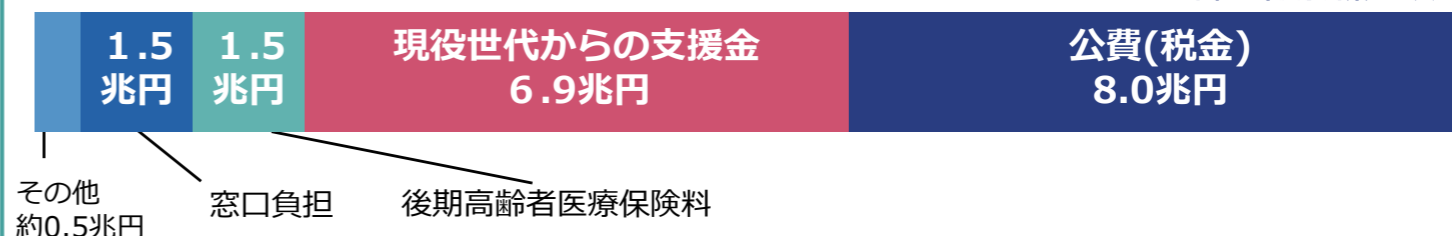
区分	医療費負担割合
現役並み所得者	3割
一定以上所得のある方	2割
一般所得者等	1割

被保険者全体の約20%
(※)

見直しの背景

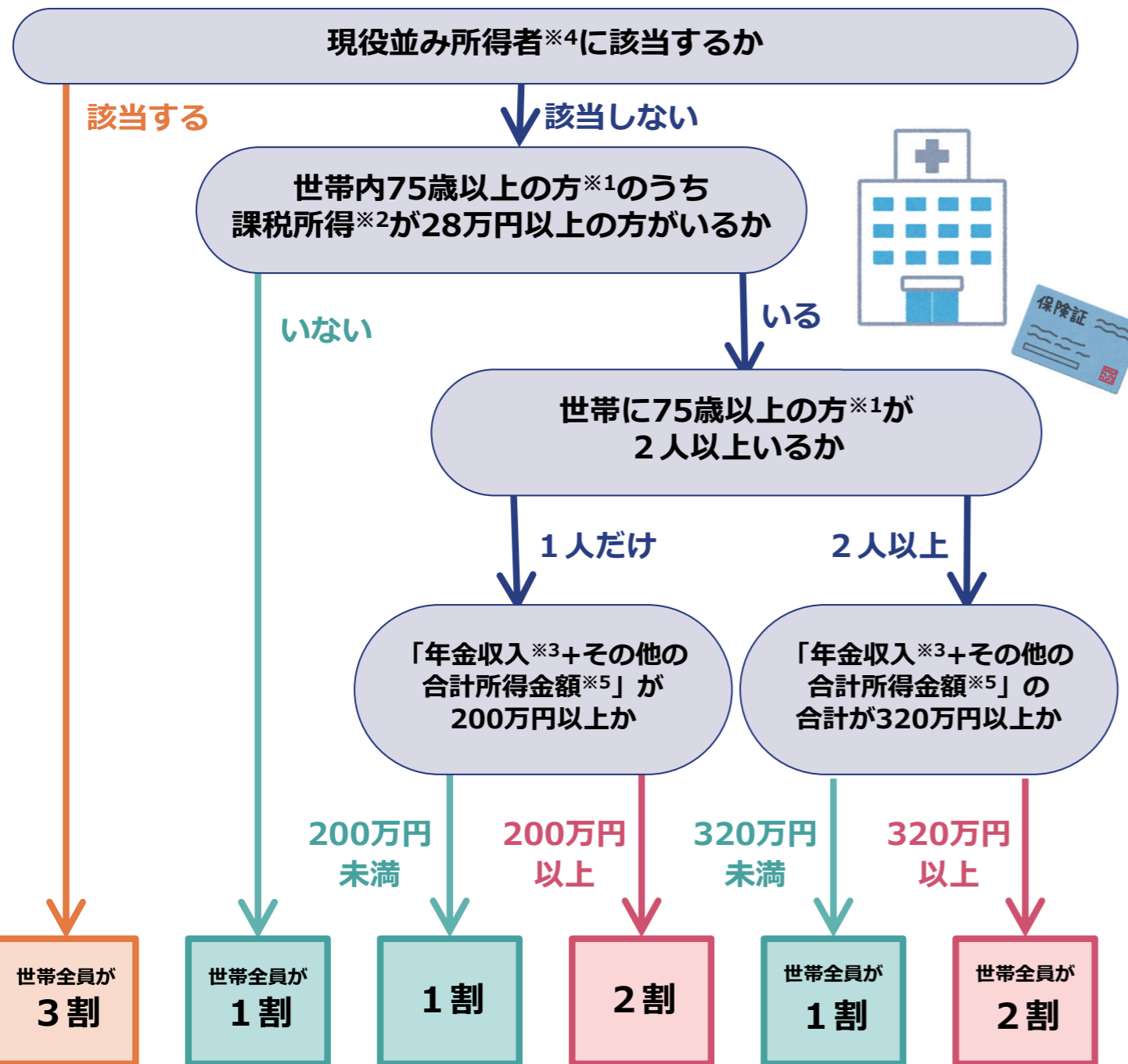
- 2022年度以降、団塊の世代が75歳以上となり始め、医療費の増大が見込まれています。
- 後期高齢者の医療費のうち、窓口負担を除いて約4割は現役世代(子や孫)の負担(支援金)となっており、今後も拡大していく見通しとなっています。
- 今回の窓口負担割合の見直しは、現役世代の負担を抑え、国民皆保険を未来につないでいくためのものです。

75歳以上の後期高齢者の医療費の財源内訳(総額約18.4兆円) ※令和4年度予算案ベース



窓口負担割合2割の対象となるかどうかは主に以下の流れで判定します

- 世帯の窓口負担割合が2割の対象となるかどうかは、75歳以上の方※1の課税所得※2や年金収入※3をもとに、世帯単位で判定します。
(2021年中の所得をもとに、2022年8月中旬頃から判定が可能になる見込みで、9月中に被保険者証を送ります)



※1 後期高齢者医療の被保険者とは75歳以上の方(65～74歳で一定の障害の状態にあると広域連合から認定を受けた方を含む)

※2 「課税所得」とは住民税納税通知書の「課税標準」の額(前年の収入から、給与所得控除や公的年金等控除等、所得控除(基礎控除や社会保険料控除等)等を差し引いた後の金額)です。

※3 「年金収入」には遺族年金や障害年金は含みません。

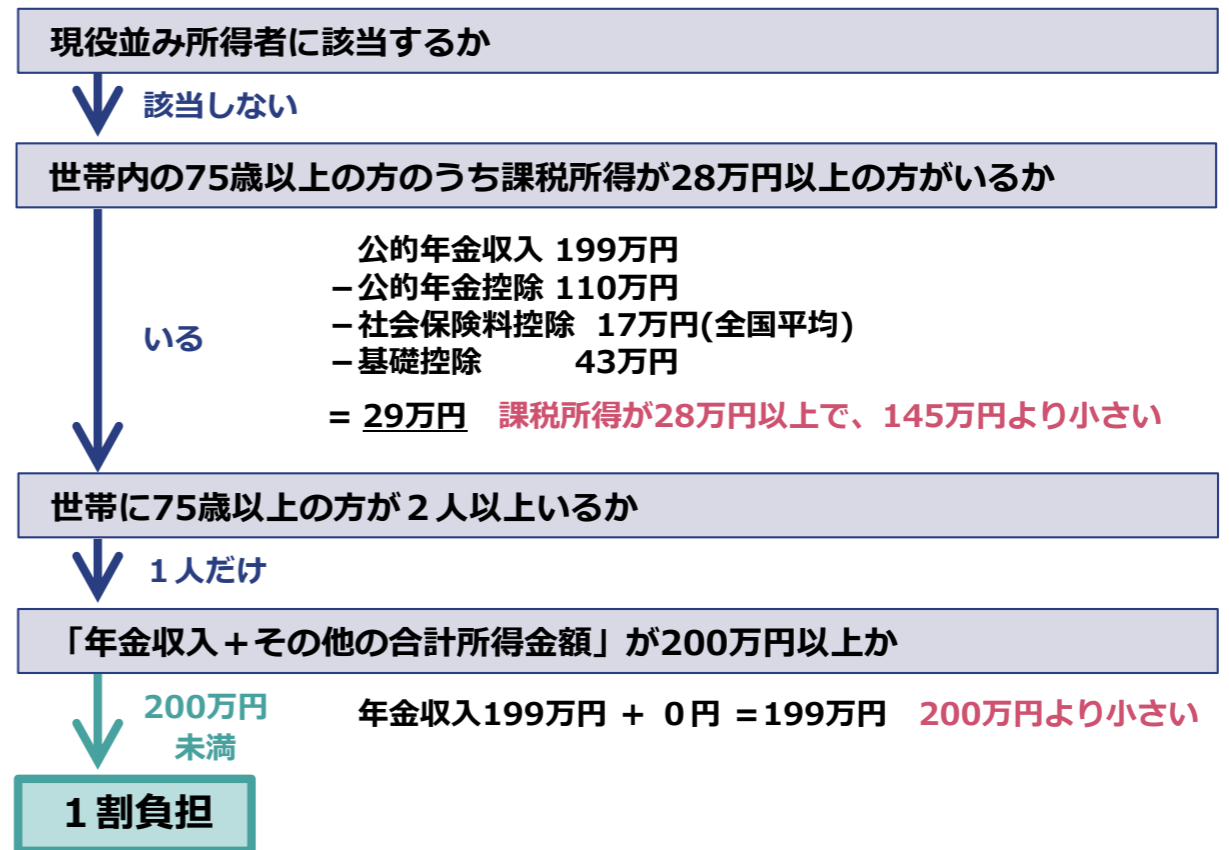
※4 課税所得145万円以上で、医療費の窓口負担割合が3割の方。

※5 「その他の合計所得金額」とは所得税や住民税の対象となる10種類の各種所得のうち、公的年金等の収入金額以外の収入金額から、必要経費や給与所得控除等を差し引いた後の所得金額を合計したものです。合計したものがマイナスの場合は、0円となります。

窓口負担割合2割のモデルケース

2ページ目を元に、課税所得や年金収入の計算方法と判定方法を例示しました。

例1：75歳以上の方が1人の世帯で、公的年金収入199万円のみ、社会保険料控除17万円の場合



例2：75歳以上の方が2人の世帯で、夫は公的年金収入250万円、社会保険料控除21万円、配偶者控除38万円、妻は公的年金収入78万円の場合

