

## 4. 市役所周辺（中央図書館）

### ■会場の様子



### ■調査票

中心生活拠点（市役所周辺：中央図書館）

**平塚市の便利で快適な都市づくりに向けて アンケート調査票**

■あなた自身について

問1 お住まい

1 平塚市内（町丁目名： ） 2 平塚市外

問2 あなたの年齢

1 20歳以下 2 20歳代 3 30歳代 4 40歳代  
5 50歳代 6 60歳代以上

問3 あなたの性別

1 男性 2 女性 3 その他

問4 一緒に来られた方

1 ひとり 2 夫婦・カップル 3 家族  
4 知人・友人 5 その他（ ）

問5 ここ（中央図書館）までのアクセス手段

1 自家用車 2 自転車 3 徒歩  
4 バス 5 その他（ ）

問6 普段、よく利用する拠点はどこですか。（〇はいくつでも）

1 平塚駅周辺 2 市役所周辺 3 ツインシティ大神地区  
4 東海大学前駅周辺 5 旭地区周辺  
6 田村十字路周辺 7 横内団地周辺 8 ふじみ野・岡崎公民館周辺  
9 金目小学校・公民館周辺 10 吉沢公民館周辺  
11 土屋公民館周辺 12 その他（ ）

■開催場所の拠点（平塚市役所周辺）について

問7 以下の内、平塚市役所周辺拠点で特に大事だと思う施策・取組みはどれですか。

1 日常生活に必要な施設の近くに、イベントの場やゆっくり過ごす場がある  
2 アクセシビリティの向上 3 歩きやすい歩行環境  
4 通り別で特色ある商店街 5 休憩交流できる公園・広場・道路  
6 移動を支援するサービスやスローモビリティによる快適な移動  
7 郊外や市内外からの多世代の転入を受け止める多様な住まい

問8 問7以外に、平塚市役所周辺拠点で大事だと思う取り組みは何ですか。

問9 今後、強化していくべき施設や機能はどれですか。（〇はいくつでも）

1 行政機能 2 介護福祉機能 3 子育て機能 4 医療機能  
5 教育・文化機能 6 商業機能 7 金融機能

■（具体的な施設のイメージがあるか）

問10 日ごろから、あると良いなと感じている施設・サービスはありますか

問11 日頃、ご利用・お住いの地域について

問11 災害に対する取り組みのうち重要だと思うことはどれですか？（〇は3つまで）

- 1 地域の避難計画の作成・見直し支援
- 2 介護施設など要配慮者利用施設の支援
- 3 個人の防災に対する意識を高める
- 4 地域の防災活動（防災訓練や防災組織など）を充実
- 5 河川や下水道整備等による浸水対策
- 6 雨水を貯めて、河川や下水道への流出を防ぐ施設の整備
- 7 土地や家屋のかさ上げ、建物高床化や防水対策
- 8 ライフライン機能（上下水道・電気・ガス・通信）強化
- 9 避難路や避難場所の整備
- 10 その他（ ）

■特に気がかりな場所

問12 普段、ご利用・お住いの地域で感じている課題は何か？


■キーワード

駅・市 拠点まで、駅市役所間の移動しやすさ／ 乗り換えの交通拠点／ 駐車場によるまちなみ、  
夜間 低未利用地活用／ 駅周辺の保育施設／  
インフラ ローモビリティのハブ拠点／ 市民窓口センター  
街 高村団地の多世代交流スペース／ 小学校の空き教室活用、防災機能導入  
東海 東海大学前駅へのバス路線強化／ 快適なバスの待合環境／ 交通軸への乗り換え／  
大学 大学研究機関と連携した文化交流、生涯学習施設

■よく利用する拠点が開催地とは別の場合は：  
拠点・地域名

ご協力ありがとうございました

## ■開催風景



## ■意見概要

### ①回答者の属性

問1.お住まい	割合	実数
東部地域	22.9%	8
中心地域	20.0%	7
北部地域	2.9%	1
南部地域	2.9%	1
旭地域	11.4%	4
西部地域	2.9%	1
中部地域	5.7%	2
平塚市内（不明）	22.9%	8
平塚市外	8.6%	3
無回答	0.0%	0
総計		35

[地域区分図]



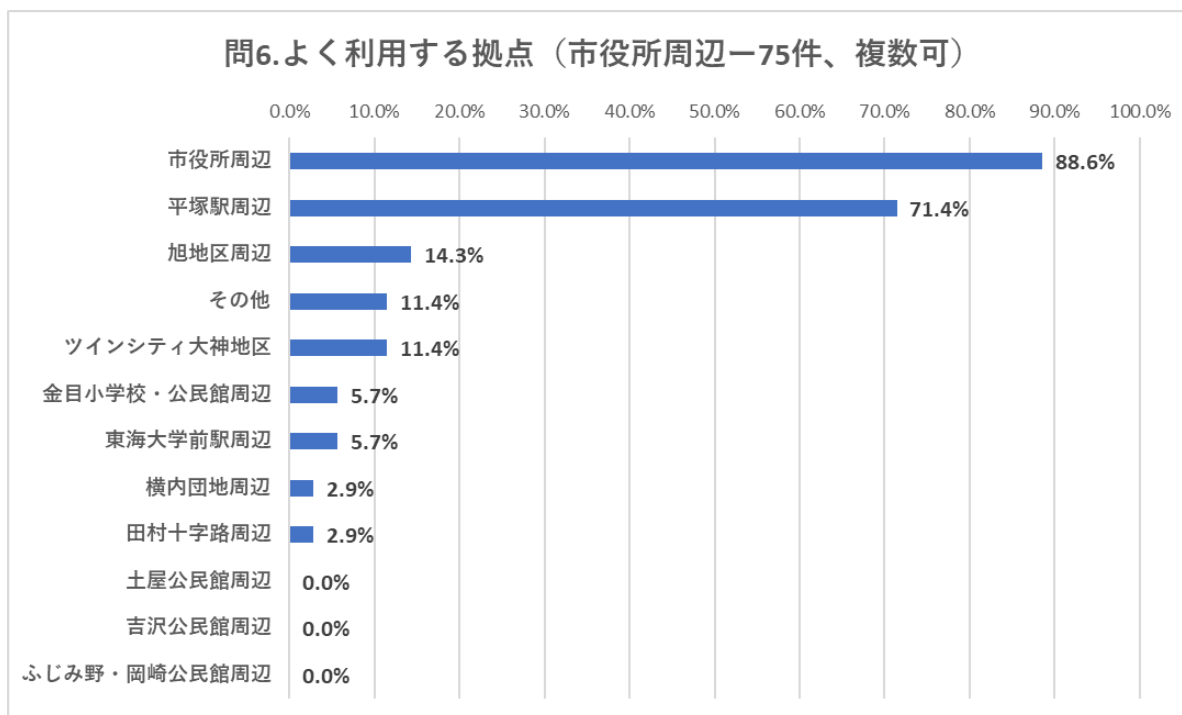
問2.年齢	割合	実数
20歳以下	0.0%	0
20歳代	0.0%	0
30歳代	5.7%	2
40歳代	11.4%	4
50歳代	14.3%	5
60歳代以上	68.6%	24
無回答	0.0%	0
総計		35

問3.性別	割合	実数
男性	62.9%	22
女性	37.1%	13
その他	0.0%	0
無回答	0.0%	0
総計		35

問4.一緒に来られた方	割合	実数
ひとり	88.6%	31
夫婦・カップル	0.0%	0
家族	8.6%	3
知人・友人	2.9%	1
その他	0.0%	0
無回答	0.0%	0
総計		35

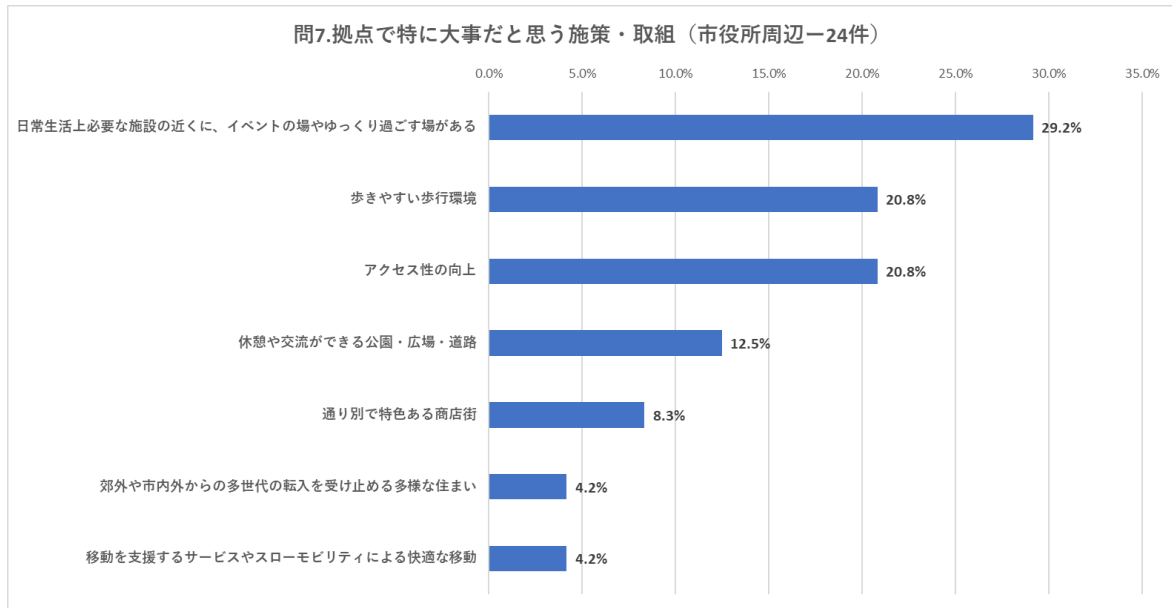
問5.中央図書館までのアクセス手段	割合	実数
自家用車	28.6%	10
自転車	37.1%	13
徒歩	28.6%	10
バス	0.0%	0
その他	5.7%	2
無回答	0.0%	0
総計		35

#### 問 6.普段、よく利用する拠点

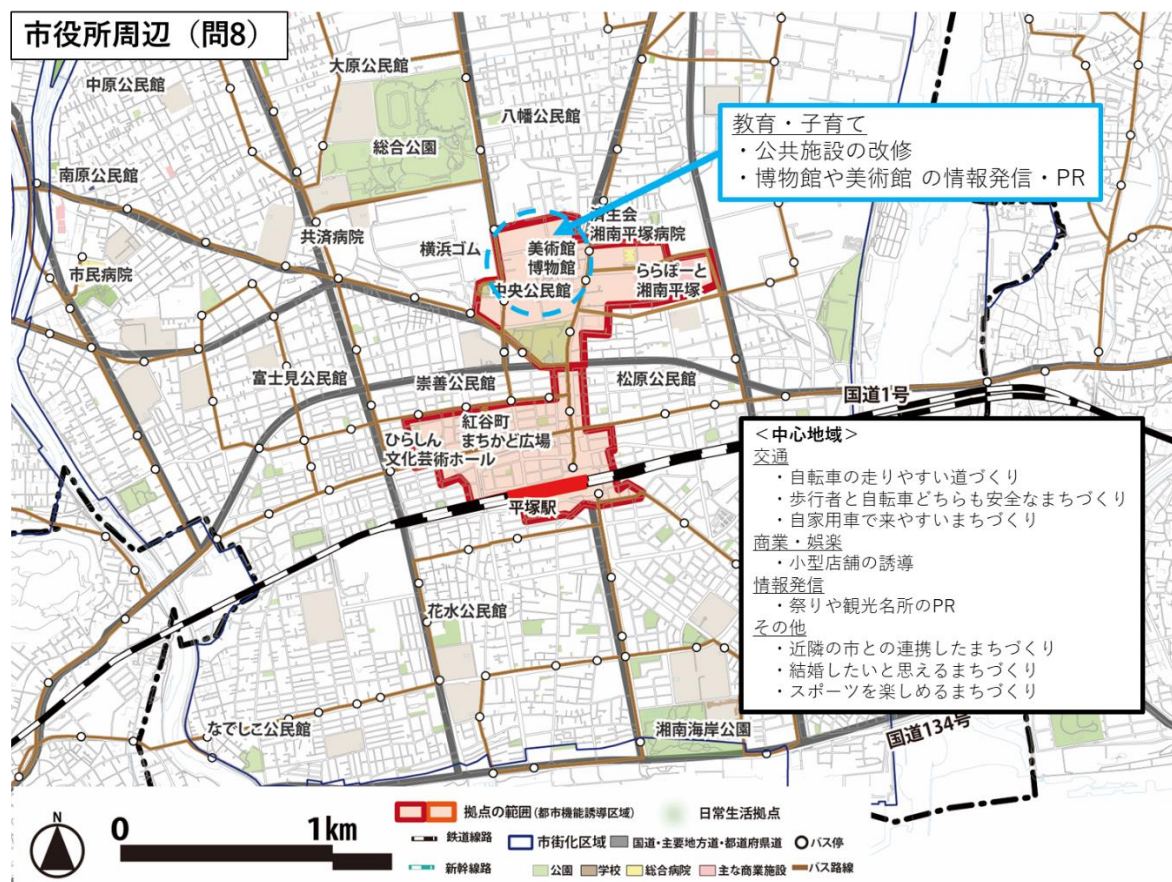


## ②開催場所の拠点（平塚市役所周辺）について

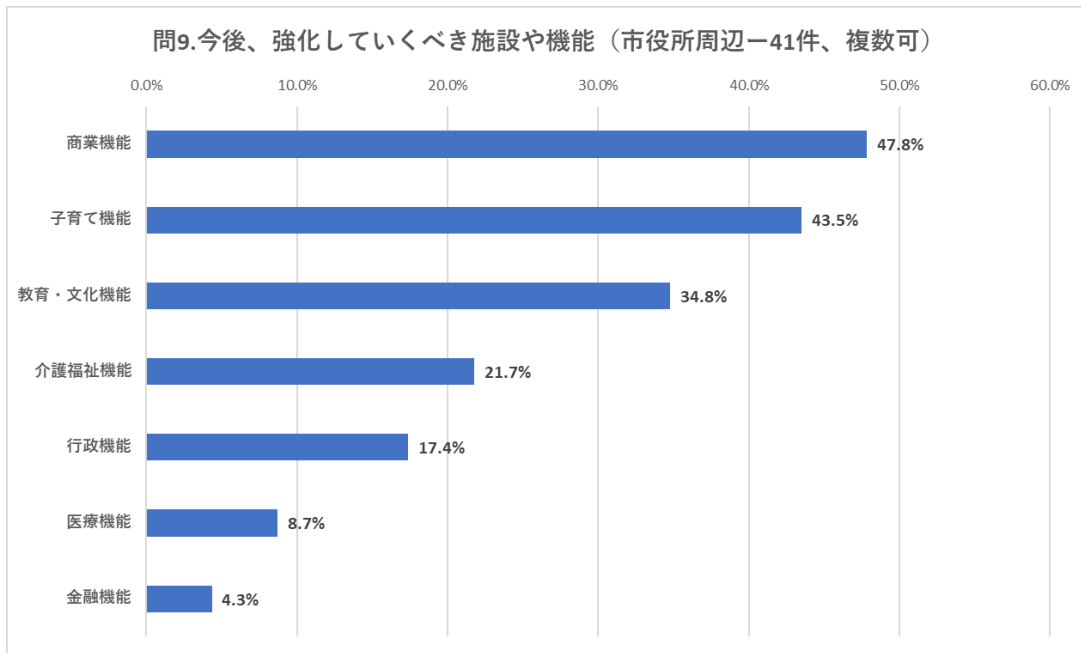
### 問7.平塚市役所周辺拠点で特に大事だと思う施策・取り組み



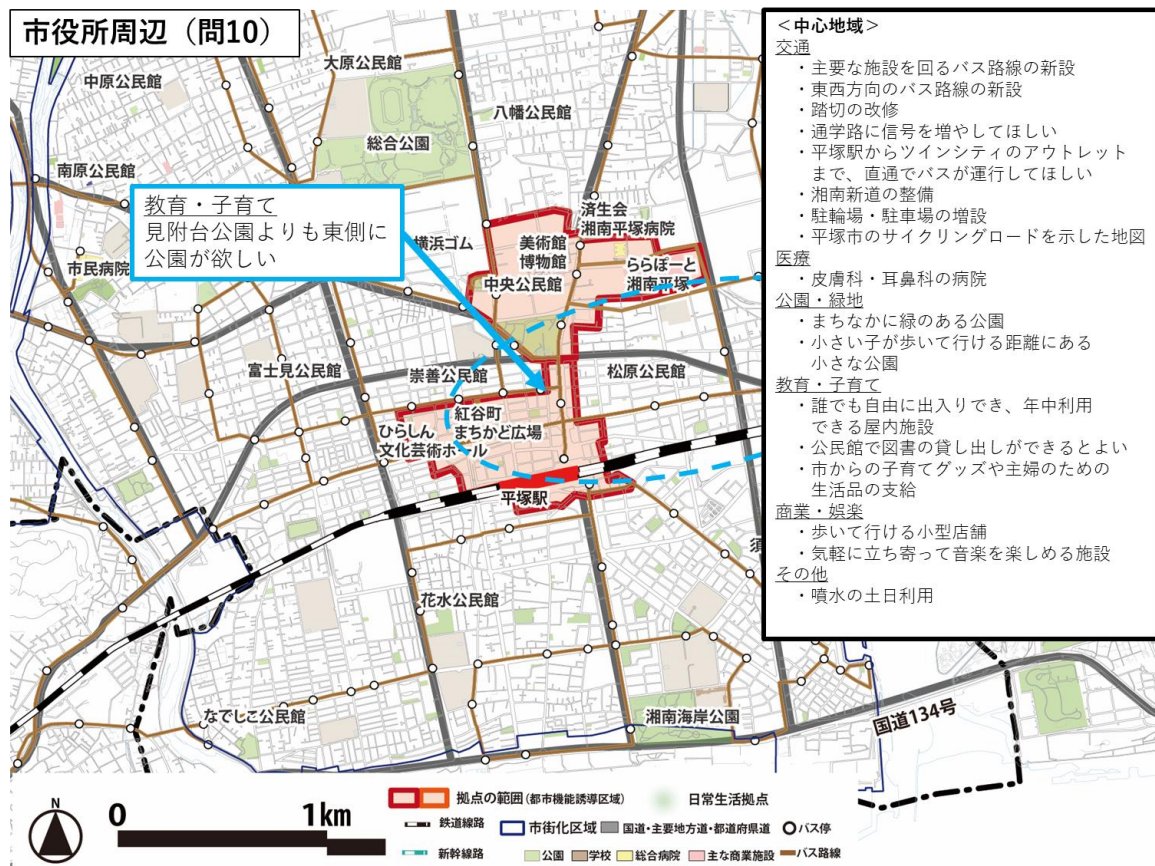
### 問8.問7以外に大事だと思う施策・取り組み（主な意見を抜粋）



問9.今後、強化していくべき施設や機能

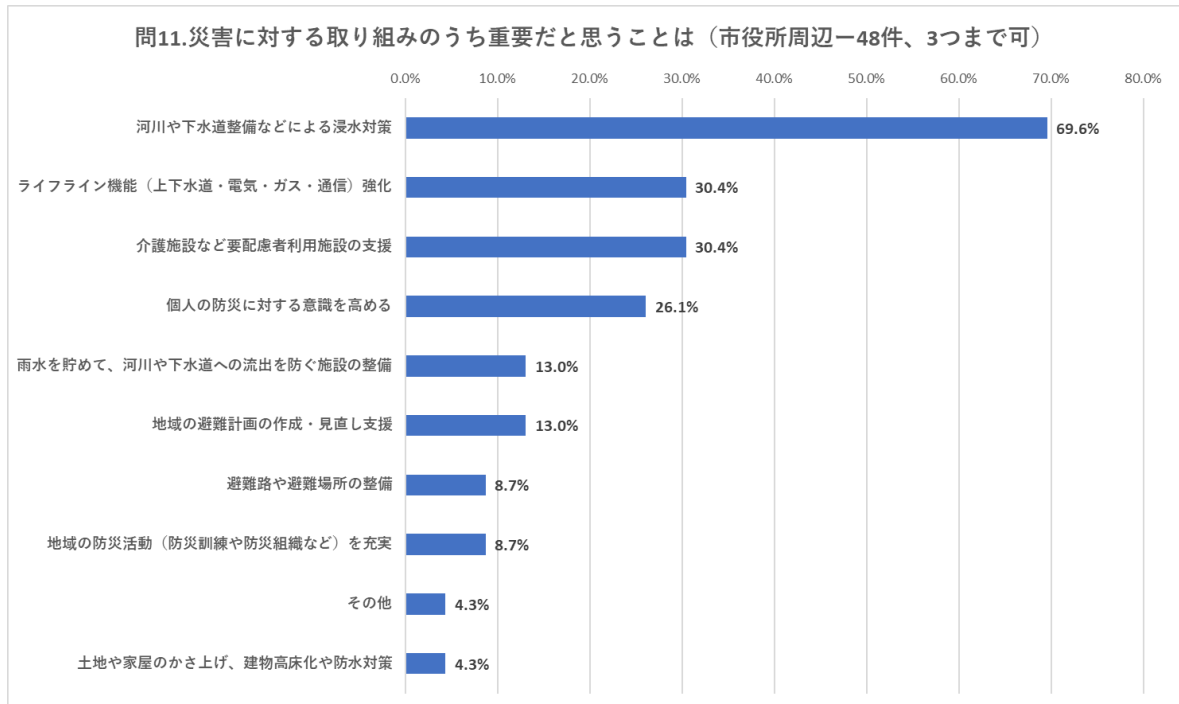


問10.日ごろから、あるといいなと感じている施設・サービス（主な意見を抜粋）

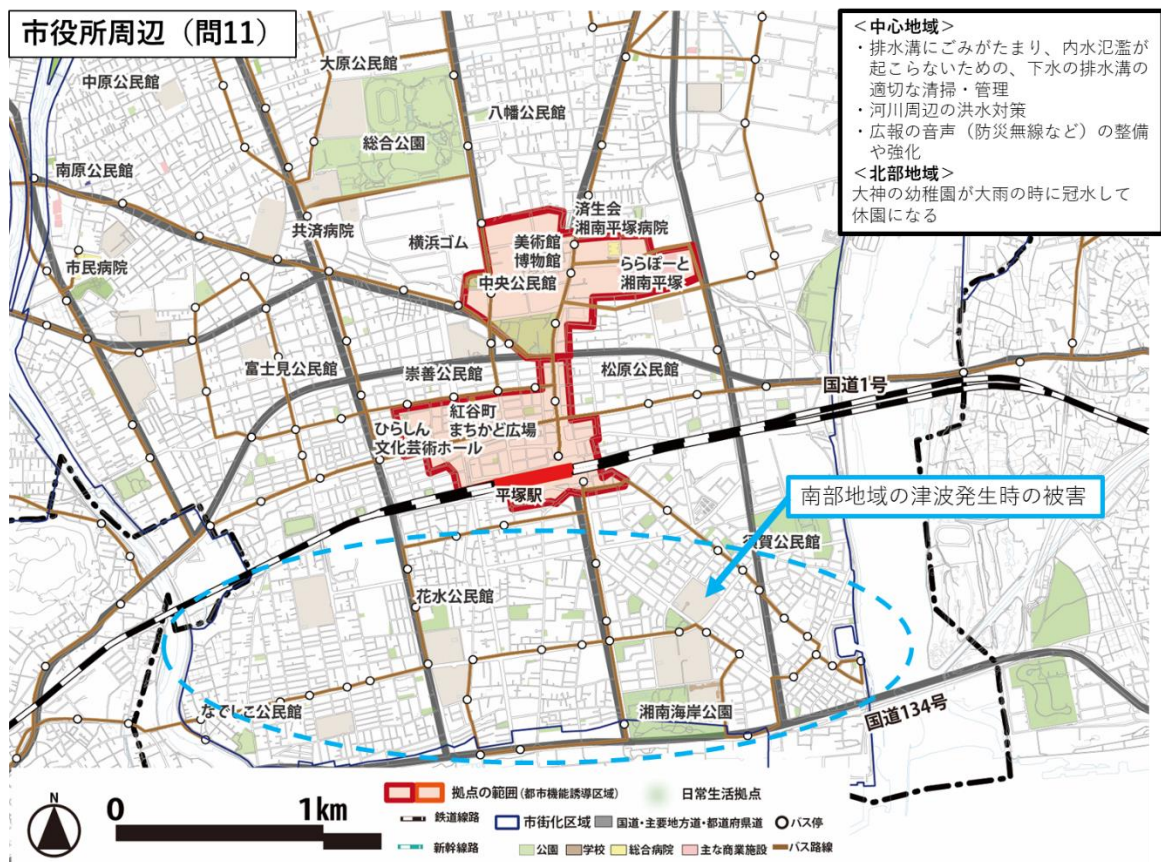


### ③日頃、ご利用・お住まいの地域について

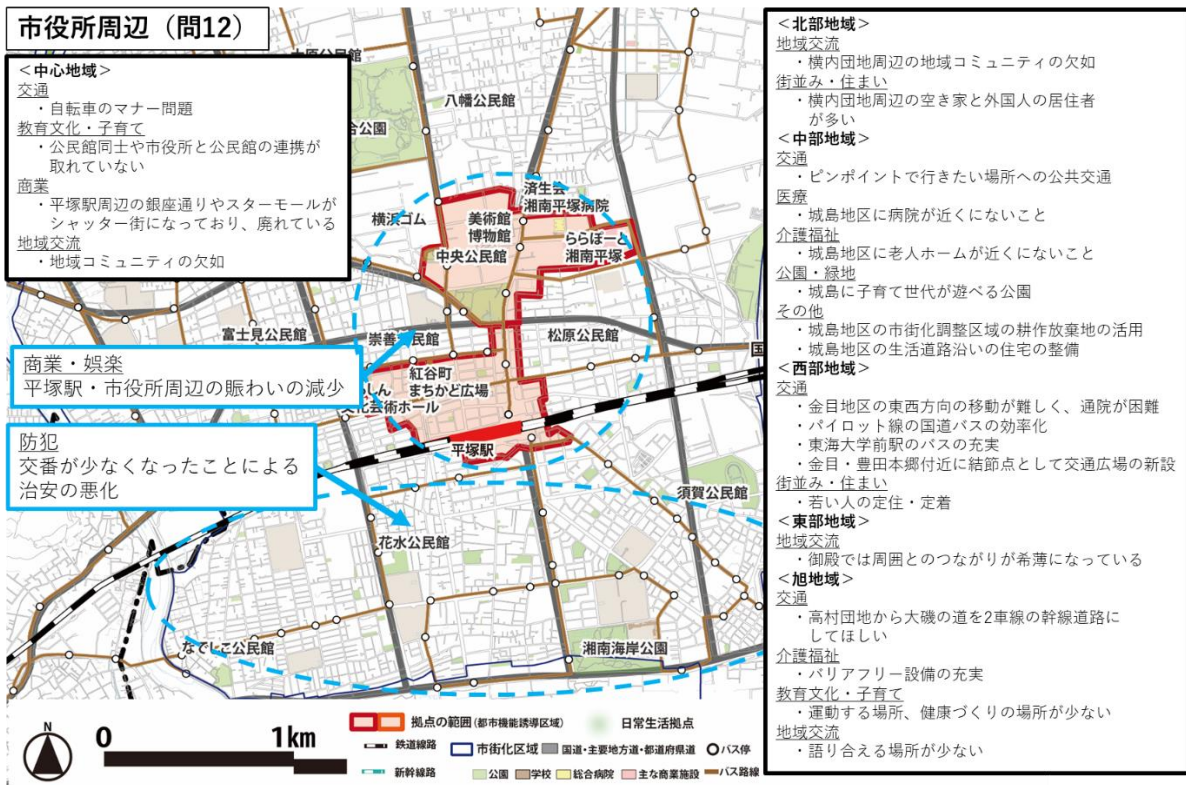
#### 問 11-1.災害に対する取り組みのうち重要だと思うこと



#### 問 11-2.災害について特に気がかりな場所（主な意見を抜粋）



問 12. 普段、ご利用・お住まいの地域で感じている課題（主な意見を抜粋）



## 5. ツインシティ大神地区（平塚大神 THE OUTLETS 公園）

### ■会場の様子




### ■調査票

<p>中心生活拠点（ツインシティ大神地区：平塚大神 THE OUTLETS 公園）</p> <p><b>平塚市の便利で快適な都市づくりに向けて アンケート調査票</b></p> <p>■あなた自身について</p> <p>問1 お住まい</p> <p>1 平塚市内（町丁目名： ） 2 平塚市外</p> <p>問2 あなたの年齢</p> <p>1 20歳以下 2 20歳代 3 30歳代 4 40歳代 5 50歳代 6 60歳代以上</p> <p>問3 あなたの性別</p> <p>1 男性 2 女性 3 その他</p> <p>問4 一緒に来られた方</p> <p>1 ひとり 2 夫婦・カップル 3 家族 4 知人・友人 5 その他（ ）</p> <p>問5 ここ（平塚大神 THE OUTLETS 公園）までのアクセス手段</p> <p>1 自家用車 2 自転車 3 徒歩 4 バス 5 その他（ ）</p> <p>問6 普段、よく利用する拠点はどこですか。（〇はいくつでも）</p> <p>1 平塚駅周辺 2 市役所周辺 3 ツインシティ大神地区 4 東海大学前駅周辺 5 旭地区周辺 6 田村十字路周辺 7 横内団地周辺 8 ふじみ野・岡崎公民館周辺 9 金目小学校・公民館周辺 10 吉沢公民館周辺 11 土屋公民館周辺 12 その他（ ）</p> <p>■開催場所の拠点（ツインシティ大神地区）について</p> <p>問7 以下の内、ツインシティ大神地区で特に大事だと思う施策・取組みはどれですか。</p> <p>1 トランジットセンター・商業施設周辺に健康づくりや福祉サポートの場 2 路線バス強化で平塚駅・厚木駅方面からのアクセス強化 3 徒歩やグリーンズローモビリティで地区内の利便施設に快適に移動できる 4 トランジットセンターから新幹線駅まで便利に乗り換えできる</p> <p>問8 問7以外に、ツインシティ大神地区で大事だと思う取組みは何か。</p> <p>問9 今後、強化していくべき施設や機能はどれですか。（〇はいくつでも）</p> <p>1 行政機能 2 介護福祉機能 3 子育て機能 4 医療機能 5 教育・文化機能 6 商業機能 7 金融機能</p> <p>（具体的な施設のイメージがあるか）</p>		<p>問10 日ごろから、あると良いなと感じている施設・サービスはありますか</p> <p>問11 日頃、ご利用・お住いの地域について</p> <p>災害に対する取り組みのうち重要だと思うことはどれですか？（〇は3つまで）</p> <p>1 地域の避難計画の作成・見直し支援 2 介護施設など要配慮者利用施設の支援 3 個人の防災に対する意識を高める 4 地域の防災活動（防災訓練や防災組織など）を充実 5 河川や下水道整備等による浸水対策 6 雨水を貯めて、河川や下水道への流出を防ぐ施設の整備 7 土地や家屋のかさ上げ、建物高床化や防水対策 8 ライフライン機能（上下水道・電気・ガス・通信）強化 9 避難路や避難場所の整備 10 その他（ ）</p> <p>■特に気がかりな場所</p> <p>問12 普段、ご利用・お住いの地域で感じている課題は何ですか？</p> <p>・キーワード 駅・市 拠点まで、駅・役所間の移動しやすさ／ 乗り換えの交通拠点／ 駐車場によるまちなみ、 夜間 低未利用地活用／ 駅周辺の保育施設／ インフラ ローモビリティのハブ拠点／ 市民窓口センター 集 農村団地の多世代交流スペース／ 小学校の空き教室活用、防災機能導入 東海 東海大学前駅へのバス路線強化／ 快適なバスの待合環境／ 交通軸への乗り換え／ 大学 大学研究機関と連携した文化交流、生涯学習施設</p> <p>・よく利用する拠点が開催地とは別の場合： 拠点・地域名</p> <p>ご協力ありがとうございました</p>
--	--	--



## ■開催風景



## ■意見概要

### ①回答者の属性

問1.お住まい	割合	実数
東部地域	8.3%	3
中心地域	5.6%	2
北部地域	16.7%	6
南部地域	0.0%	0
旭地域	0.0%	0
西部地域	0.0%	0
中部地域	5.6%	2
平塚市内（不明）	0.0%	0
平塚市外	63.9%	23
無回答	0.0%	0
総計		36

[地域区分図]



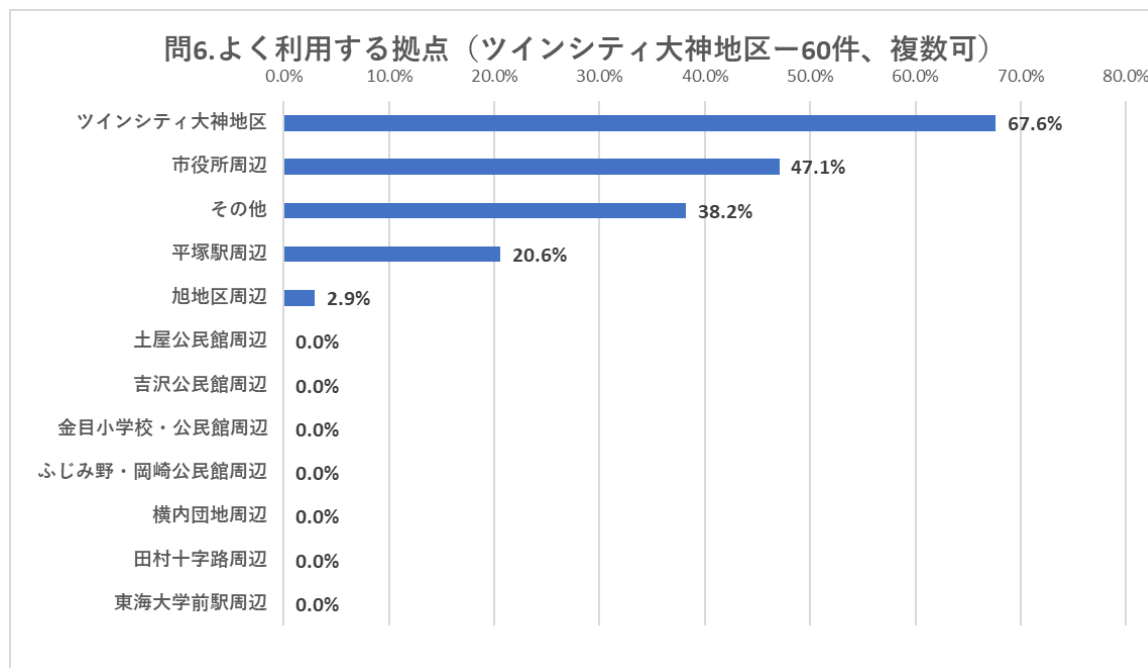
問2.年齢	割合	実数
20歳以下	0.0%	0
20歳代	2.8%	1
30歳代	52.8%	19
40歳代	11.1%	4
50歳代	11.1%	4
60歳代以上	22.2%	8
無回答	0.0%	0
総計		36

問3.性別	割合	実数
男性	52.8%	19
女性	47.2%	17
その他	0.0%	0
無回答	0.0%	0
総計		36

問4.一緒に来られた方	割合	実数
ひとり	11.1%	4
夫婦・カップル	0.0%	0
家族	86.1%	31
知人・友人	0.0%	0
その他	0.0%	0
無回答	2.8%	1
総計		36

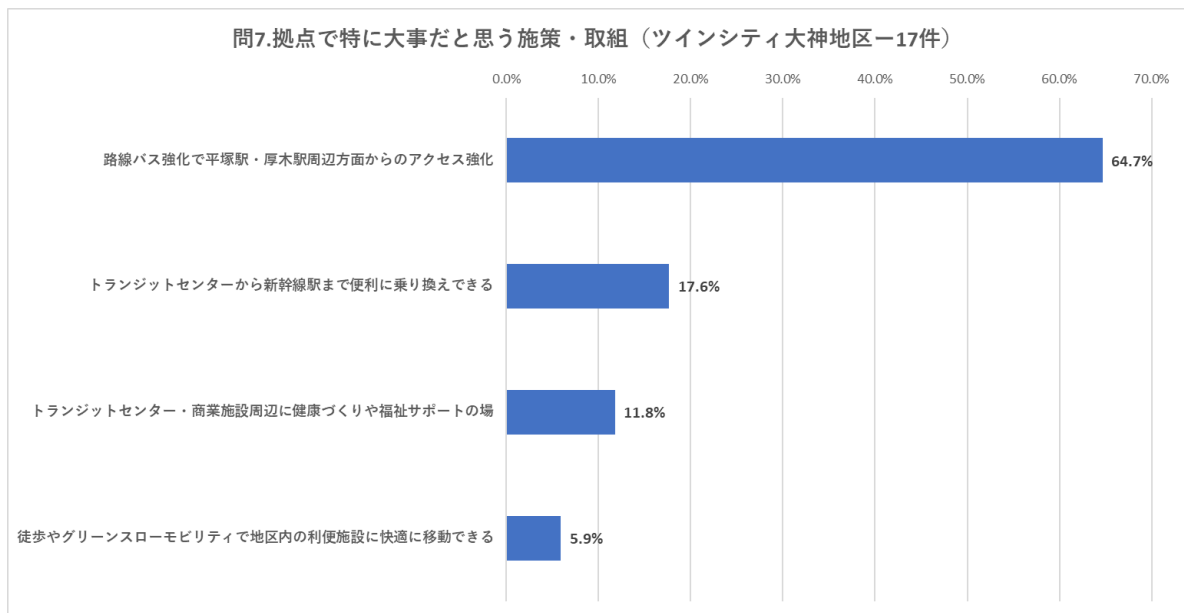
問5.平塚THE OUTLETS公園 までのアクセス手段	割合	実数
自家用車	77.8%	28
自転車	5.6%	2
徒歩	13.9%	5
バス	2.8%	1
その他	0.0%	0
無回答	0.0%	0
総計		36

## 問 6.普段、よく利用する拠点

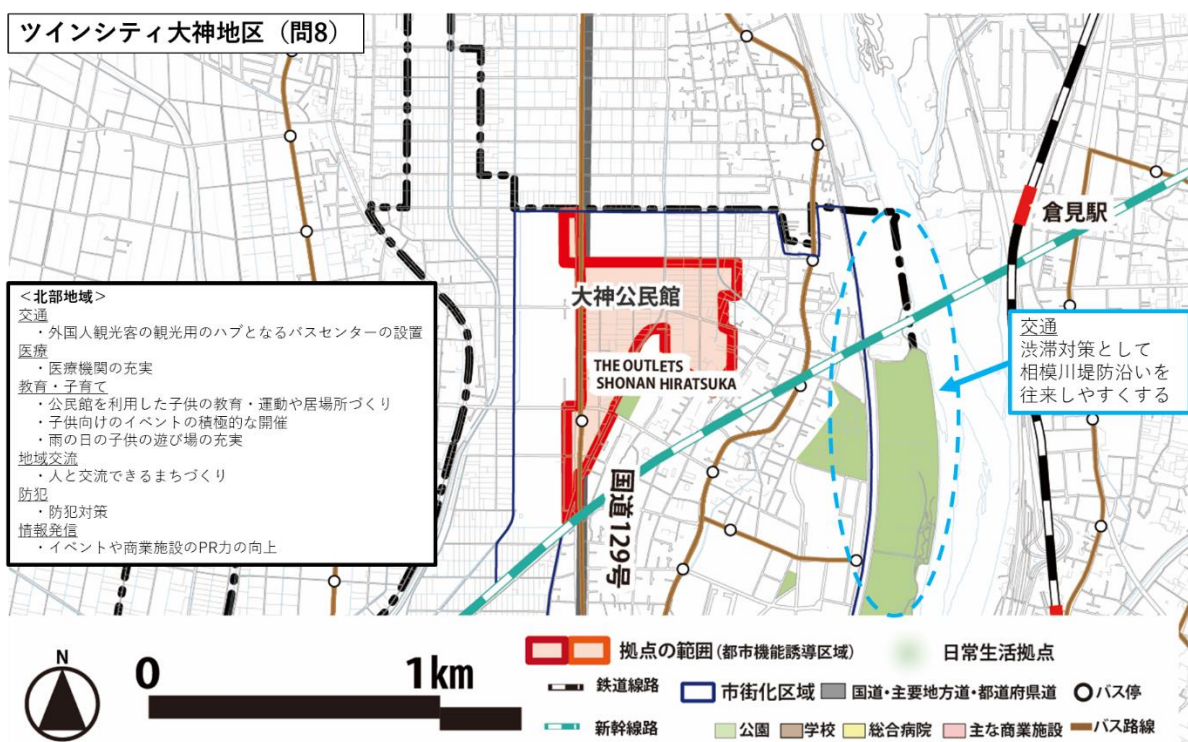


## ②開催場所の拠点（ツインシティ大神地区）について

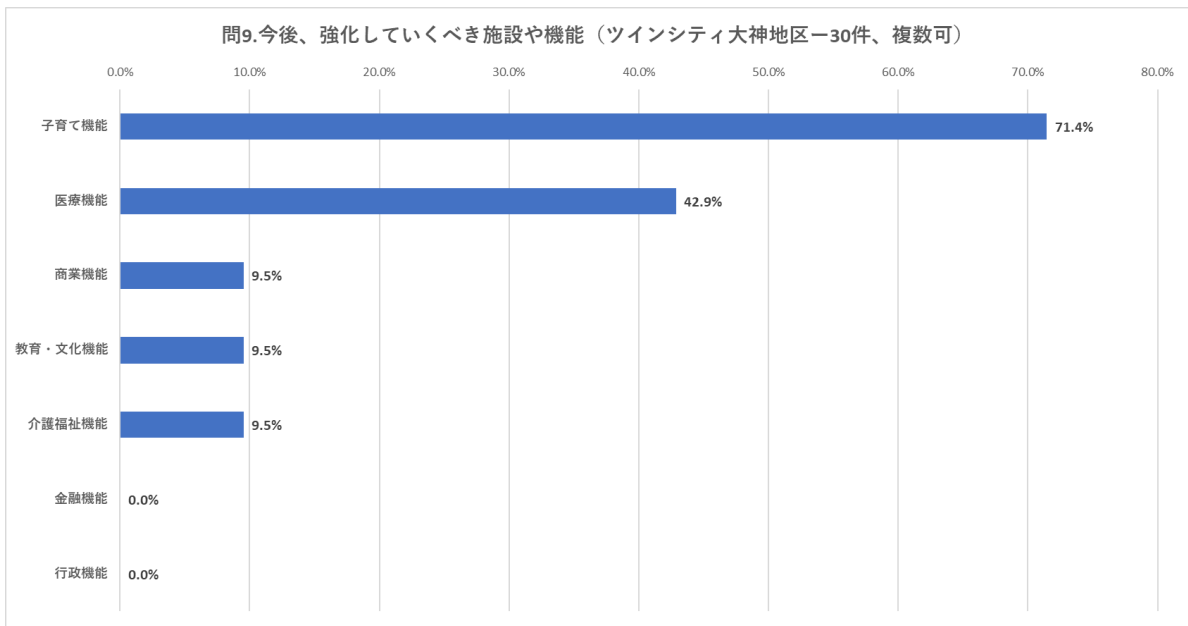
### 問7.ツインシティ大神地区で特に大事だと思う施策・取組



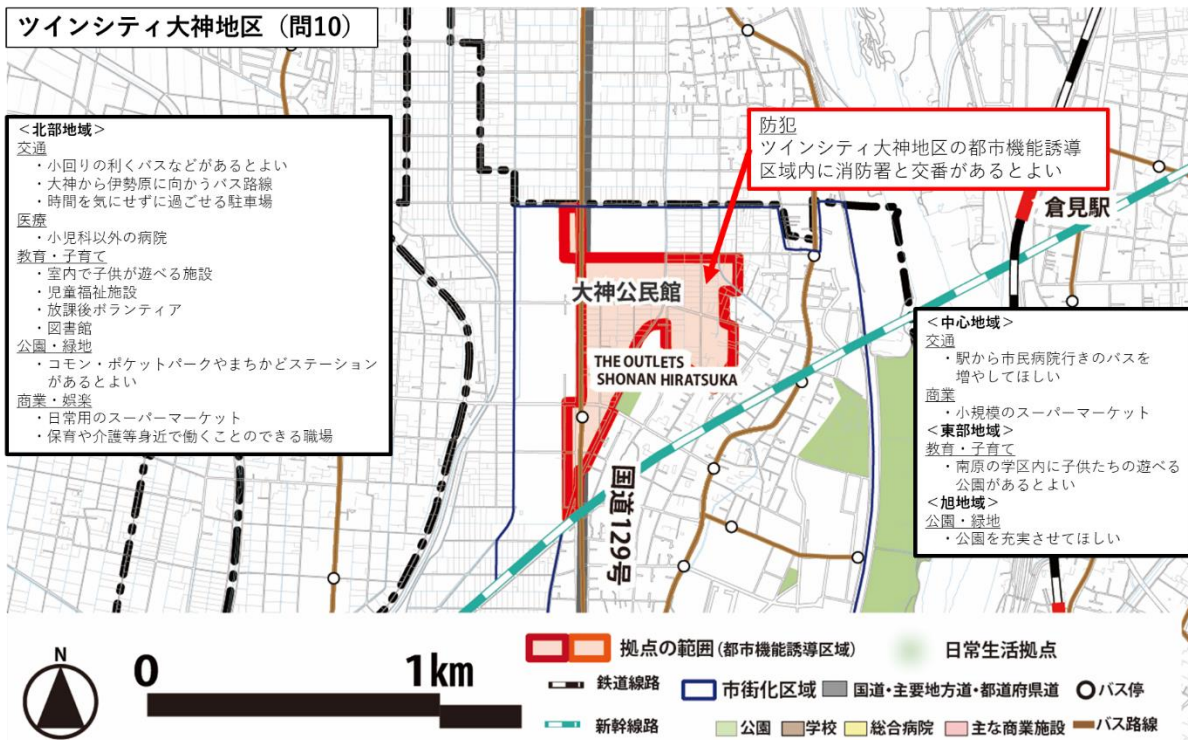
### 問8.問7以外に大事だと思う施策・取り組み（主な意見を抜粋）



### 問 9. 今後、強化していくべき施設や機能

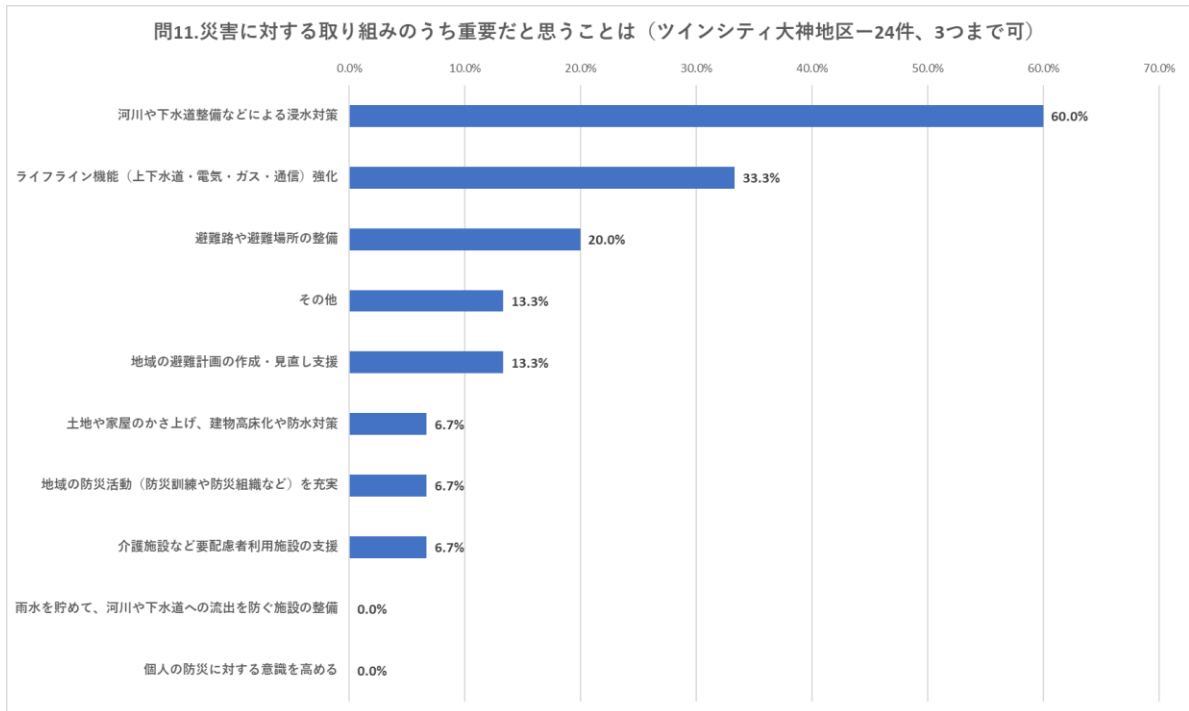


### 問 10. 日ごろから、あるといいなと感じている施設・サービス (主な意見を抜粋)

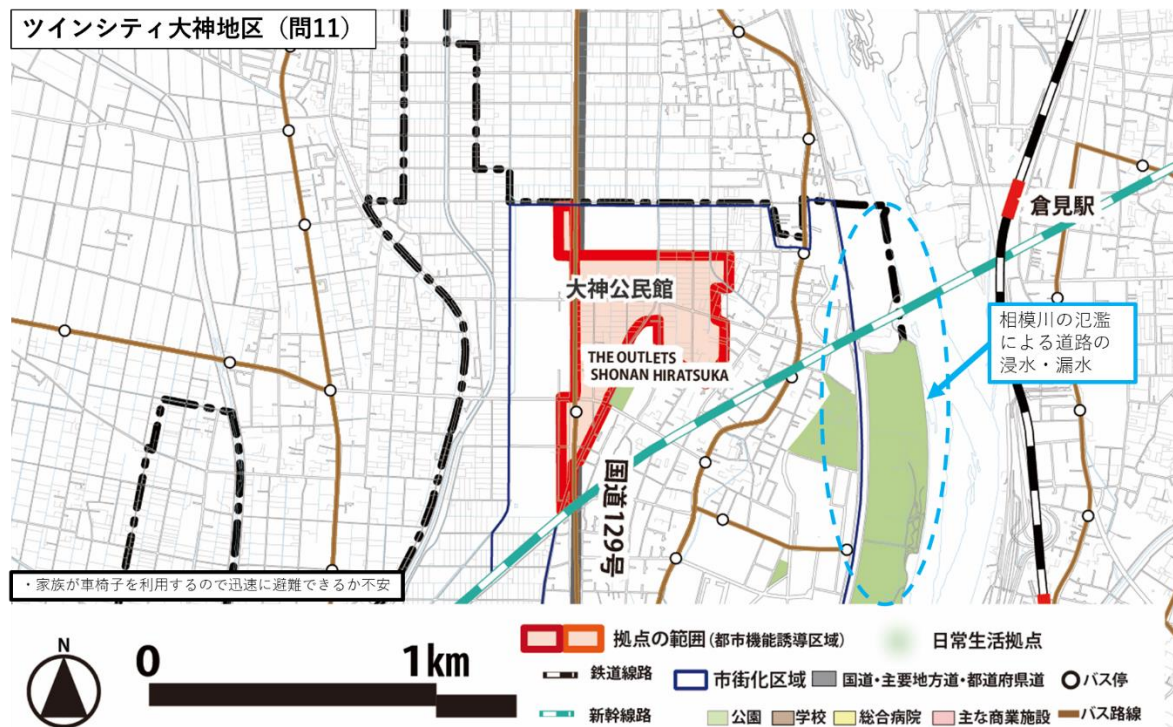


### ③日頃、ご利用・お住まいの地域について

#### 問 11-1.災害に対する取り組みのうち重要だと思うこと



#### 問 11-2.災害について特に気がかりな場所（主な意見を抜粋）



問 12. 普段、ご利用・お住まいの地域で感じている課題（主な意見を抜粋）

