

令和7年度平塚市中心商店街通行量調査

報 告 書

令和8年 3月

平塚市産業振興部商業観光課

目 次

1 調査概要	1
2 通行量調査地点	
通行量調査地点一覧表	2
調査地点位置図・方向案内図	3
(参考)平成28年度調査地点	4
3 歩行者通行量調査結果	
3-1 歩行者通行量調査結果の総括	5
3-2 平日調査結果	5
3-3 休日調査結果	5
3-4 商店街別調査結果	6
歩行者通行量調査結果総括表	10
歩行者通行量全体流量図	11
地点別曜日別歩行者時間変動数	13
経年変化比較表	22
地点別曜日別経年推移数	24
地点別歩行者通行量調査結果集計表	33

1 調査概要

(1) 調査目的

本調査は、商店街振興施策の基礎資料とするため、市内中心商店街の通行量を把握することを目的とする。

(2) 調査内容

本調査は、次のとおり実施した。

- ア 調査箇所及び調査項目 通行量調査地点一覧表及び調査地点位置図・方向案内図参照
- イ 調査時間 10時～19時
- ウ 調査日 令和7年12月5日（金）及び12月7日（日）

(3) 調査方法

ア 時間帯別

10時から19時までの9時間を時間帯別に計測する。ただし、15分間実測し30分間に換算する。また、12時台及び13時台は30分間実測し1時間に換算する。

イ 方向別

各調査地点によって東西方向又は南北方向に通行量を調査する。それぞれA方向（西から東方向又は北から南方向）及びB方向（東から西方向又は南から北方向）とし、方向別に計測する。

ウ 区分

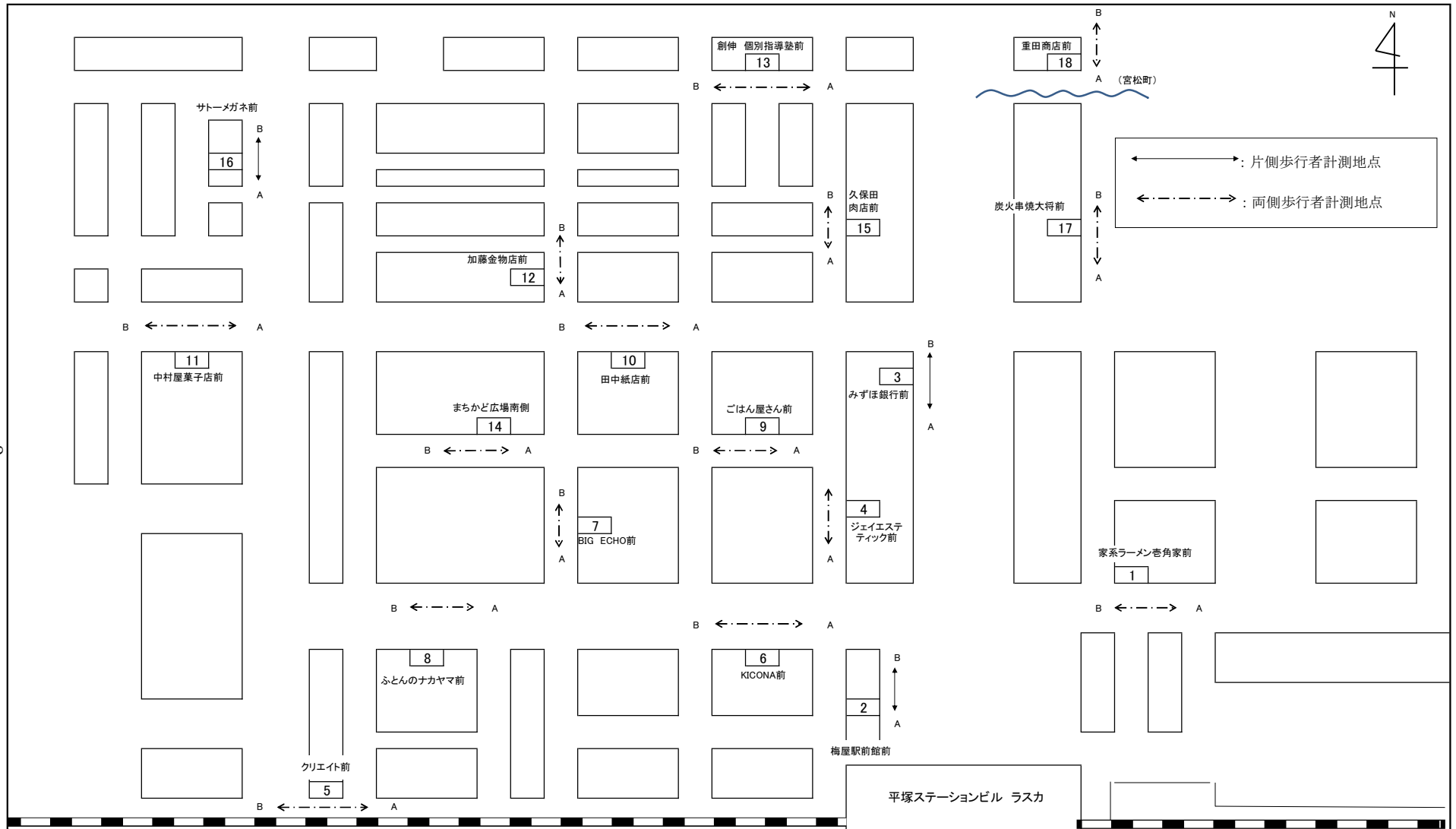
通行量は、高校生以上の男女2区分（自転車を含む。）を計測する。

(4) その他

NO. 6, 7, 10, 11, 12 は平成28年度まで片側計測であったが令和元年度調査から両側計測とした。これに伴い、平成28年度までの数値についても、対となる各地点の片側計測値を足し、両側計測値（例：平成28年度のNO. 10 KICONA 前の数値とNO. 11 ファミリーマート前の数値を合算）として表記している。

2 通行量調査地点一覧表

NO.	調査地点名	住所	商店会名	計測幅
1	家系ラーメン壺角家前	宝町5-1	宝町商店会	両側
2	梅屋駅前館前	紅谷町1-12	駅前通り商店会	片側
3	みずほ銀行前	紅谷町2-22	みどり会	片側
4	ジェイエステティック前	紅谷町2-7	浜大門通り新光会	両側
5	クリエイト前	紅谷町17-2	中央通り新興会	両側
6	KICONA前	紅谷町5-18	紅谷パールロード商店街振興組合	両側
7	BIG ECHO前	紅谷町10-8	公園通り西口商店会	両側
8	ふとんのナカヤマ前	紅谷町15-16	紅谷Beロード会	両側
9	ごはん屋さん前	紅谷町3-19	一番街商店会	両側
10	田中紙店前	紅谷町11-17	湘南スターモール商店街振興組合	両側
11	中村屋菓子店前	錦町3-21	新松会	両側
12	加藤金物店前	明石町24-33	公園通り新仲会	両側
13	創伸 個別指導塾前	明石町5-24	明石商店会	両側
14	まちかど広場南側	紅谷町12-2	紅谷しんしく会	両側
15	久保田肉店前	明石町9-21	大門会	両側
16	サトメガネ前	見附町4-17	平塚中央会	片側
17	炭火串焼大将前	宮の前1-23	不動会	両側
18	重田商店前	宮松町6-34	宮松町商店会	両側



調査地点位置図・方向案内図

3 歩行者通行量調査結果

3-1 歩行者通行量調査結果の総括

本年度は、18 の計測地点にて 10 時から 19 時まで通行量調査を実施し、以下に示す調査結果を得た。

当日の天候は、平日が晴れ時々曇り、休日は晴れであった。

全調査地点における歩行者総通行量は、平日 85,412 人、休日 72,462 人であり、前回調査（令和 4 年度実施）と比較すると、平日が 2.4%増（2,004 人増）、休日が 1.9%減（1,416 人減）となっている。

3-2 平日調査結果

前回の調査結果（令和 4 年度実施）と比較すると、増加している地点が 15 地点、減少している地点が 3 地点であり、18 地点の平均値は 4,745 人で前回調査よりも 2.4%増（2,004 人増）となった。

平日の調査で通行量が最も多かったのが、NO.2 梅屋駅前館前（15,898 人）、次いで NO.6 KICONA 前（8,222 人）、NO.7 BIG ECHO 前（6,902 人）となっており、上位 2 地点は前回調査と同じ平塚駅に近接する地点となっている。

反対に通行量が最も少なかったのが、NO.14 まちかど広場南側（822 人）、次いで NO.16 サトメガネ前（1,126 人）、NO.9 ごはん屋さん前（1,358 人）となっている。

3-3 休日調査結果

前回の調査結果（令和 4 年度実施）と比較すると、増加している地点は 7 地点、減少している地点が 11 地点であり、18 地点全体の平均値は 4,026 人で、前回調査よりも 1.9%減（79 人減）となった。

休日の調査で通行量が最も多かったのが、NO.2 梅屋駅前館前（14,494 人）、次いで NO.6 KICONA 前（8,236 人）、NO.11 中村屋菓子店前（5,960 人）となっており、上位 2 地点は平日と同じ地点となった。

反対に通行量が最も少なかったのは、NO.14 まちかど広場南側（768 人）、次いで NO.9 ごはん屋さん前（940 人）、NO.16 サトメガネ前（1,016 人）となっている。

3-4 商店街別調査結果

●宝町商店会(NO. 1 家系ラーメン壺角家前)

平塚駅東側に伸びる商店街である。平日 4,624 人、休日 4,068 人となっており、平日の調査結果を見ると、12 時台に一度ピークを迎え、その後 17 時台から再び通行量が増加している。男女の比率は女性が約 51%と高い。(男性 2,250 人、女性 2,374 人)

休日の調査結果を見ると、15 時台にピークを迎えている。男女の比率は男性が約 54%と高い。(男性 2,210 人、女性 1,858 人)

●平塚駅前通り商店会(NO. 2 梅屋駅前館前)

平塚駅西側に位置し、駅に最も近接した商店街である。平日 15,898 人、休日 14,494 人となっており、平日の調査結果を見ると、今回も前回と同様に全 18 地点の中で最も通行量が多い地点である。12 時台に一度ピークを迎え、また 16 時台から通行量が増加し、18 時台に最大の通行量となっている。男女の比率は女性が約 54%と高い。(男性 7,324 人、女性 8,574 人)

休日の調査結果を見ると、平日と同様に通行量が一番多い地点であり、16 時台に最大の通行量となっている。男女の比率は男性が約 51%と高い。(男性 7,338 人、女性 7,156 人)

●みどり会(NO. 3 みずほ銀行前)

フェスタロード沿いに位置する。平日 5,640 人、休日 3,942 人となっており、平日の調査結果を見ると、12 時台と 17 時台でピークを迎えており、男女の比率は女性が約 54%と高い。(男性 2,596 人、女性 3,044 人)

休日の調査結果を見ると、ピークは 14 時台と 16 時台で男女の比率は男性が約 55%と高い。(男性 2,160 人、女性 1,782 人)

●浜大門通り新光会前(NO. 4 ジェイエステティック前)

紅谷パールロードと湘南スターモールを結ぶ動線に位置する。平日 5,190 人、休日 4,158 人となっており、平日の調査結果を見ると、12 時台に一度ピークを迎え、18 時台に最大の通行量となっている。男女の比率は女性が約 53%と高い。(男性 2,424 人、女性 2,766 人)

休日の調査結果を見ると、14 時台にピークを迎えている。男女の比率では男性が約 54%と高い。(男性 2,230 人、女性 1,928 人)

●中央通り新興会(NO. 5 クリエイト前)

中央地下道の線路北側から市民プラザを結ぶ動線に位置する。平日 3,280 人、休日 2,622 人となっており、平日の調査結果を見ると、16 時台から増加に転じ、18 時台にピークを迎えている。男女の比率は男性が約 51%と高い。(男性 1,678 人、女性 1,602 人)

休日の調査結果を見ると、16 時台から増加に転じ、18 時台にピークを迎えている。男女の比率は男性が約 55%と高い。(男性 1,438 人、女性 1,184 人)

●紅谷パールロード商店街振興組合(No. 6 KICONA 前)

平塚駅西側に位置する商店街である。平日 8,222 人、休日 8,236 人となっており、平日の調査結果を見ると、12 時台に一度ピークを迎え、17 時台から増加に転じて 18 時台に大幅に増加している。男女の比率は男性が約 58%と高い。(男性 4,788 人、女性 3,434 人)

休日の調査結果を見ると、12 時台に一度ピークを迎え、15 時台及び 17 時台にも同等の通行量となっている。男女の比率は男性が約 61%と高い。(男性 4,992 人、女性 3,244 人)

●公園通り西口商店会(No. 7 BIG ECHO 前)

公園通り南側に位置する。平日 6,902 人、休日 5,946 人となっており、平日の調査結果を見ると、12 時台に一度ピークを迎え、17 時台から大幅な増加に転じている。男女の比率は男性が約 56%と高い。(男性 3,892 人、女性 3,010 人)

休日の調査結果を見ると、13 時台にピークを迎えている。男女の比率では男性が約 58%と高い。(男性 3,446 人、女性 2,500 人)

●紅谷 Be ロード会(No. 8 ふとんのナカヤマ前)

紅谷パールロードの西側に位置している商店街である。平日 1,434 人、休日 1,464 人となっており、平日の調査結果を見ると 11 時台及び 12 時台にピークを迎え、17 時台から増加に転じている。男女の比率は男性が約 65%と高い。(男性 930 人、女性 504 人)

休日の調査結果を見ると、15 時台にピークを迎えており、男女の比率は男性が約 66%と高い。(男性 962 人、女性 502 人)

●一番街商店会(No. 9 ごはん屋さん前)

紅谷パールロードと湘南スターモールの間に平行に位置する商店街である。平日 1,358 人、休日 940 人となっており、平日の調査結果を見ると 12 時台にピークを迎え、15 時台及び 18 時台にも同等の通行量となっている。男女の比率は女性が約 52%と高い。(男性 646 人、女性 712 人)

休日の調査結果を見ると、14 時台にピークを迎えている。男女の比率は男性が約 59%と高い。(男性 552 人、女性 388 人)

●湘南スターモール商店街振興組合(No. 10 田中紙店前)

平塚駅の北西側に位置する商店街である。平日 6,242 人、休日 4,178 人となっており、平日の調査結果を見ると 12 時台にピークを迎えている。男女の比率は女性が約 54%と高い。(男性 2,898 人、女性 3,344 人)

休日の調査結果を見ると、ピークは 13 時台に迎えており、男女の比率は男性が約 55%と高い。(男性 2,284 人、女性 1,894 人)

●新松会 (NO. 11 中村屋菓子店前)

湘南スターモールの西側に位置する。平日 5,832 人、休日 5,960 人となっており、平日の調査結果を見ると 12 時台及び 18 時台にピークを迎え、男女の比率は女性が約 52%と高い。(男性 2,782 人、女性 3,050 人)

休日の調査結果を見ると、16 時台にピークを迎えており、男女の比率は男性が約 52%と高い。(男性 3,122 人、女性 2,838 人)

●公園通り新仲会 (NO. 12 加藤金物店前)

湘南スターモールから公園通りを北に伸びる商店街である。平日 3,856 人、休日 2,768 人となっており、平日の調査結果を見ると、12 時台に一度ピークを迎えた後、17 時台から大幅な増加に転じている。男女の比率は男性が約 56%と高い。(男性 2,176 人、女性 1,680 人)

休日の調査結果を見ると、13 時台にピークを迎えている。男女の比率は男性が約 59%と高い。(男性 1,618 人、女性 1,150 人)

●明石商店会 (NO. 13 創伸 個別指導塾前)

平塚駅の北西、国道 1 号の南側に位置する。平日 1,902 人、休日 1,288 人となっており、平日の調査結果を見ると、16 時台から増加に転じ、18 時台にピークを迎えている。男女の比率は女性が約 53%と高い。(男性 894 人、女性 1,008 人)

休日の調査結果を見ると、15 時台及び 17 時台にピークを迎えている。男女の比率は男性が約 57%と高い。(男性 730 人、女性 558 人)

●紅谷しんしく会 (NO. 14 まちかど広場南側)

紅谷パールロードの北西側に位置する。平日 822 人、休日 768 人となっており、平日の調査結果を見ると、12 時台に一度ピークを迎え、17 時台及び 18 時台にも同等の通行量となっている。男女の比率は男性が約 68%と高い。(男性 562 人、女性 260 人)

休日の調査結果を見ると、13 時台にピークを迎えている。男女の比率は男性が約 69%と高い。(男性 530 人、女性 238 人)

●大門会 (NO. 15 久保田肉店前)

湘南スターモールの北側に位置する。平日 2,018 人、休日 1,514 人となっており、平日の調査結果を見ると、12 時台に一度ピークを迎え 16 時台から増加に転じている。男女の比率は男性が約 53%と高い。(男性 1,074 人、女性 944 人)

休日の調査結果を見ると、12 時台及び 14 時台にピークを迎えている。男女の比率は男性が約 57%と高い。(男性 858 人、女性 656 人)

●平塚中央会(NO.16 サトメガネ前)

平塚駅の北西、プラザロード沿いに位置する。平日 1,126 人、休日 1,016 人となっており、平日の調査結果を見ると、12 時台にピークを迎えた後、17 時台に最大の通行量となっている。男女の比率は男性が約 54%と高い。(男性 604 人、女性 522 人)

休日の調査結果を見ると、17 時台にピークを迎えている。男女の比率は男性が約 52%と高い。(男性 530 人、女性 486 人)

●不動産会(NO.17 炭火串焼大将前)

平塚駅の北東、国道 1 号の南側に位置する。平日 5,542 人、休日 3,964 人となっており、平日の調査結果を見ると、12 時台にピークを迎えた後、17 時台から大幅な増加に転じている。男女の比率は女性が約 54%と高い。(男性 2,550 人、女性 2,992 人)

休日の調査結果を見ると、10 時台にピークを迎えている。男女の比率はほぼ同じとなっている。(男性 1,992 人、女性 1,972 人)

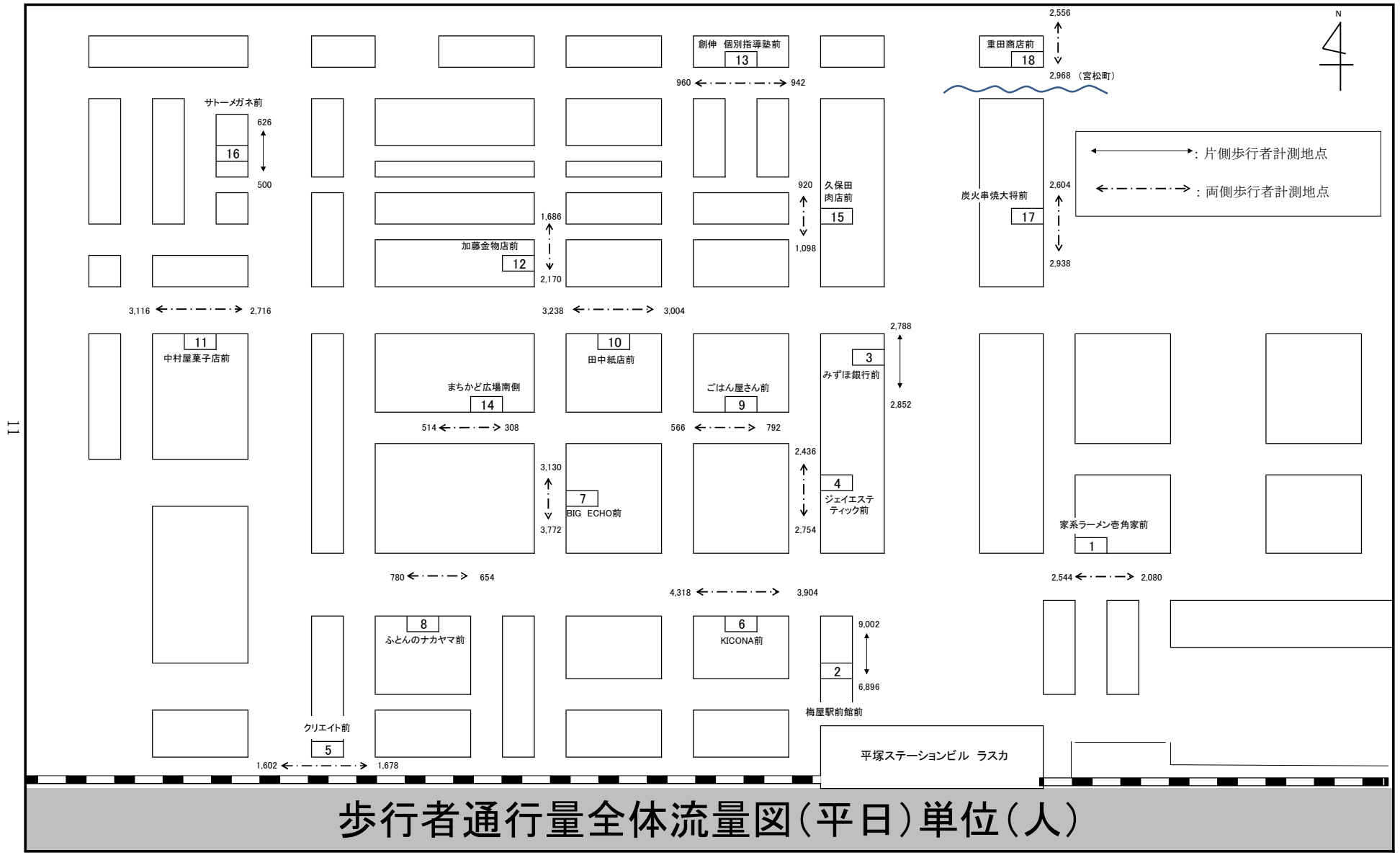
●宮松町商店会(NO.18 重田商店前)

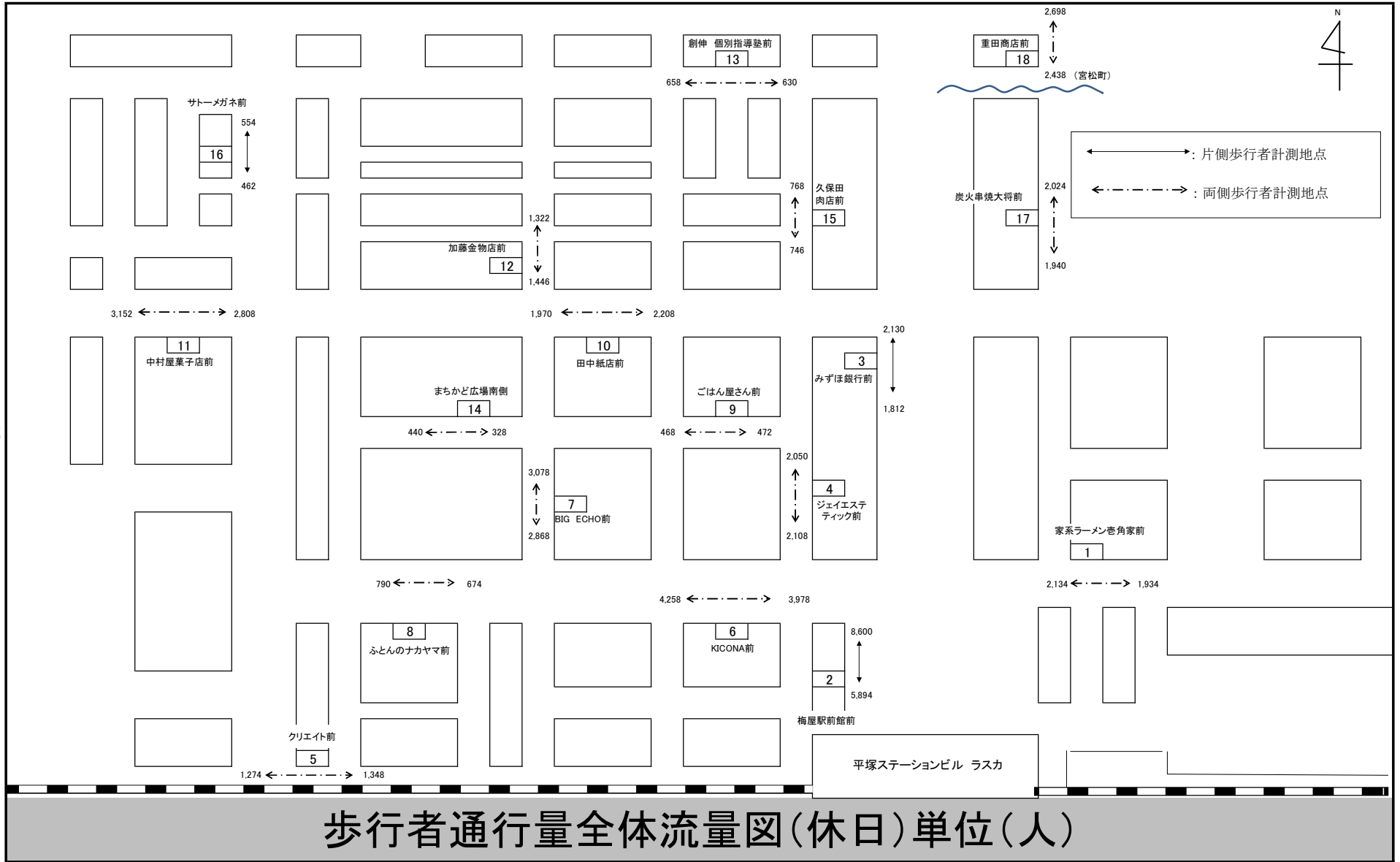
前記の不動産会から国道 1 号を越えた北側に位置する。平日 5,529 人、休日 5,136 人となっており、平日の調査結果を見ると、13 時台にピークを迎えた後、16 時台に最大の通行量となっている。男女の比率は女性が約 56%と高い。(男性 2,450 人、女性 3,074 人)

休日の調査結果を見ると、11 時台にピークを迎えた後、13 時台から増加に転じている。男女の比率は男性が約 53%と高い。(男性 2,696 人、女性 2,440 人)

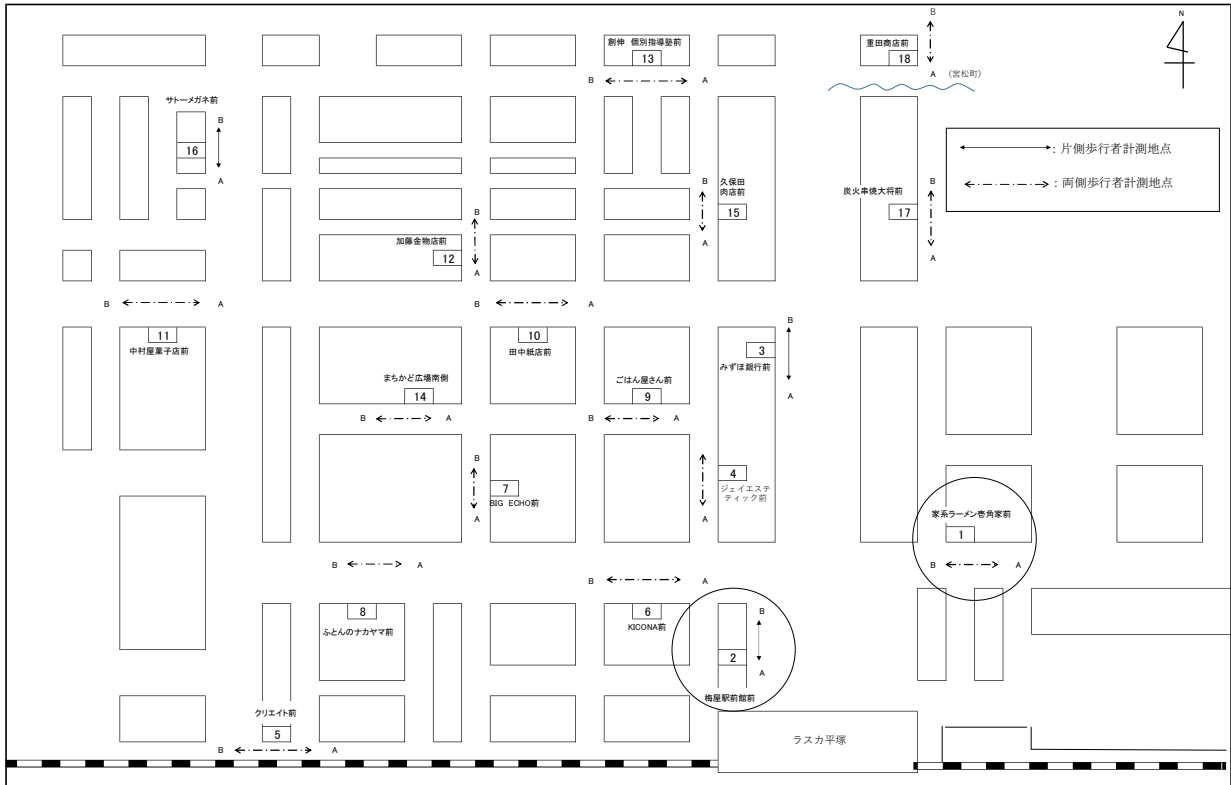
歩行者通行量調査結果総括表

NO.	調査地点名	調査日		平日休日比較	
		平日(人)	休日(人)	平日－休日(人)	休日／平日(%)
1	家系ラーメン壱角家前	4,624	4,068	556	88.0
2	梅屋駅前館前	15,898	14,494	1,404	91.2
3	みずほ銀行前	5,640	3,942	1,698	69.9
4	ジェイエステティック前	5,190	4,158	1,032	80.1
5	クリエイト前	3,280	2,622	658	79.9
6	KICONA前	8,222	8,236	-14	100.2
7	BIG ECHO前	6,902	5,946	956	86.1
8	ふとんのナカヤマ前	1,434	1,464	-30	102.1
9	ごはん屋さん前	1,358	940	418	69.2
10	田中紙店前	6,242	4,178	2,064	66.9
11	中村屋菓子店前	5,832	5,960	-128	102.2
12	加藤金物店前	3,856	2,768	1,088	71.8
13	創伸 個別指導塾前	1,902	1,288	614	67.7
14	まちかど広場南側	822	768	54	93.4
15	久保田肉店前	2,018	1,514	504	75.0
16	サトーメガネ前	1,126	1,016	110	90.2
17	炭火串焼大将前	5,542	3,964	1,578	71.5
18	重田商店前	5,524	5,136	388	93.0
合計		85,412	72,462	12,950	84.8



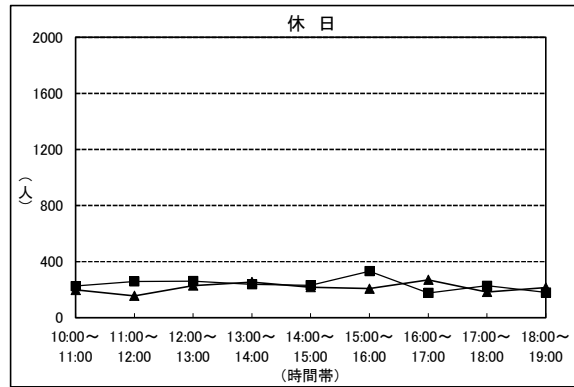
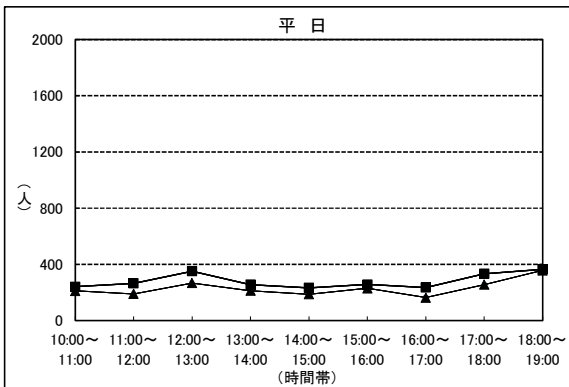


方向案内図 (拡大図は3ページ参照)

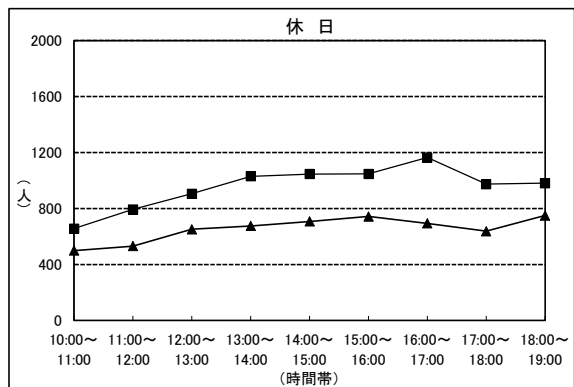
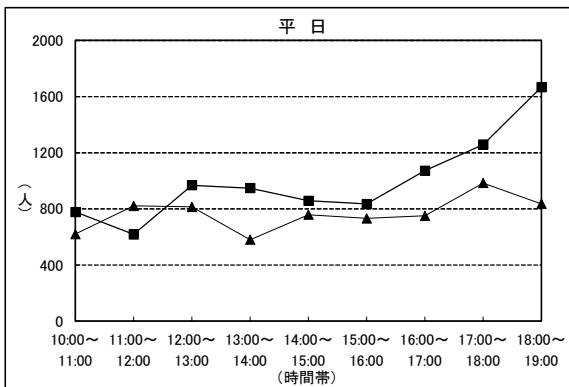


凡例	
▲	:A方向
■	:B方向

①家系ラーメン売角家前(宝町商店会)

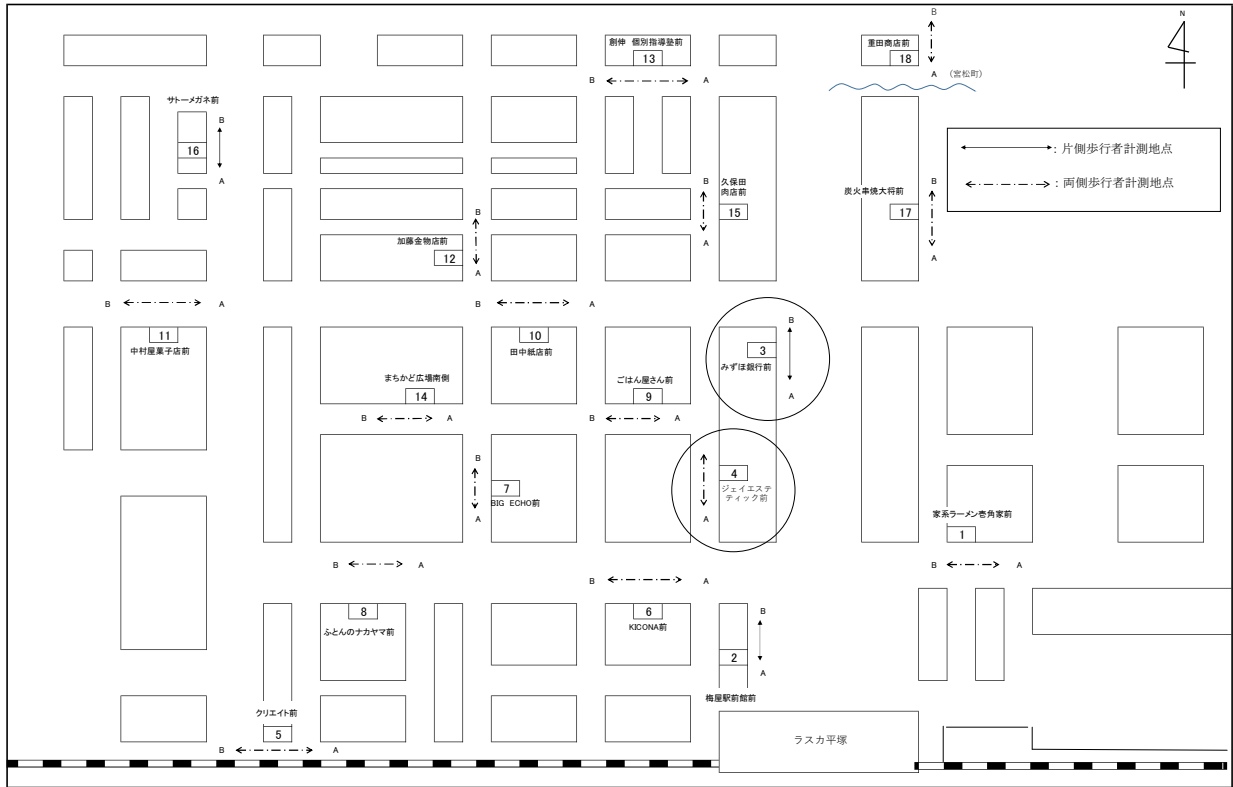


②梅屋駅前前(平塚駅前通り商店会)



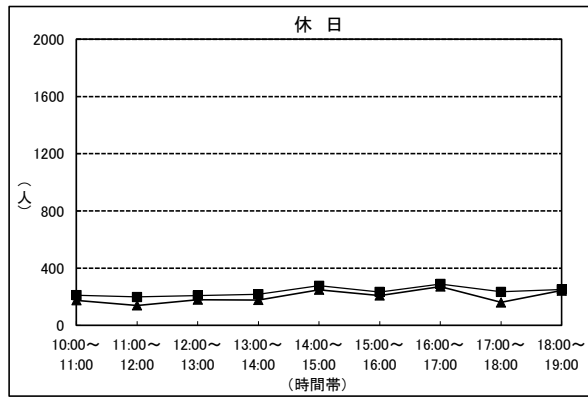
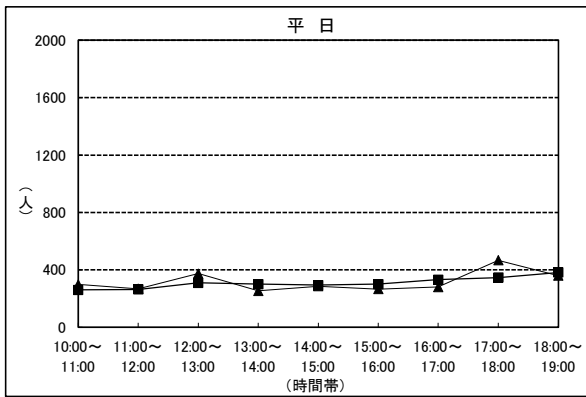
地点別曜日別歩行者時間変動数

方向案内図 (拡大図は3ページ参照)

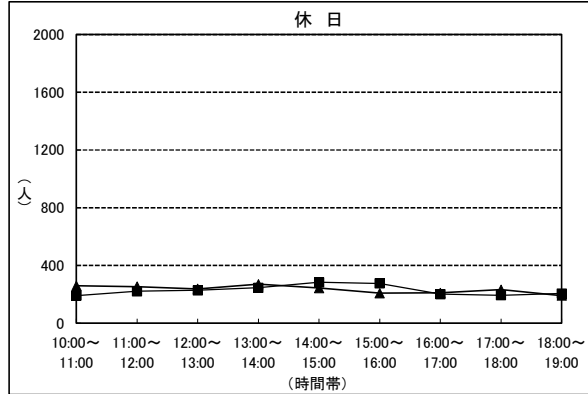
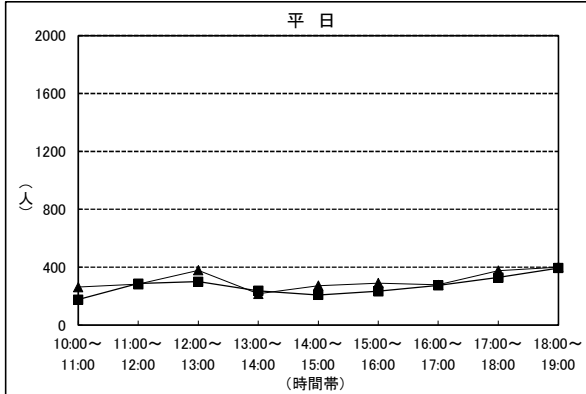


凡例	
▲	:A方向
■	:B方向

③みずほ銀行前(みどり会)

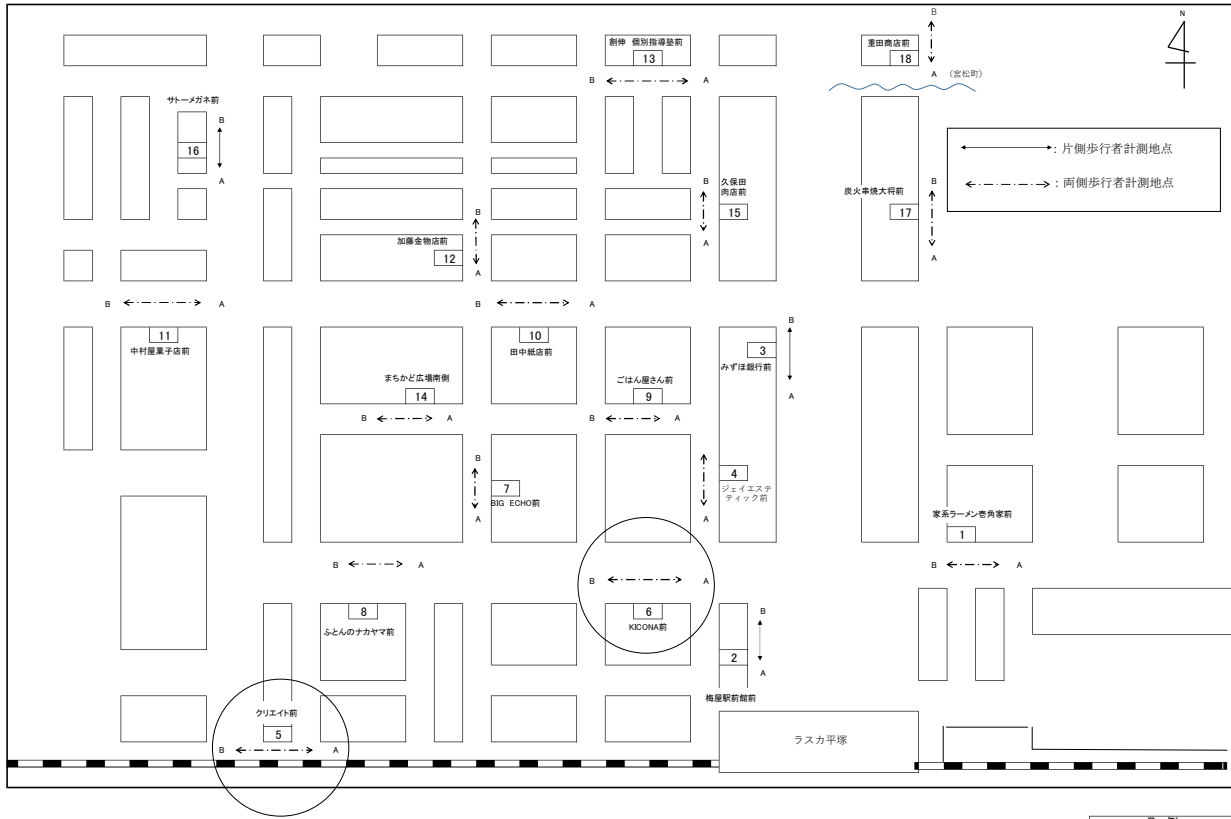


④ジェイエステティック前(浜大門通り新光会)

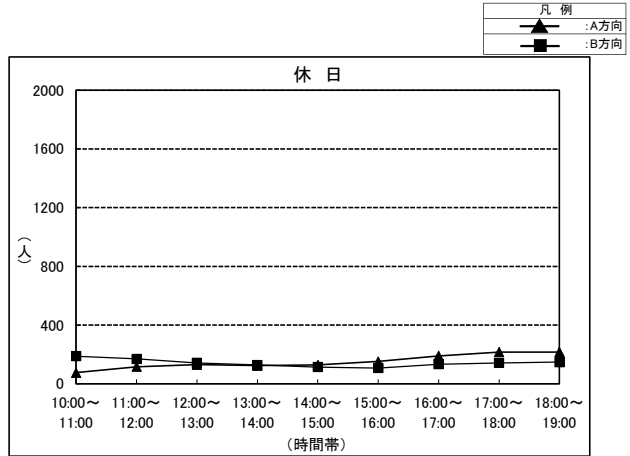
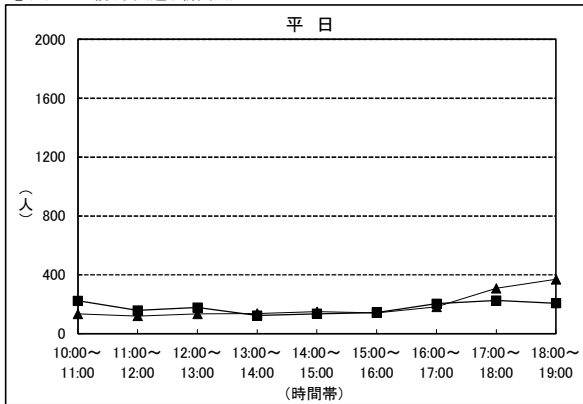


地点別曜日別歩行者時間変動数

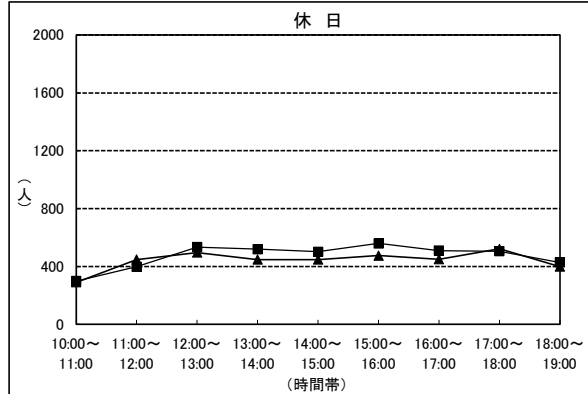
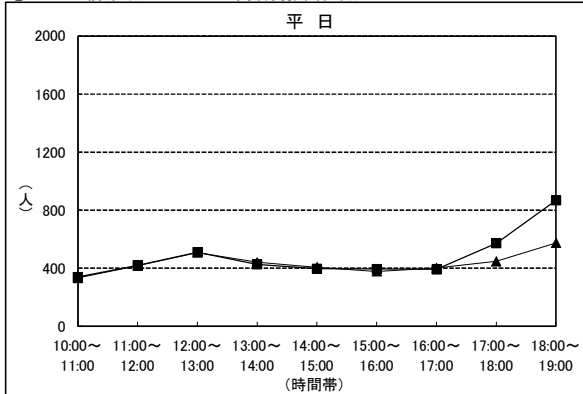
方向案内図 (拡大図は3ページ参照)



⑤クリエイト前(中央通り新興会)

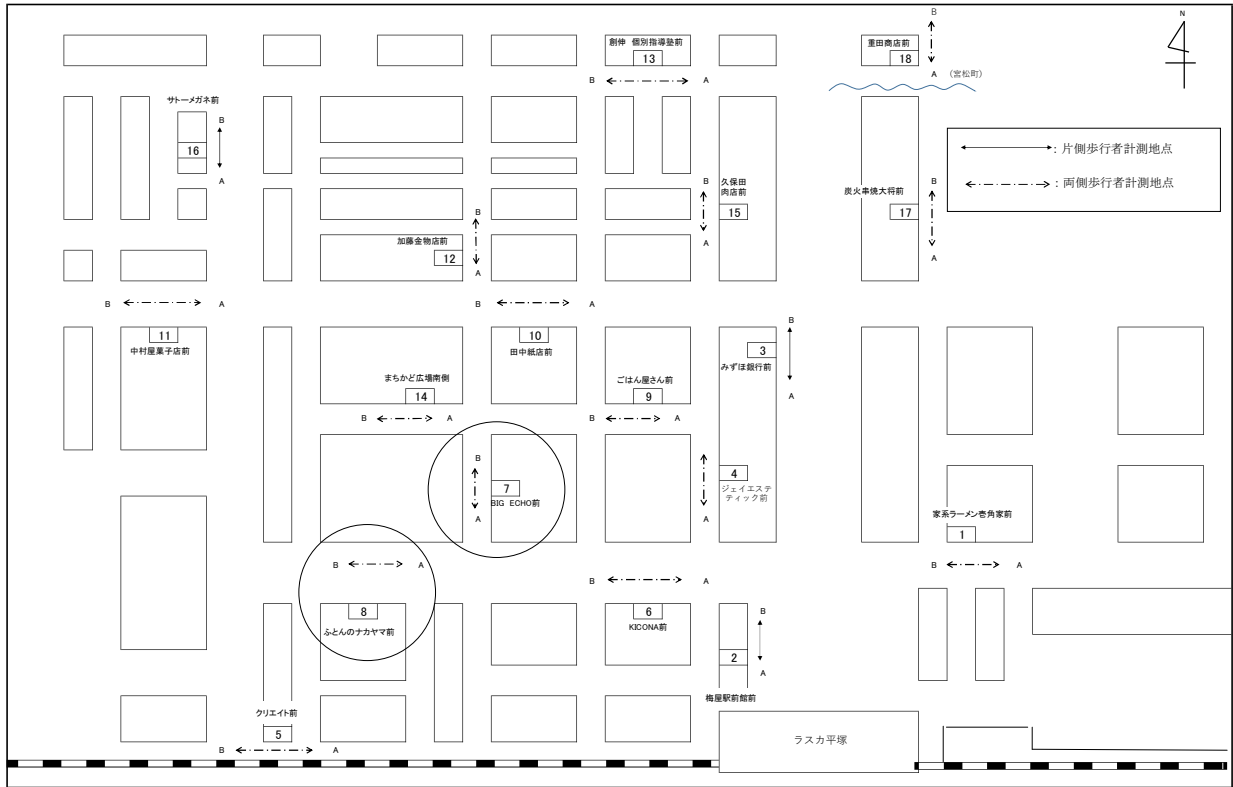


⑥KICONA前(紅谷パールロード商店街振興組合)

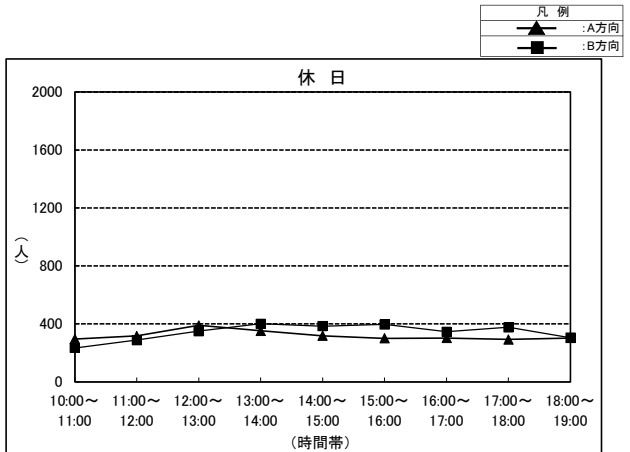
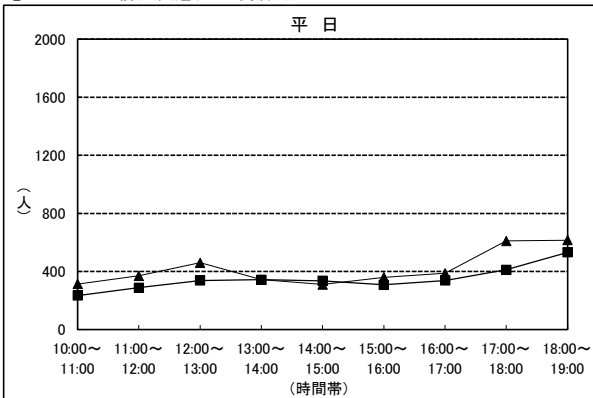


地点別曜日別歩行者時間変動数

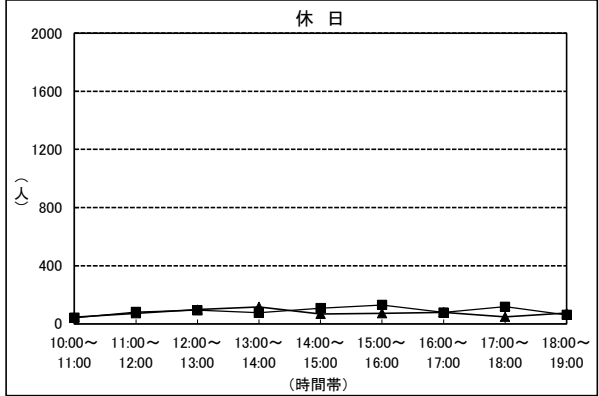
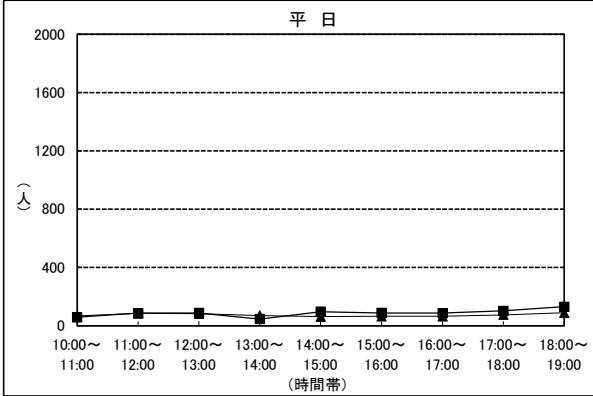
方向案内図 (拡大図は3ページ参照)



⑦BIG ECHO前(公園通り西口商店会)

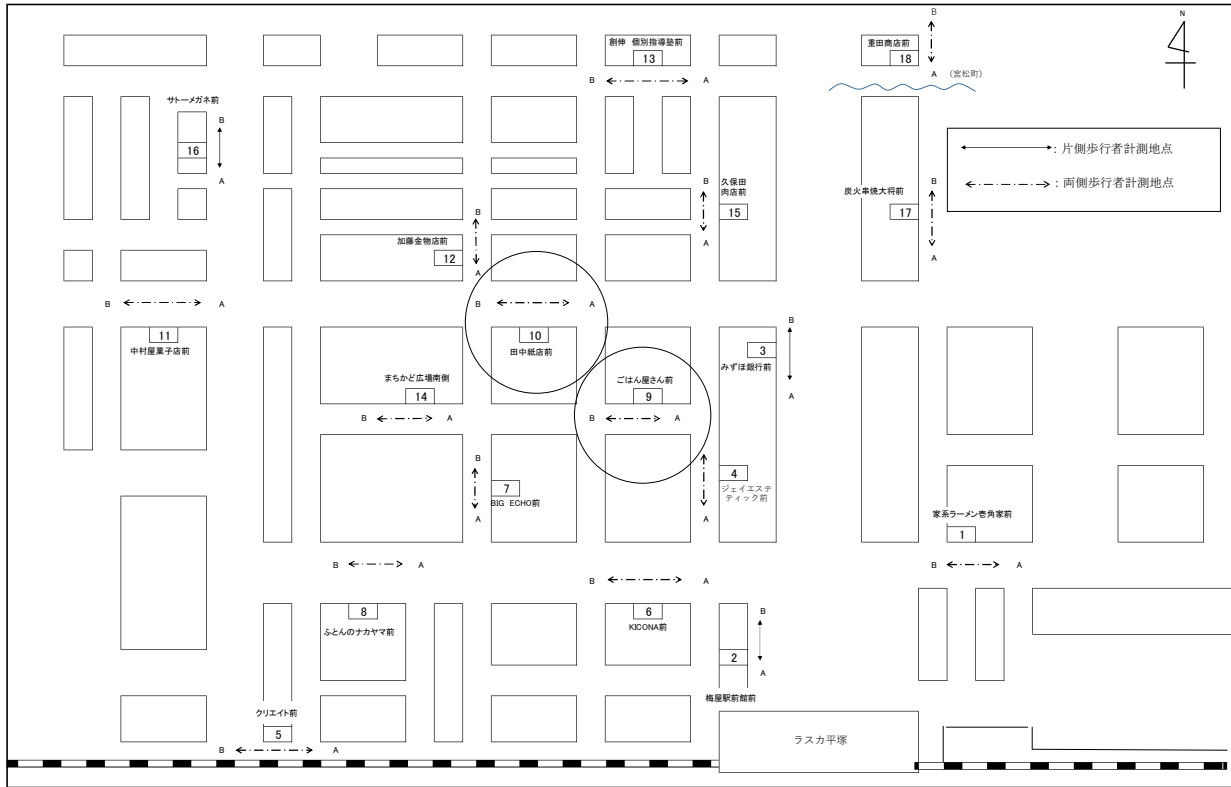


⑧ふとんのナカヤマ前(紅谷Beロード会)



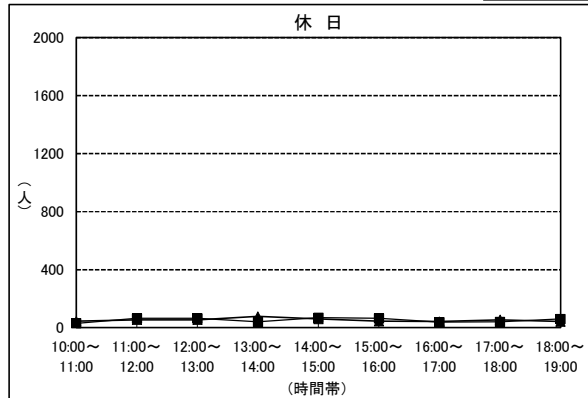
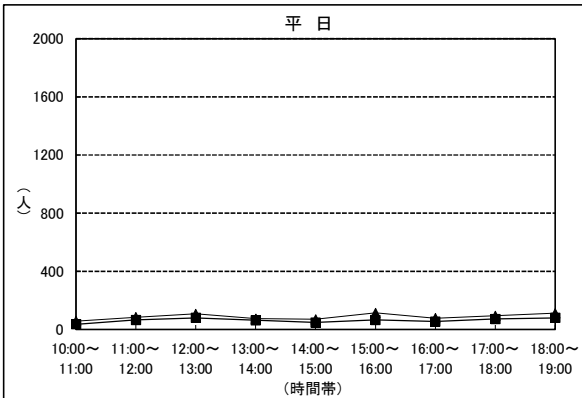
地点別曜日別歩行者時間変動数

方向案内図 (拡大図は3ページ参照)

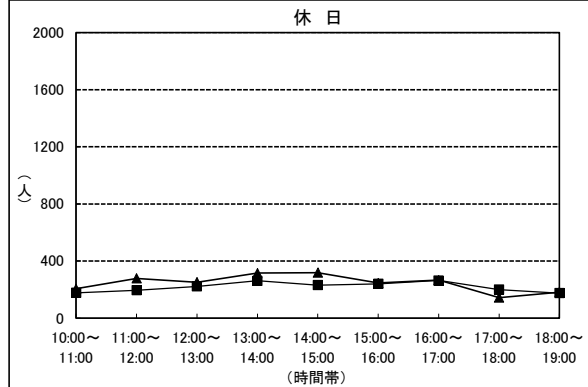
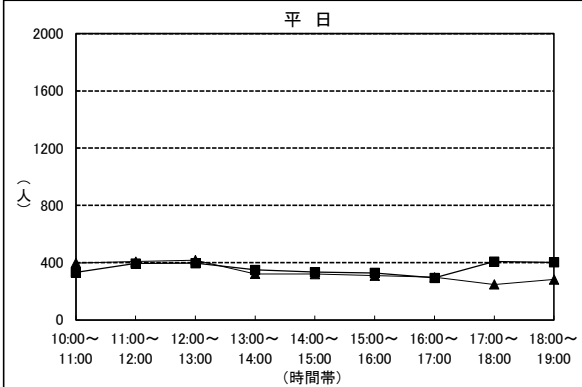


凡例	
▲	:A方向
■	:B方向

⑨ごはん屋さん前(一番街商店会)

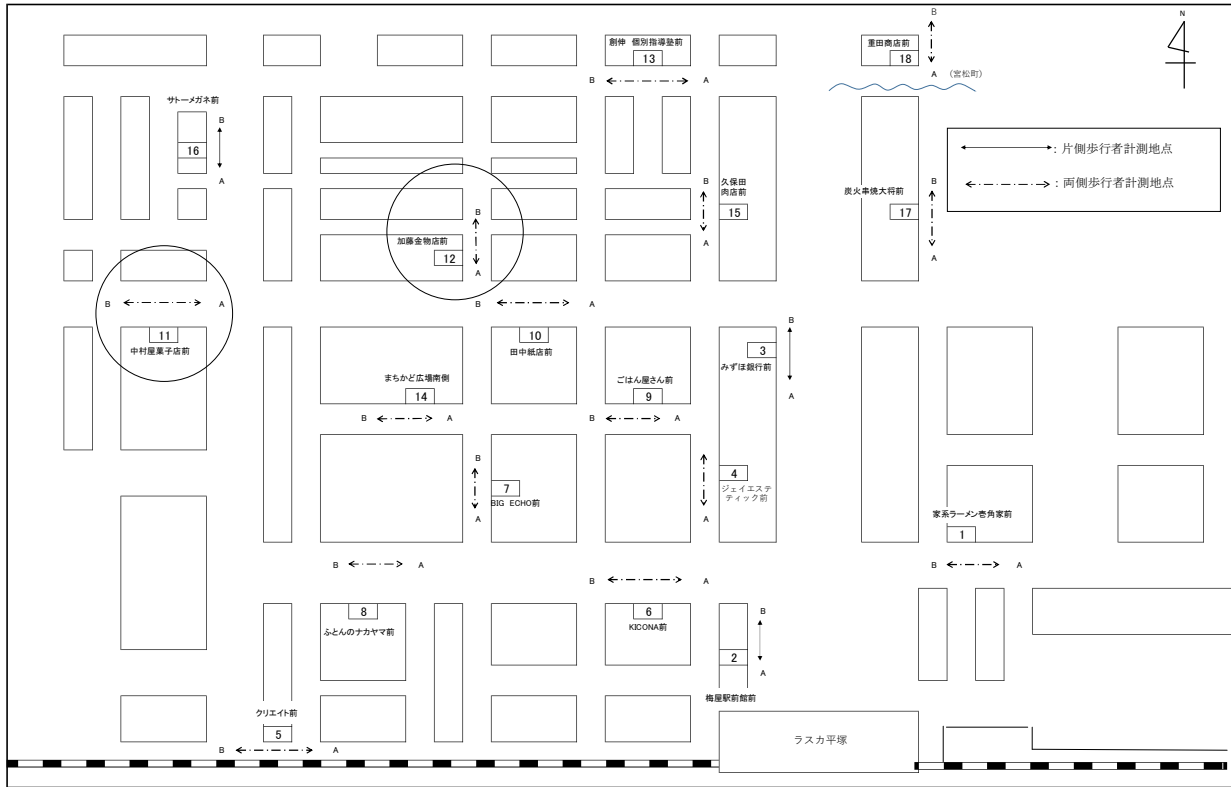


⑩田中紙店前(湘南スターモール商店街振興組合)

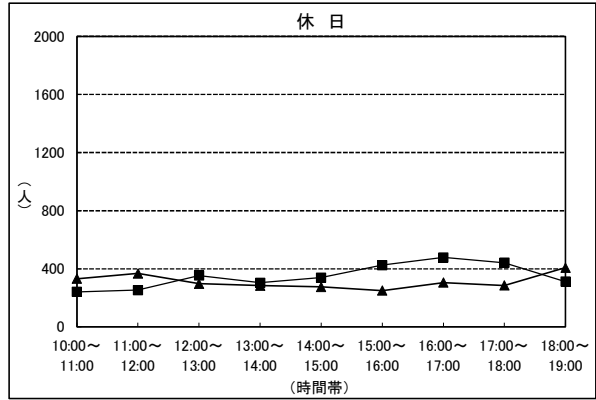
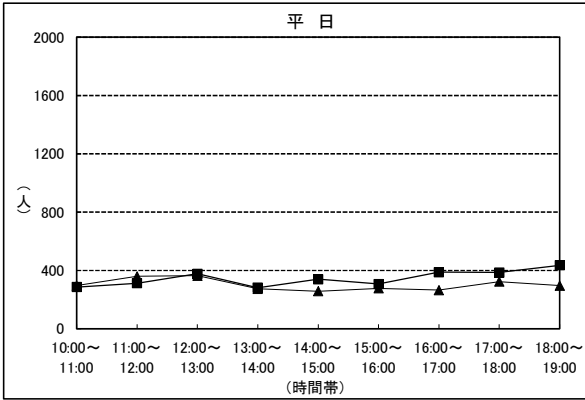


地点別曜日別歩行者時間変動数

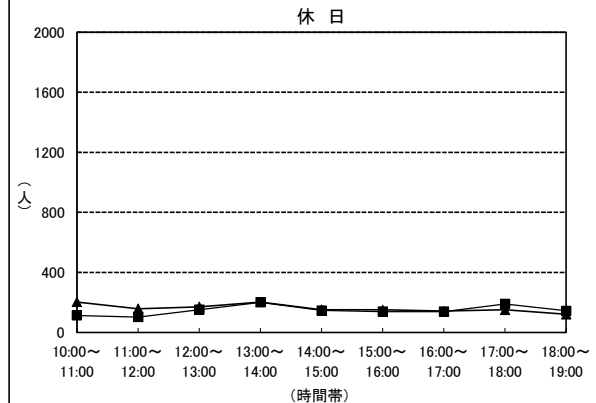
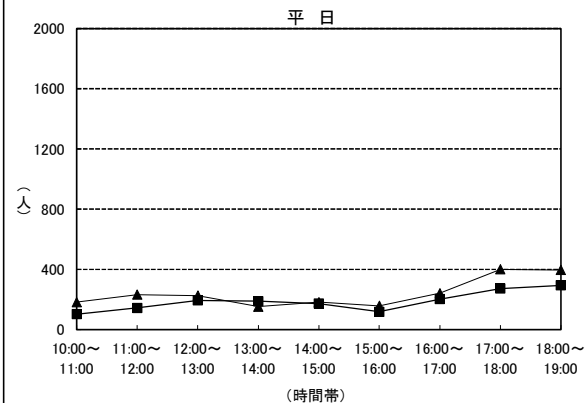
方向案内図 (拡大図は3ページ参照)



⑪中村菓子店前(新松会)

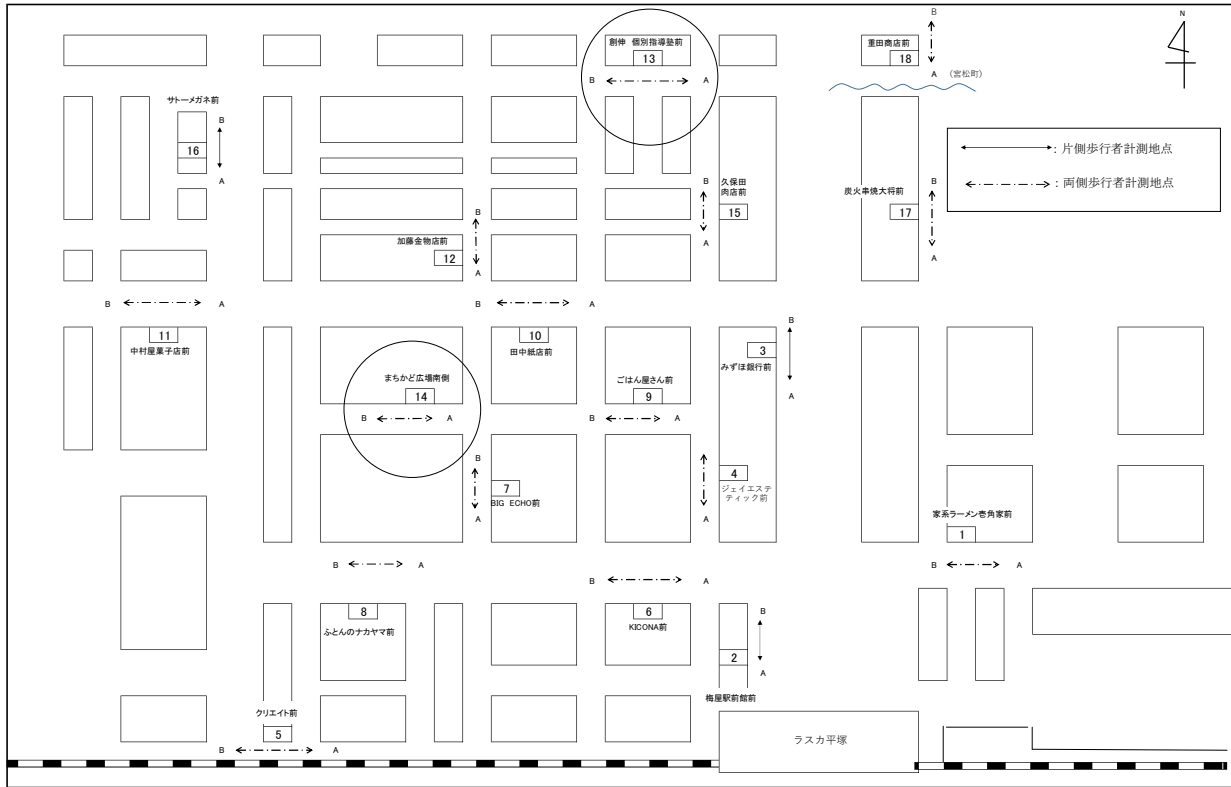


⑫加藤金物店前(公園通り新仲会)



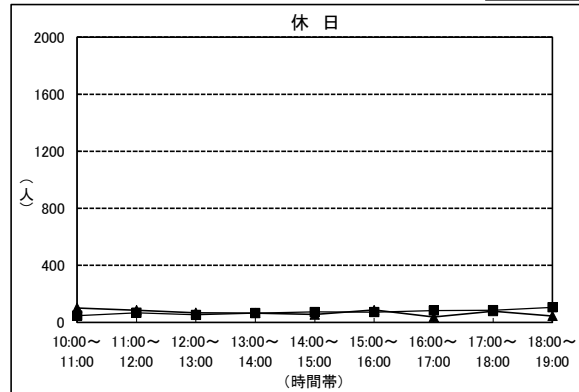
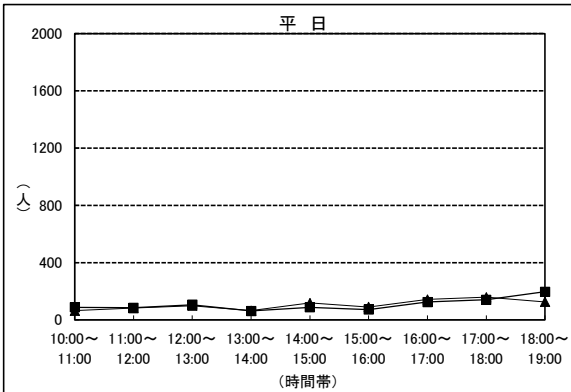
地点別曜日別歩行者時間変動数

方向案内図 (拡大図は3ページ参照)

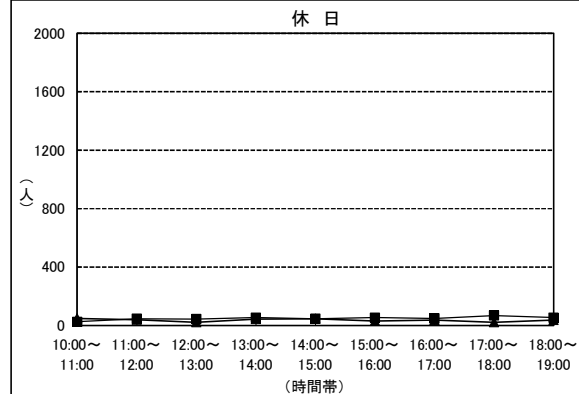
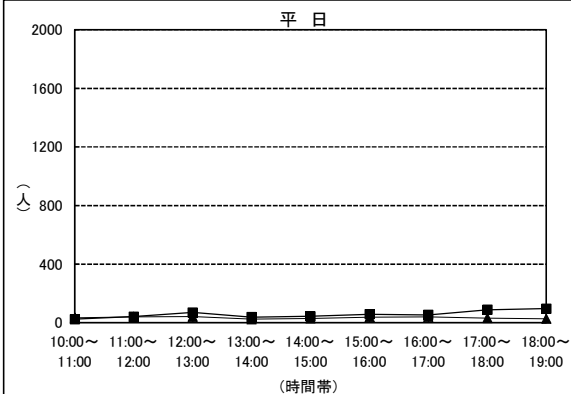


凡例	
▲	:A方向
■	:B方向

⑬創伸 個別指導塾前(明石商店会)

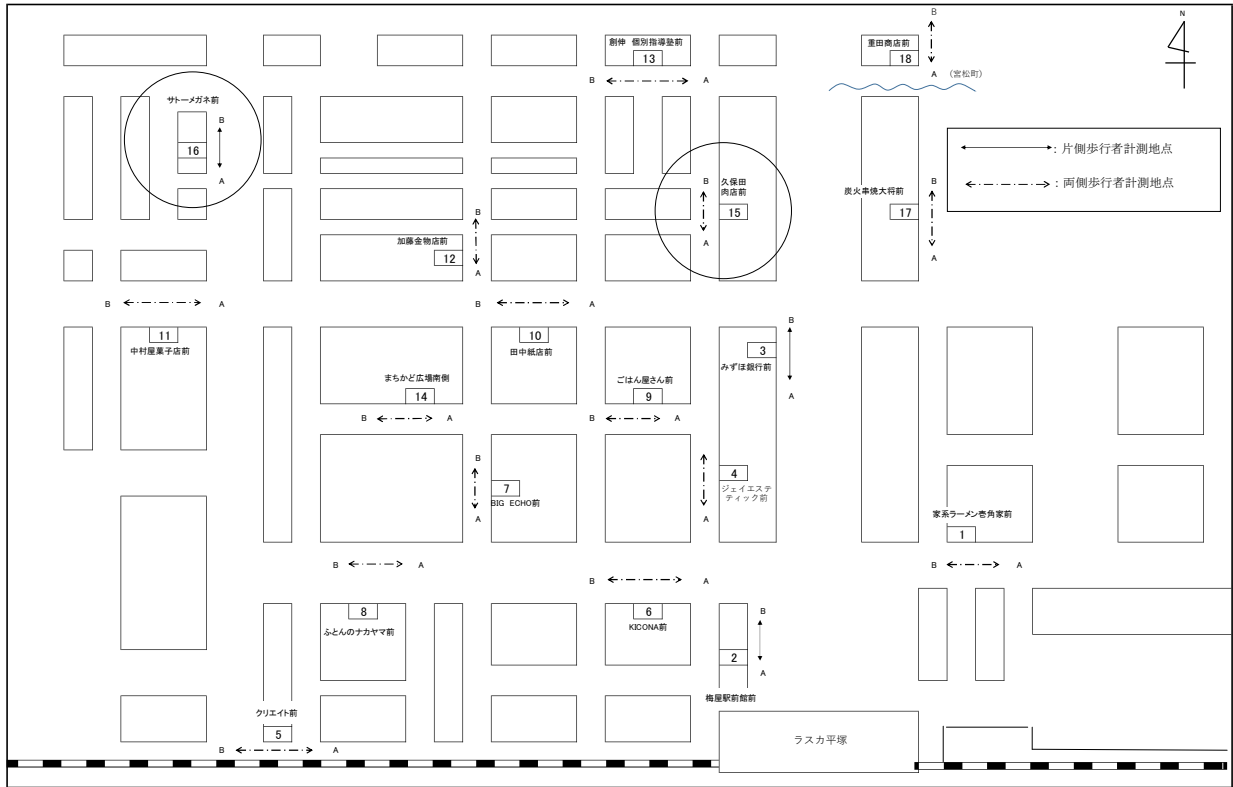


⑭まちかど広場南側(紅谷しんしゅく会)



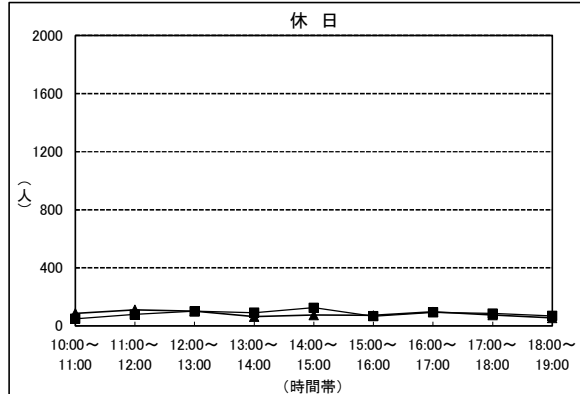
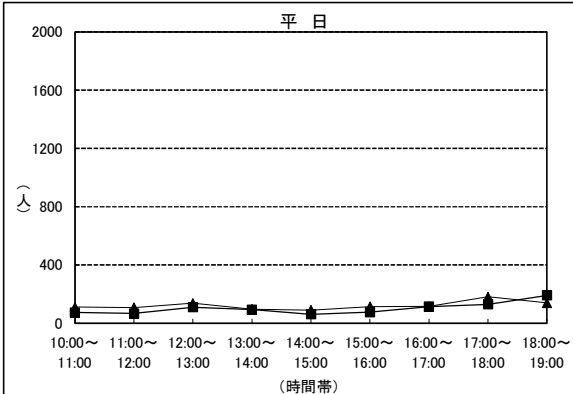
地点別曜日別歩行者時間変動数

方向案内図 (拡大図は3ページ参照)

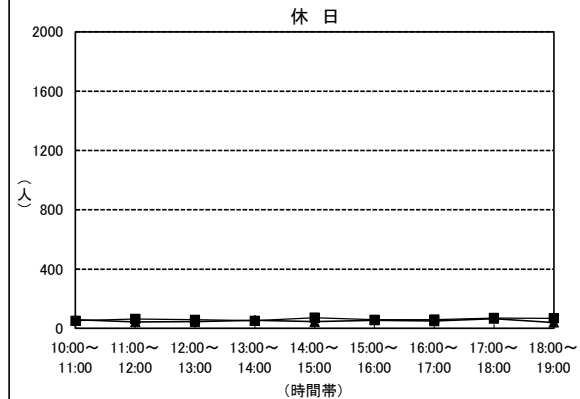
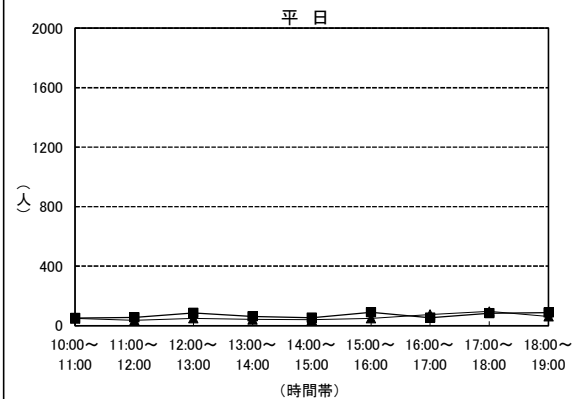


凡例	
▲	:A方向
■	:B方向

⑮久保田肉店前(大門会)

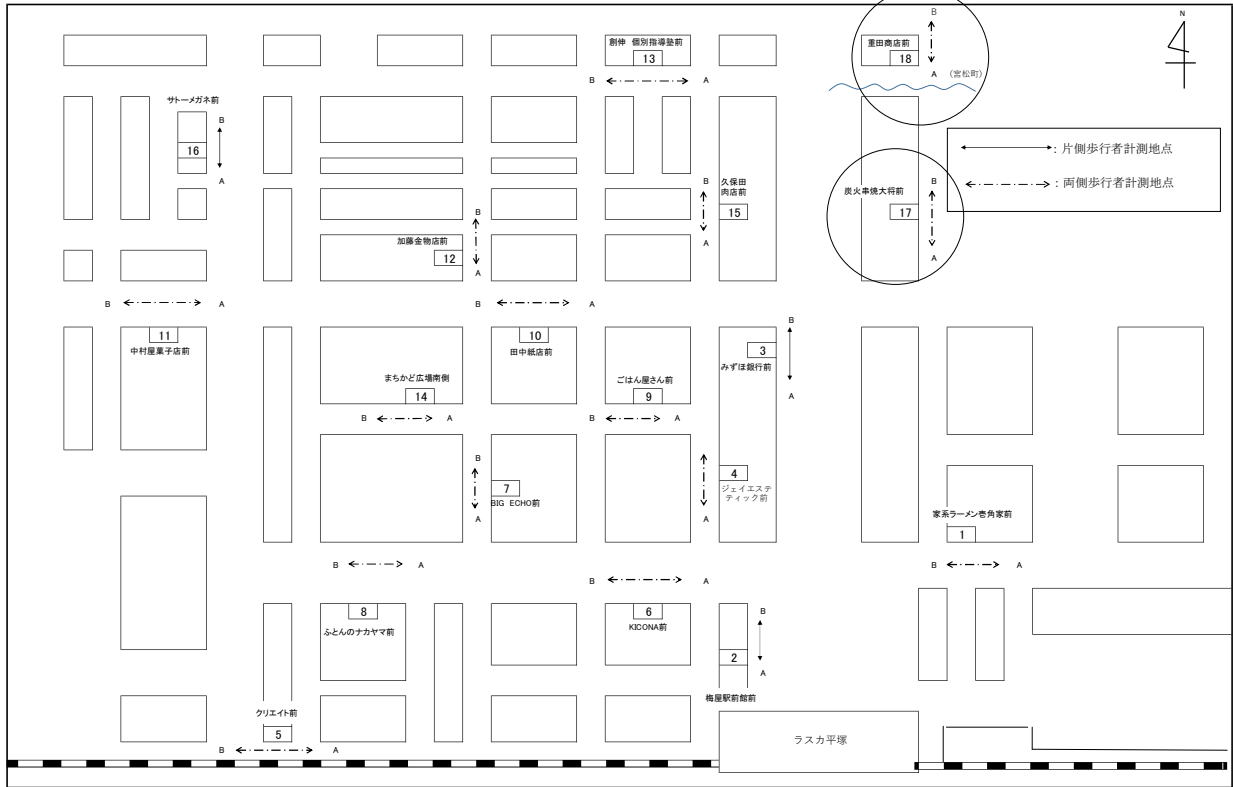


⑯サトメガネ前(平塚中央会)



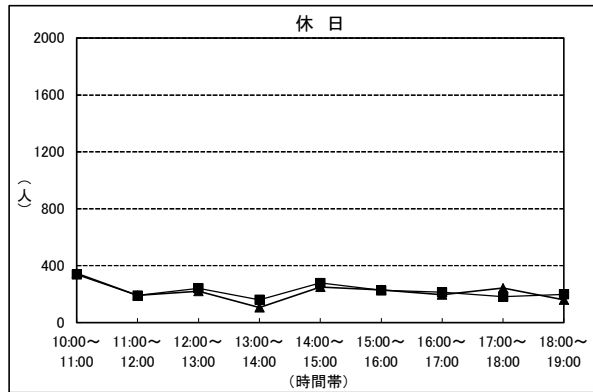
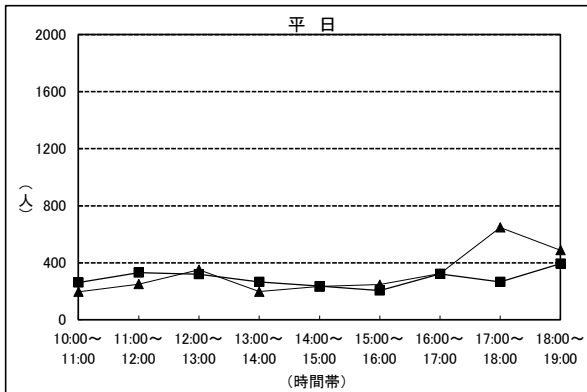
地点別曜日別歩行者時間変動数

方向案内図 (拡大図は3ページ参照)

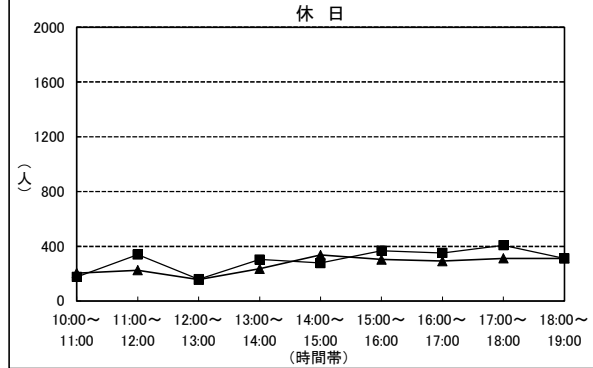
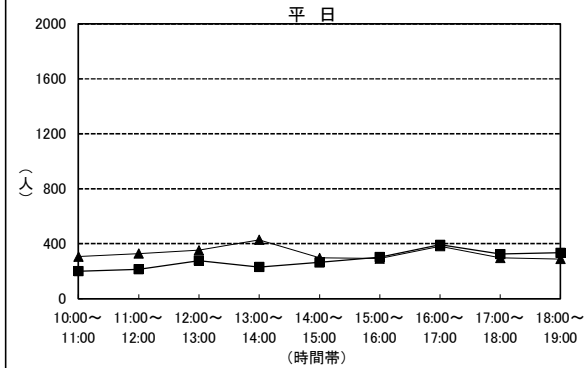


凡例	
▲	:A方向
■	:B方向

①炭火串焼大将前(不動産)



⑧重田商店前(宮松町商店会)



地点別曜日別歩行者時間変動数

経年変化比較表（平日）

No.	調査地点名	調査年月												前回結果との比較	
		平成3年 10月(人)	平成4年 10月(人)	平成7年 10月(人)	平成10年 10月(人)	平成13年 11月(人)	平成16年 11月(人)	平成19年 12月(人)	平成25年 12月(人)	平成28年 12月(人)	令和元年 12月(人)	令和4年 12月(人)	令和7年 12月(人)	増減(人)	比率(%)
1	家系ラーメン老角家前	5,271	5,310	6,452	6,206	5,460	5,519	5,745	6,935	5,314	6,884	5,384	4,624	-760	85.9
2	梅屋駅前館前	20,365	19,592	20,922	18,676	13,760	16,117	19,156	18,009	18,257	19,510	11,500	15,898	4,398	138.2
3	みずほ銀行前	6,120	4,219	4,416	6,306	4,228	4,209	7,382	6,390	6,643	9,128	5,188	5,640	452	108.7
4	旧みずほ証券前	9,555	12,284	7,311	11,802	5,266	7,303	9,595	7,637	7,331	6,120	5,564	5,190	-374	93.3
5	クリエイト前	4,157	5,746	6,685	7,194	4,940	5,540	6,674	6,141	4,815	4,880	5,152	3,280	-1,872	63.7
6	KICONA前	13,439	16,659	17,496	16,572	10,959	11,972	15,134	12,002	11,215	10,802	8,174	8,222	48	100.6
7	BIG ECHO前	9,542	8,043	7,769	10,231	6,509	8,045	10,569	6,158	6,533	6,500	5,714	6,902	1,188	120.8
8	ふとんのナカヤマ前	5,229	4,559	4,924	4,875	3,220	3,814	5,057	862	1,586	1,148	1,106	1,434	328	129.7
9	ごはん屋さん前	4,019	4,488	3,922	3,425	1,218	1,556	2,611	1,999	1,904	1,530	1,528	1,358	-170	88.9
10	田中紙店前	8,635	7,553	8,492	8,006	5,372	5,192	8,201	6,390	5,570	4,422	5,256	6,242	986	118.8
11	中村屋菓子店前	6,650	5,776	7,308	6,351	4,769	3,633	6,570	4,238	5,137	4,166	5,736	5,832	96	101.7
12	加藤金物店前	5,138	4,403	6,057	5,881	3,845	4,359	6,174	4,689	3,857	4,082	4,382	3,856	-526	88.0
13	創伸 個別指導塾前	727	1,492	1,728	1,950	600	1,081	1,799	1,529	1,958	2,252	2,068	1,902	-166	92.0
14	まちかど広場南側	2,651	2,351	2,436	1,888	1,005	1,048	1,364	802	878	642	794	822	28	103.5
15	久保田肉店前	3,597	3,419	3,680	4,033	1,958	2,530	2,983	2,869	2,174	2,756	2,232	2,018	-214	90.4
16	サトームガネ前	—	—	1,747	1,387	851	1,038	1,325	1,053	963	944	904	1,126	222	124.6
合計		105,095	105,894	111,345	114,783	73,960	82,956	110,339	87,703	84,135	85,766	70,682	74,346	3,664	105.2
地点平均		7,006	7,060	6,959	7,174	4,623	5,185	6,896	5,481	5,258	5,360	4,418	4,647	229	105.2
時間平均		778	784	825	797	514	576	766	609	584	596	491	516	25	105.2
17	炭火串焼大将前	—	—	—	—	—	—	—	3,113	5,402	6,092	5,562	5,542	-20	99.6
18	重田商店前	—	—	—	—	—	—	—	2,955	8,247	7,358	7,164	5,504	-1,660	76.8
合計		—	—	—	—	—	—	—	—	97,784	99,216	83,408	85,392	1,984	102.4
地点平均		—	—	—	—	—	—	—	—	5,432	5,512	4,634	4,744	110	102.4
時間平均		—	—	—	—	—	—	—	—	604	612	515	527	12	102.4

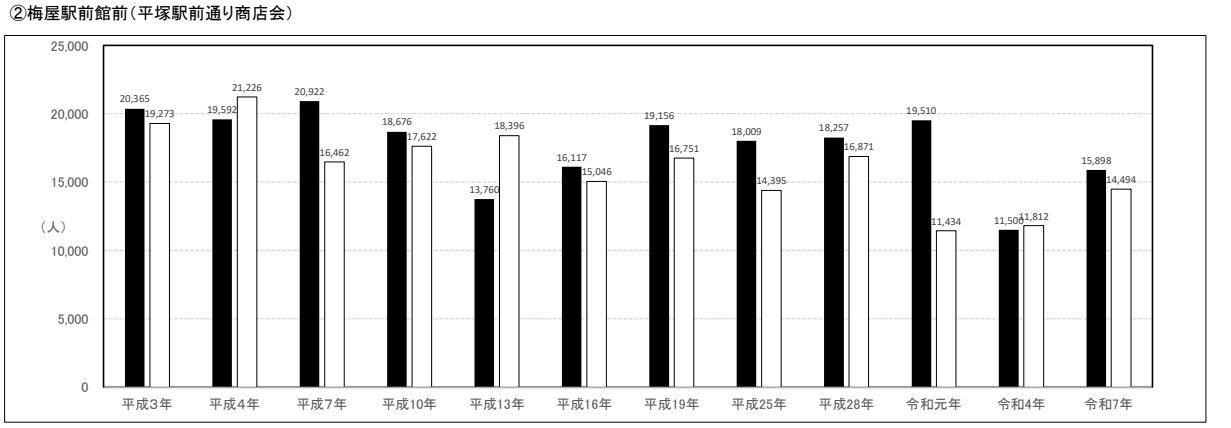
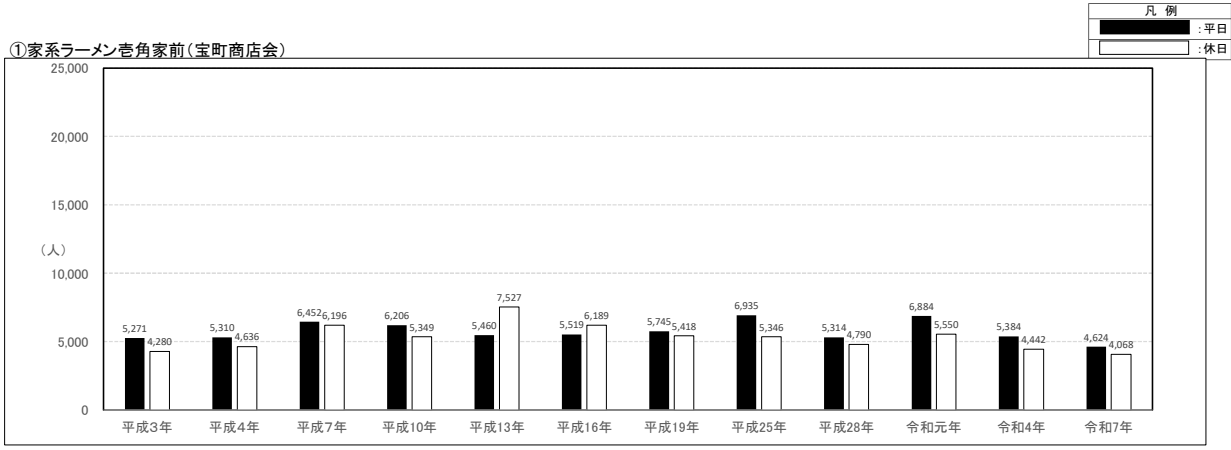
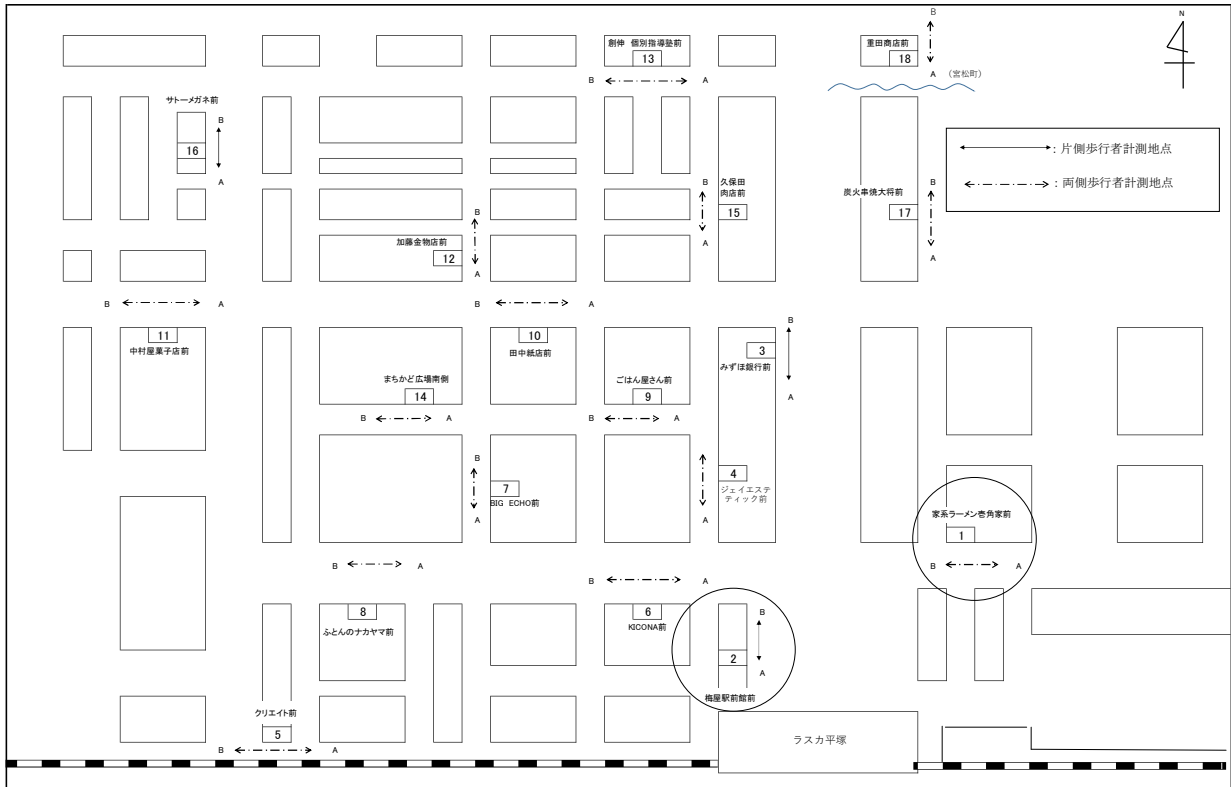
※平成25年度No17, 18の数値は平成27年度に計測した値である。

経年変化比較表（休日）

No.	調査地点名	調査年月												前回結果との比較	
		平成3年 10月(人)	平成4年 10月(人)	平成7年 10月(人)	平成10年 10月(人)	平成13年 11月(人)	平成16年 11月(人)	平成19年 12月(人)	平成25年 12月(人)	平成28年 12月(人)	令和元年 12月(人)	令和4年 12月(人)	令和7年 12月(人)	増減(人)	比率(%)
1	家系ラーメン老角家前	4,280	4,636	6,196	5,349	7,527	6,189	5,418	5,346	4,790	5,550	4,442	4,068	-374	91.6
2	梅屋駅前館前	19,273	21,226	16,462	17,622	18,396	15,046	16,751	14,395	16,871	11,434	11,812	14,494	2,682	122.7
3	みずほ銀行前	3,418	2,783	2,648	3,586	4,076	3,787	3,927	3,878	4,600	4,442	3,592	3,942	350	109.7
4	旧みずほ証券前	11,346	12,869	9,686	9,157	9,203	8,232	8,270	6,779	5,669	5,712	4,748	4,158	-590	87.6
5	クリエイト前	5,400	5,579	6,060	5,774	6,420	6,052	5,659	5,314	4,731	4,198	4,648	2,622	-2,026	56.4
6	KICONA前	11,975	20,670	21,484	18,982	21,210	16,824	15,080	13,503	10,559	9,439	9,004	8,236	-768	91.5
7	BIG ECHO前	7,781	12,235	11,494	12,083	9,262	9,188	10,111	5,713	6,268	5,670	6,158	5,946	-212	96.6
8	ふとんのナカヤマ前	3,644	5,797	4,594	4,208	5,009	3,321	3,802	918	1,526	1,390	1,338	1,464	126	109.4
9	ごはん屋さん前	5,746	5,576	4,732	3,663	2,503	1,733	2,302	1,439	1,280	1,124	1,036	940	-96	90.7
10	田中紙店前	6,142	6,417	7,601	6,434	7,252	5,595	5,939	4,893	4,220	3,822	4,188	4,178	-10	99.8
11	中村屋菓子店前	4,698	6,473	6,137	5,847	9,573	5,142	5,754	4,432	4,192	3,714	6,052	5,960	-92	98.5
12	加藤金物店前	4,252	4,865	5,912	5,278	5,225	4,956	4,470	3,535	2,954	2,922	2,116	2,768	652	130.8
13	創伸 個別指導塾前	345	1,109	1,334	1,331	1,398	1,031	1,136	957	1,224	1,580	1,566	1,288	-278	82.2
14	まちかど広場南側	3,505	4,803	3,695	2,366	1,894	1,565	1,539	748	753	638	738	768	30	104.1
15	久保肉店前	2,102	2,602	2,175	2,333	2,017	1,926	1,997	1,765	1,665	2,006	1,922	1,514	-408	78.8
16	サトメマガネ前	—	—	1,765	1,429	1,687	1,171	1,119	741	879	828	852	1,016	164	119.2
合計		93,907	117,640	111,975	105,442	112,652	91,758	93,274	74,356	72,181	64,469	64,212	63,362	-850	98.7
地点平均		6,260	7,843	6,998	6,590	7,041	5,735	5,830	4,647	4,511	4,029	4,013	3,960	-53	98.7
時間平均		696	871	778	732	782	637	648	516	501	448	446	440	-6	98.7
17	炭火串焼大将前	—	—	—	—	—	—	—	1,642	4,001	4,792	3,782	3,964	182	104.8
18	重田商店前	—	—	—	—	—	—	—	1,832	7,544	6,960	5,884	5,076	-808	86.3
合計		—	—	—	—	—	—	—	77,830	83,726	76,221	73,878	72,402	-1,476	98.0
地点平均		—	—	—	—	—	—	—	4,324	4,651	4,235	4,104	4,022	-82	98.0
時間平均		—	—	—	—	—	—	—	480	517	471	456	447	-9	98.0

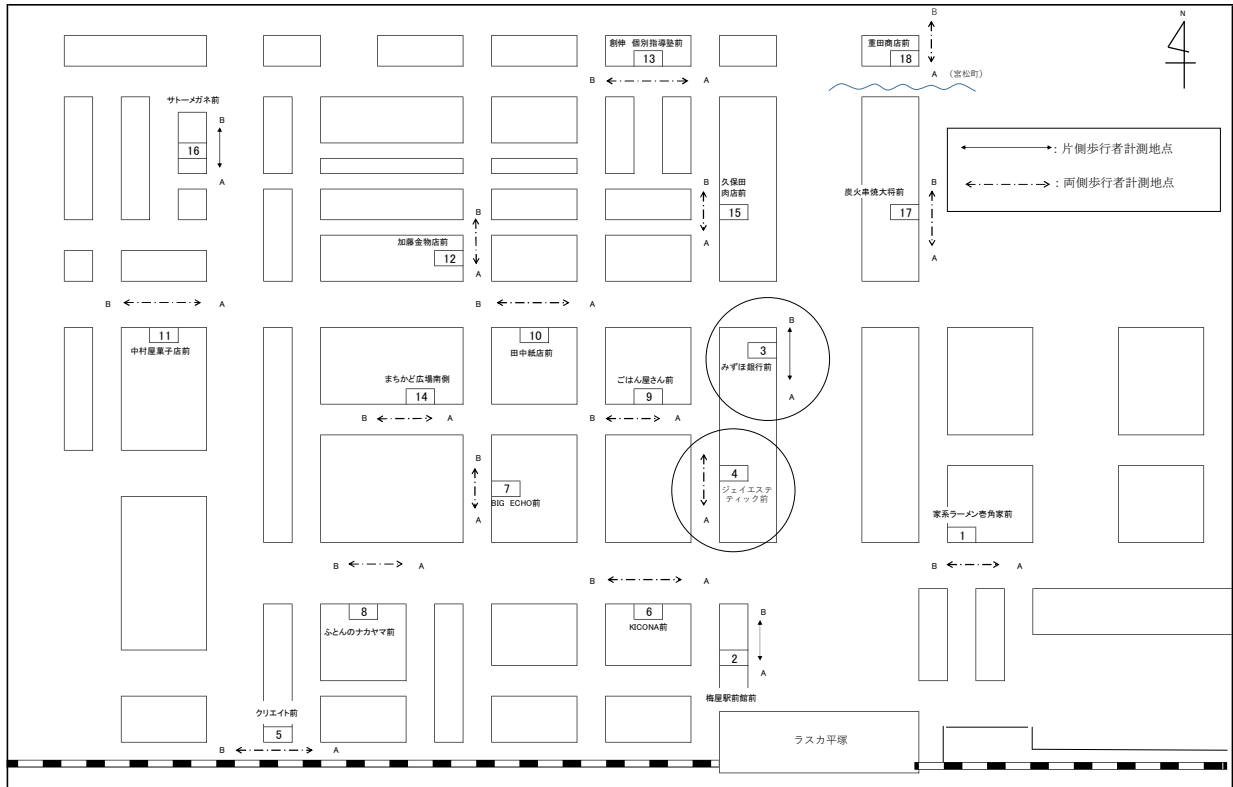
※平成25年度No17, 18の数値は平成27年度に計測した値である。

方向案内図 (拡大図は3ページ参照)

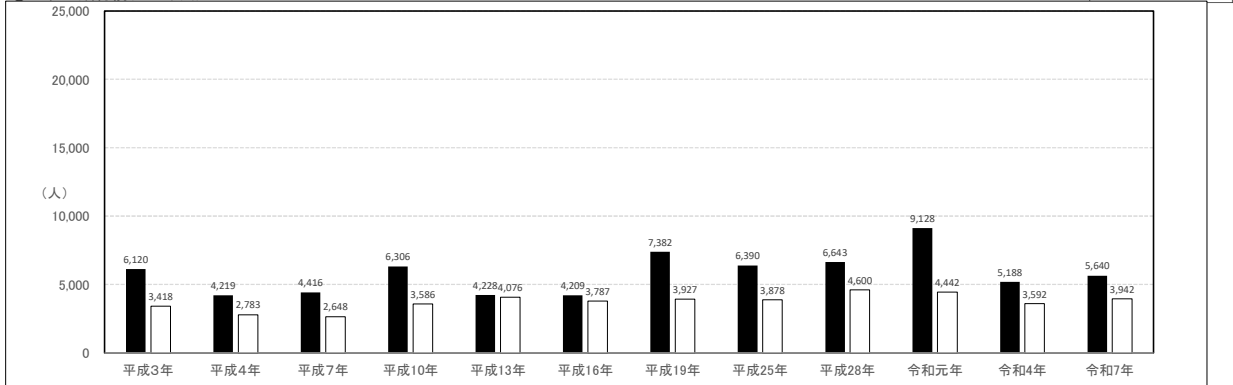


地点別曜日別歩行者時間変動数

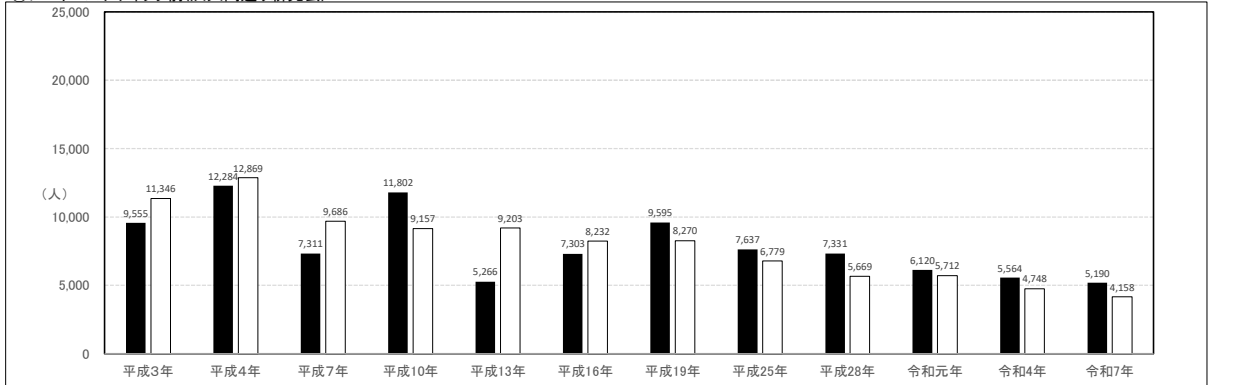
方向案内図 (拡大図は3ページ参照)



③みずほ銀行前(みどり会)

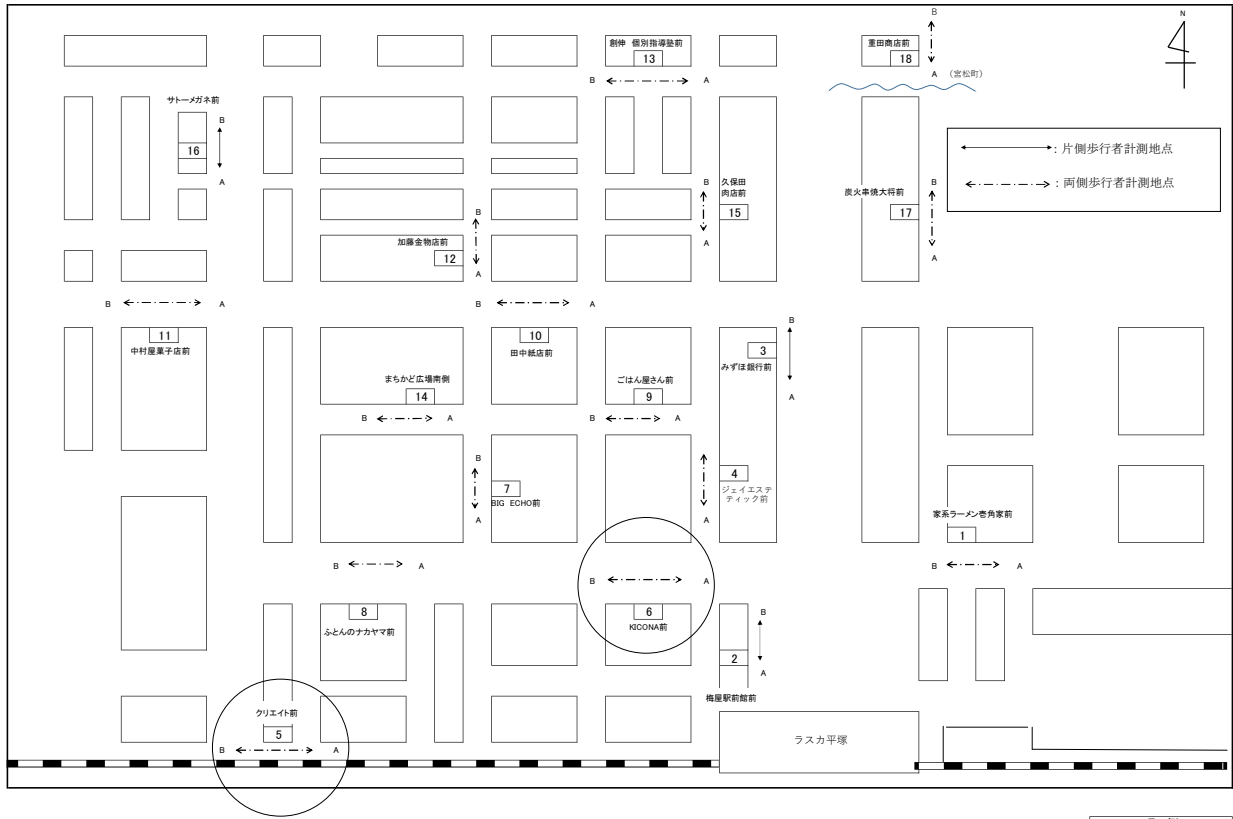


④ジェイエスティック前(浜大門通り新光会)

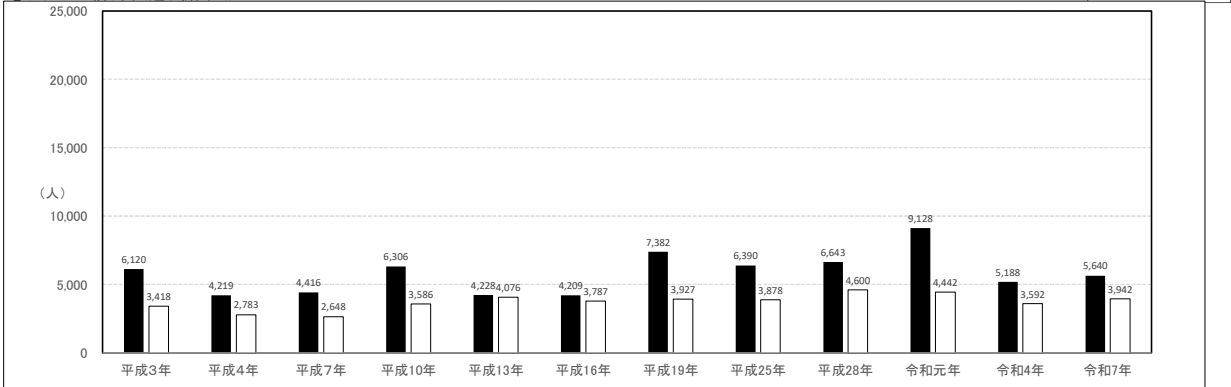


地点別曜日別歩行者時間変動数

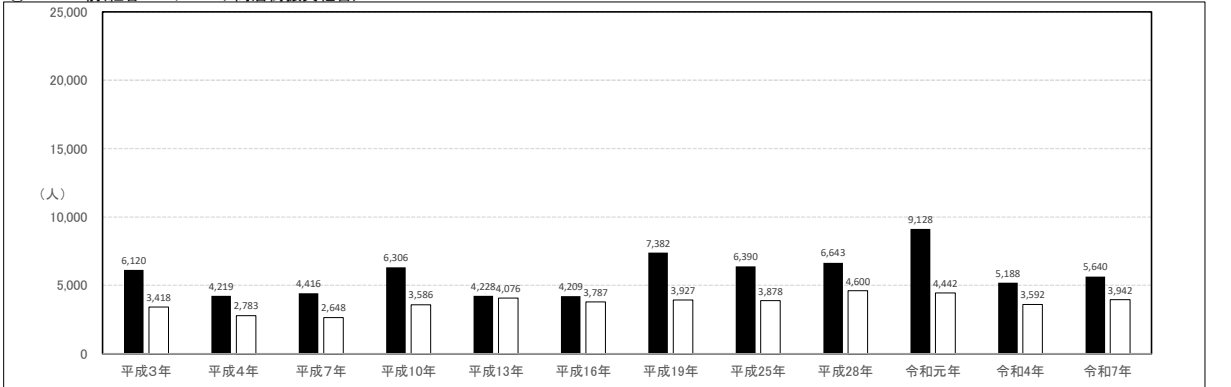
方向案内図 (拡大図は3ページ参照)



⑤クリエイト前(中央通り新興会)

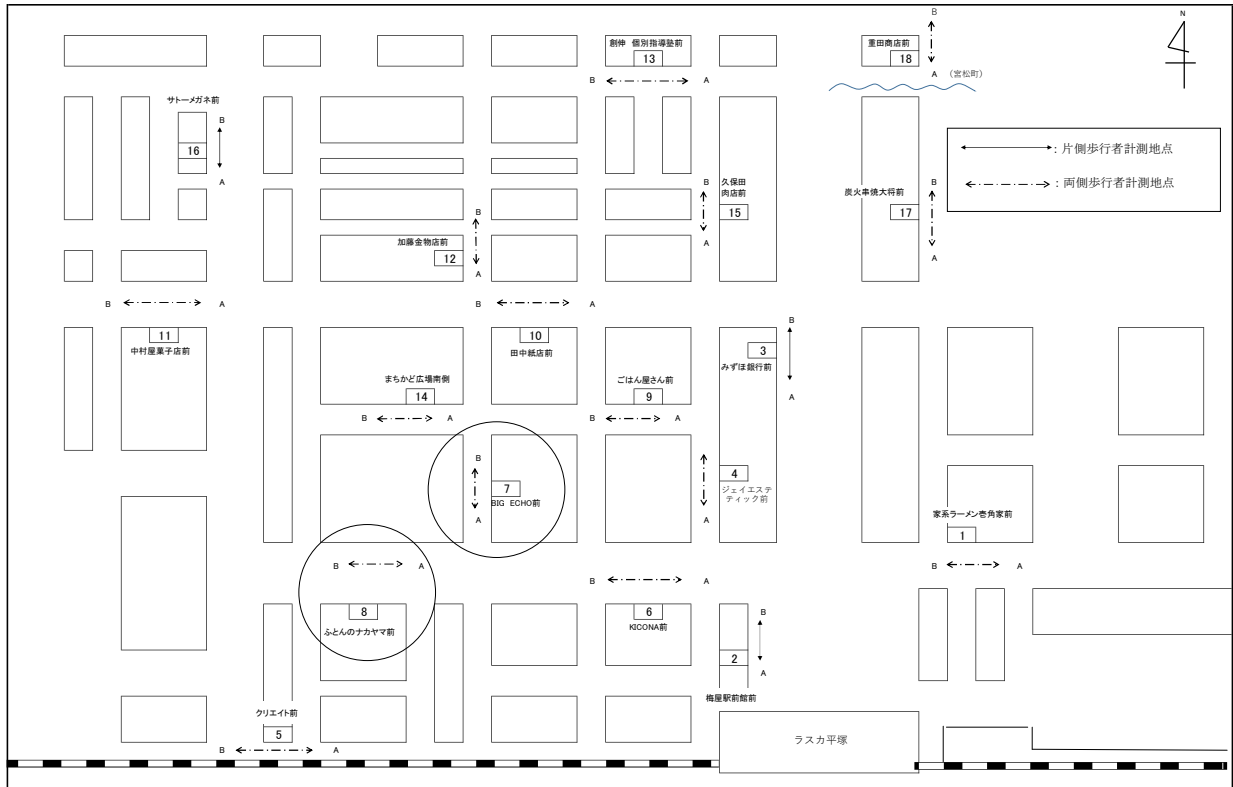


⑥KICONA前(紅谷パールロード商店街振興組合)

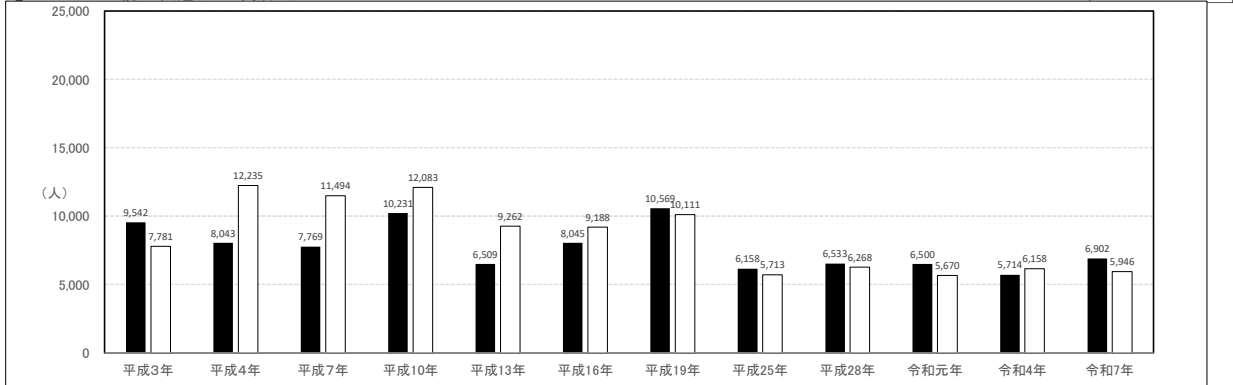


地点別曜日別歩行者時間変動数

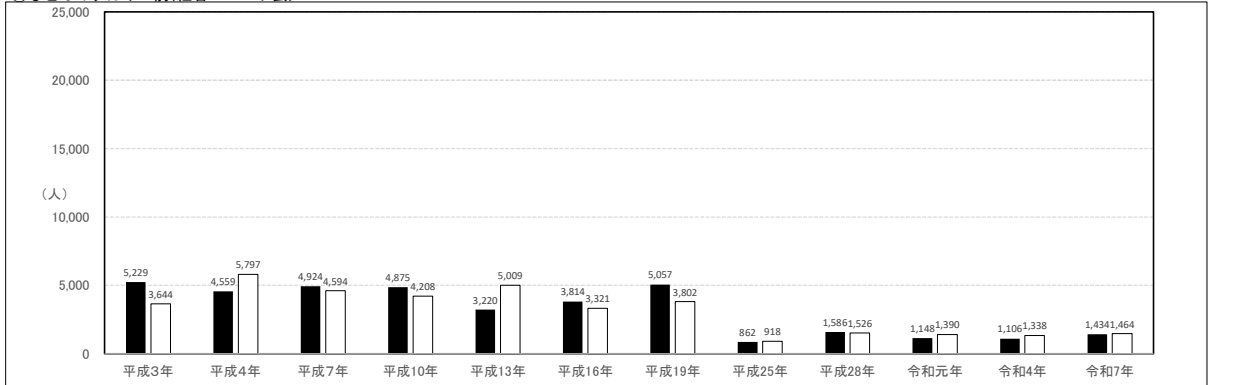
方向案内図（拡大図は3ページ参照）



⑦BIG ECHO前(公園通り西口商店会)

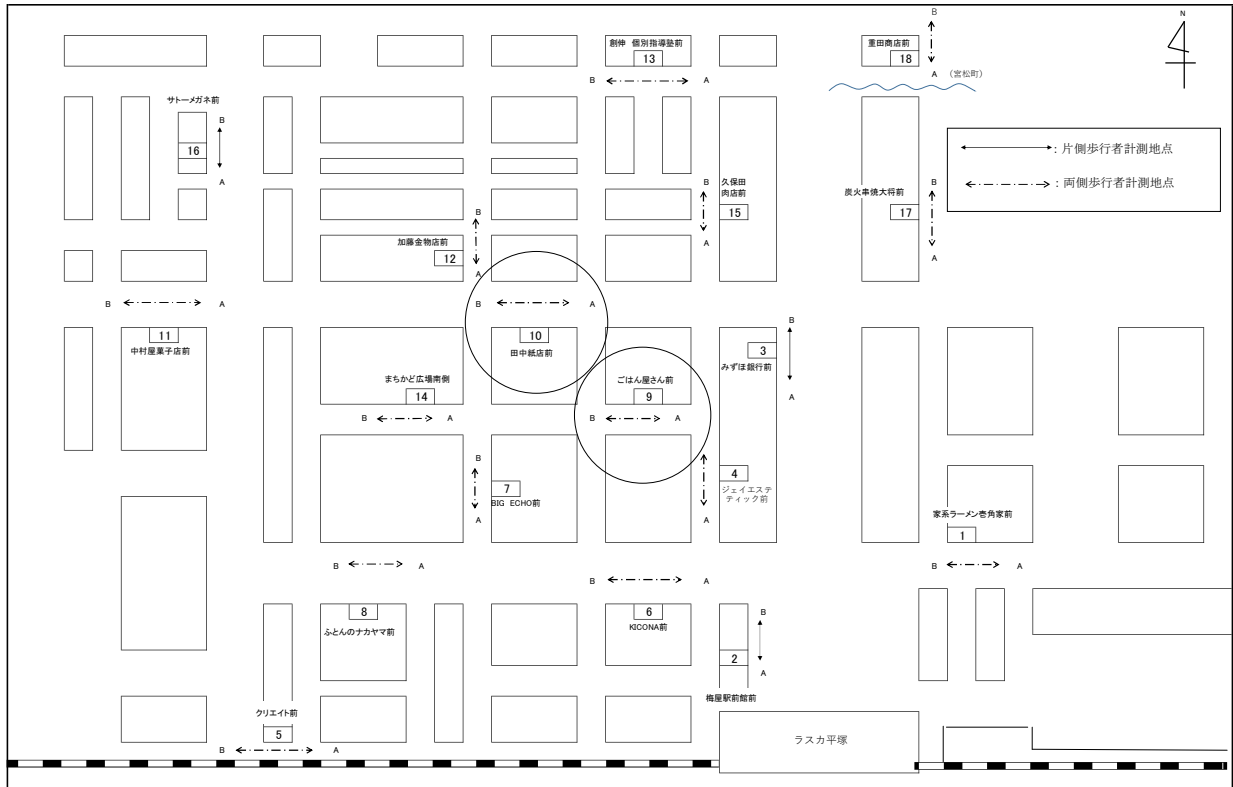


⑧ふとんのナカヤマ前(紅谷Beロード会)

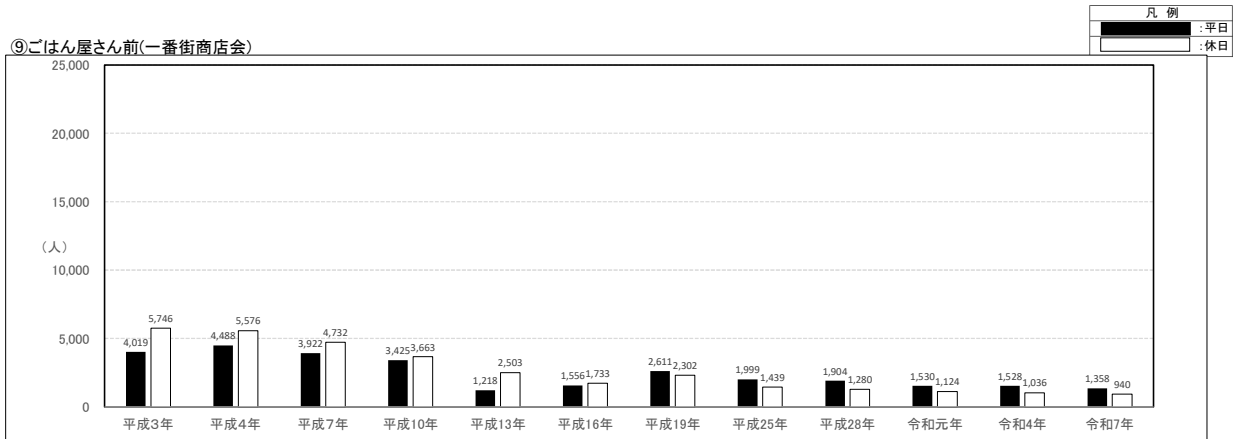


地点別曜日別歩行者時間変動数

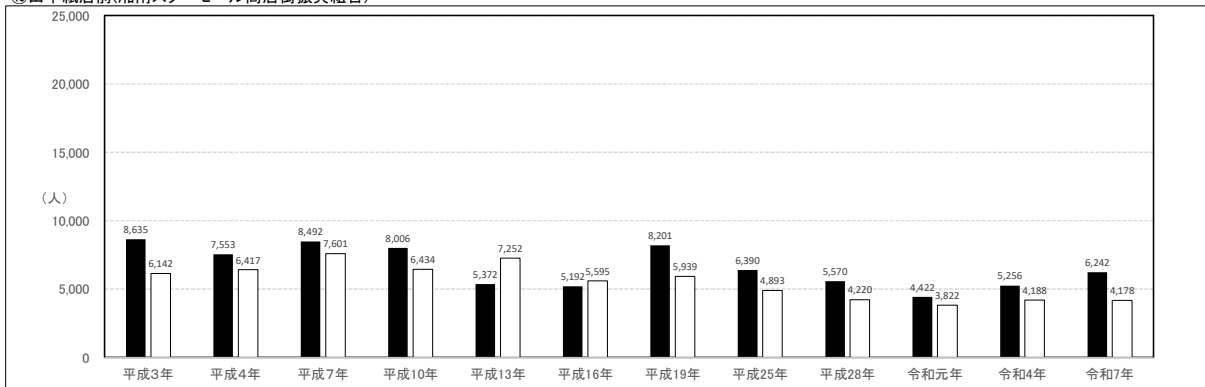
方向案内図 (拡大図は3ページ参照)



⑨ごはん屋さん前(一番街商店会)

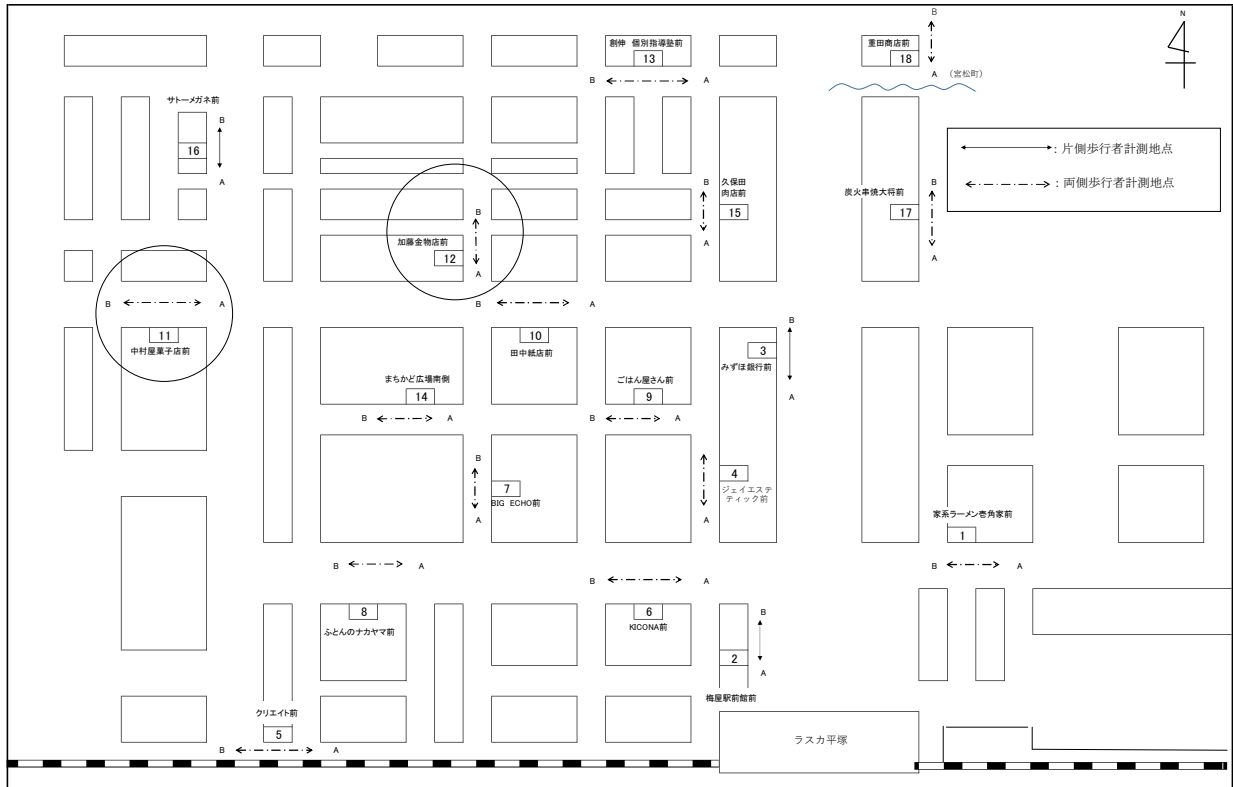


⑩田中紙店前(湘南スターモール商店街振興組合)

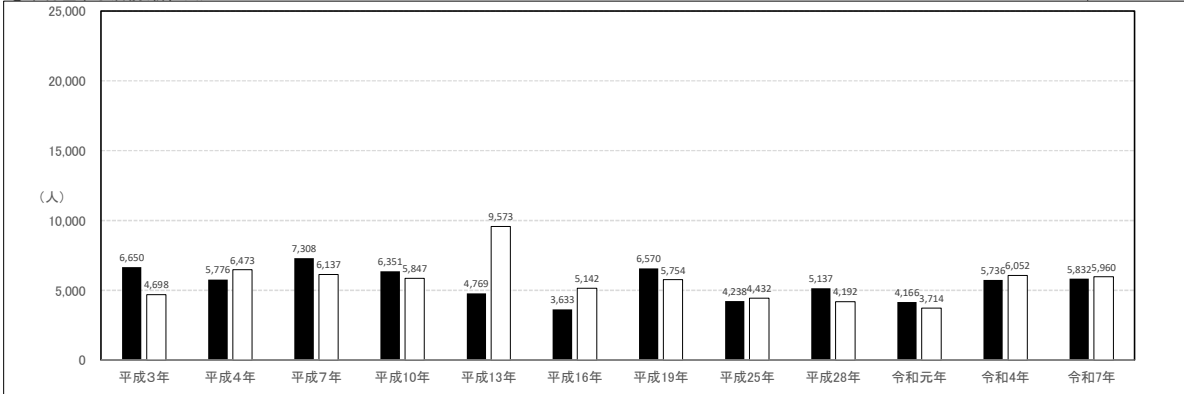


地点別曜日別歩行者時間変動数

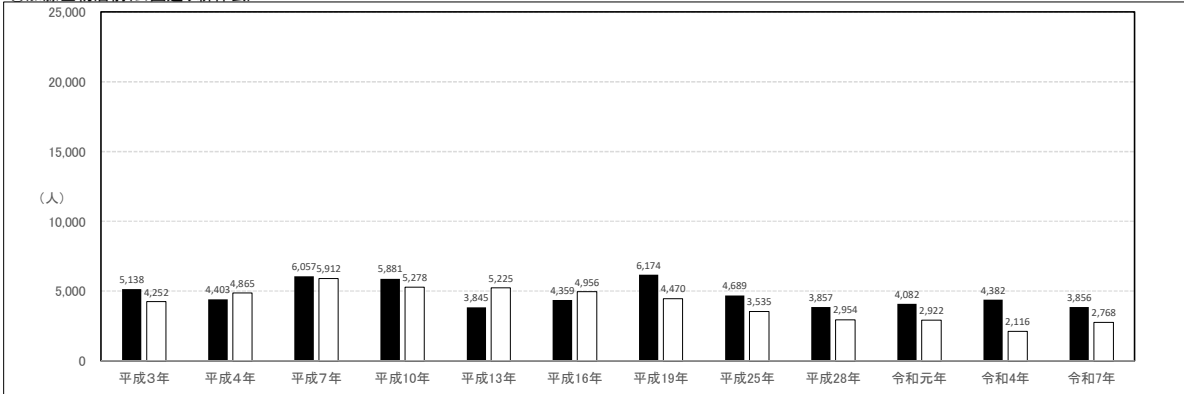
方向案内図 (拡大図は3ページ参照)



⑪中村屋菓子店前(新松会)

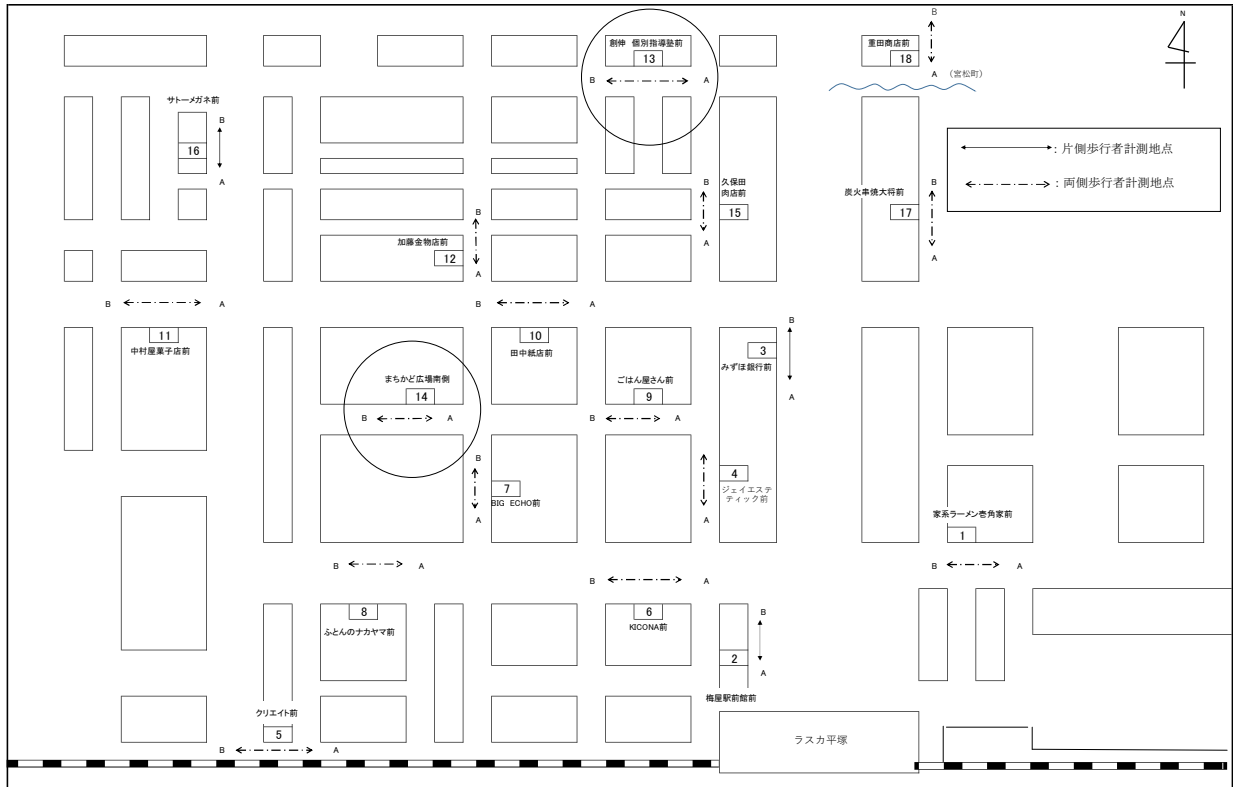


⑫加藤金物店前(公園通り新仲会)

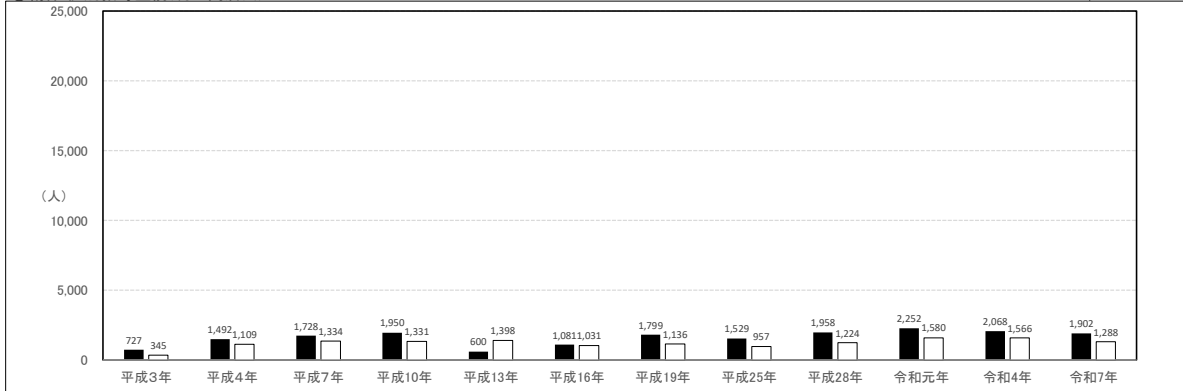


地点別曜日別歩行者時間変動数

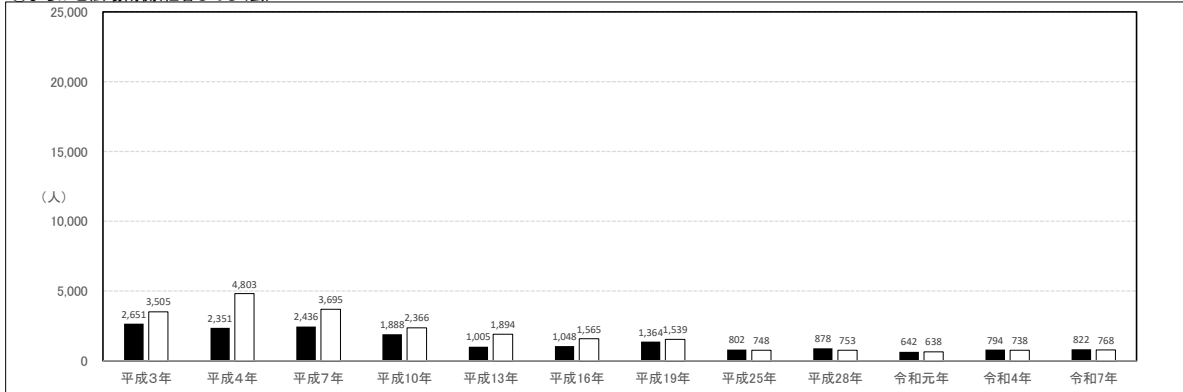
方向案内図 (拡大図は3ページ参照)



⑬創伸 個別指導塾前(明石商店会)

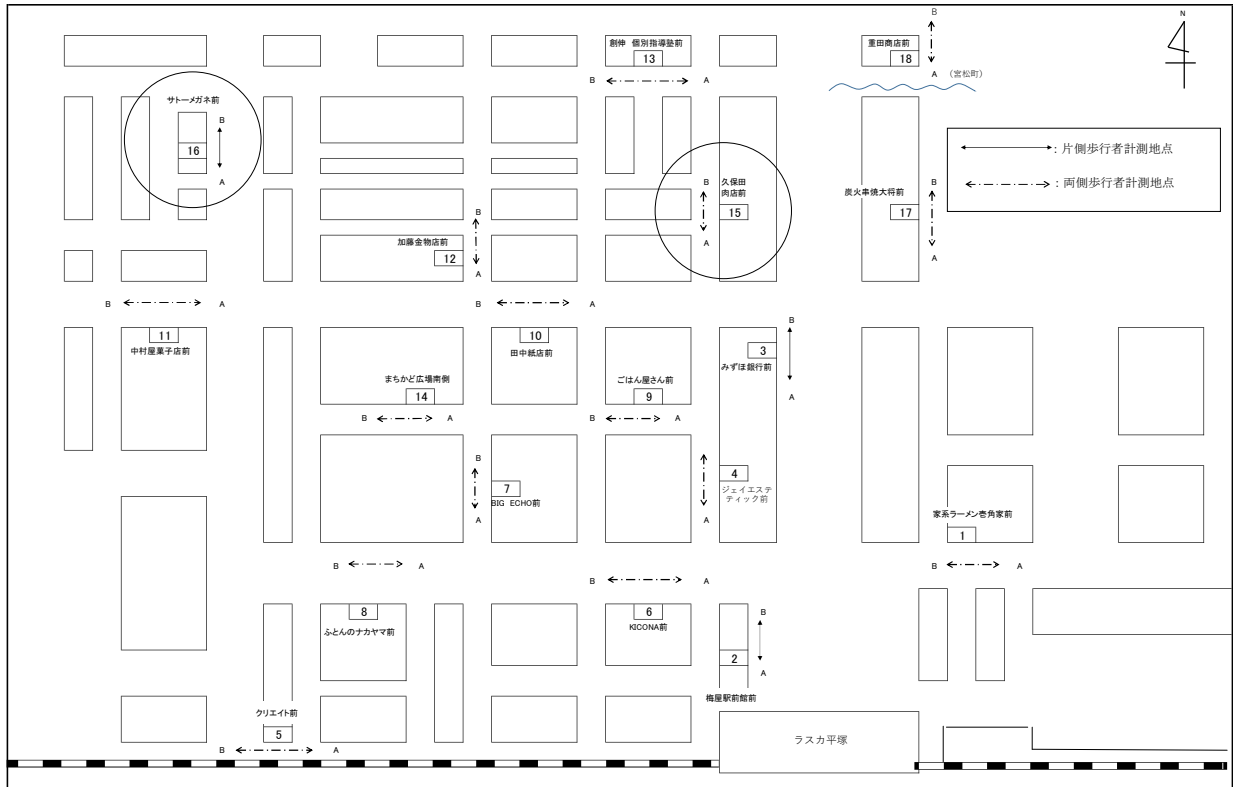


⑭まちかど広場南側(紅谷しんしく会)

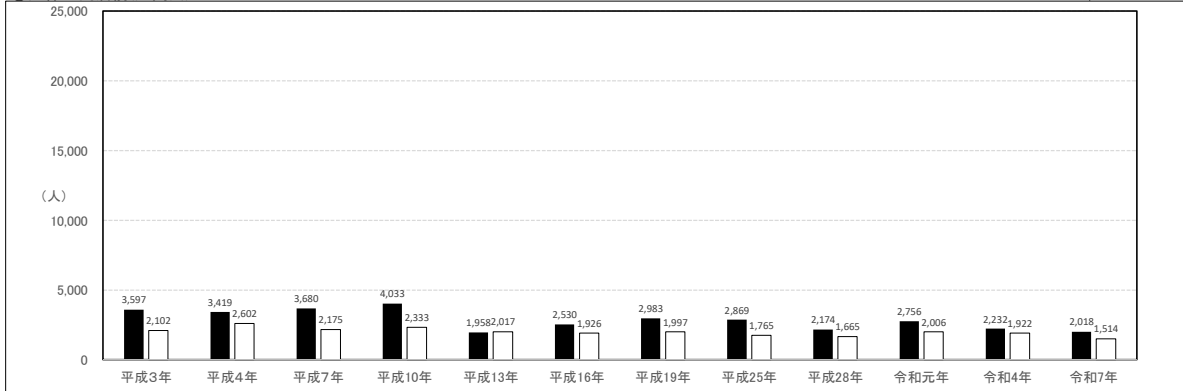


地点別曜日別歩行者時間変動数

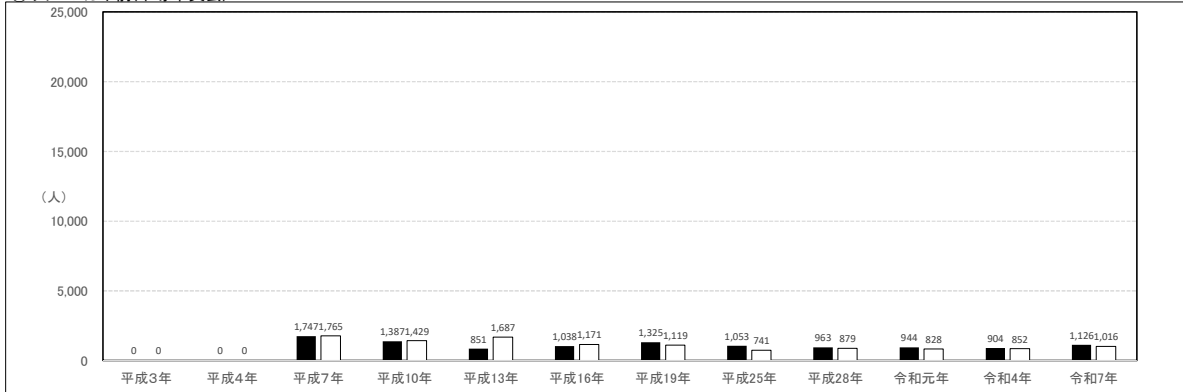
方向案内図 (拡大図は3ページ参照)



⑮久保田肉店前(大門会)

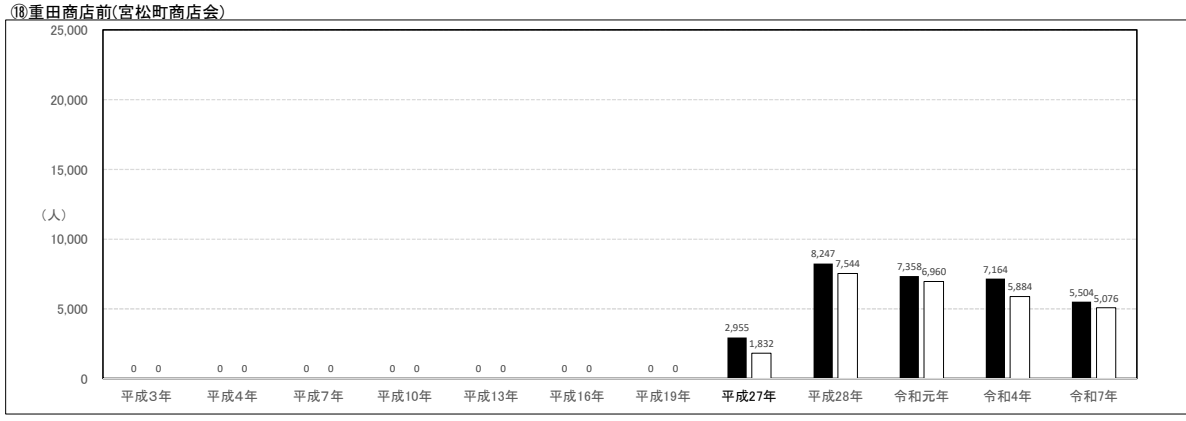
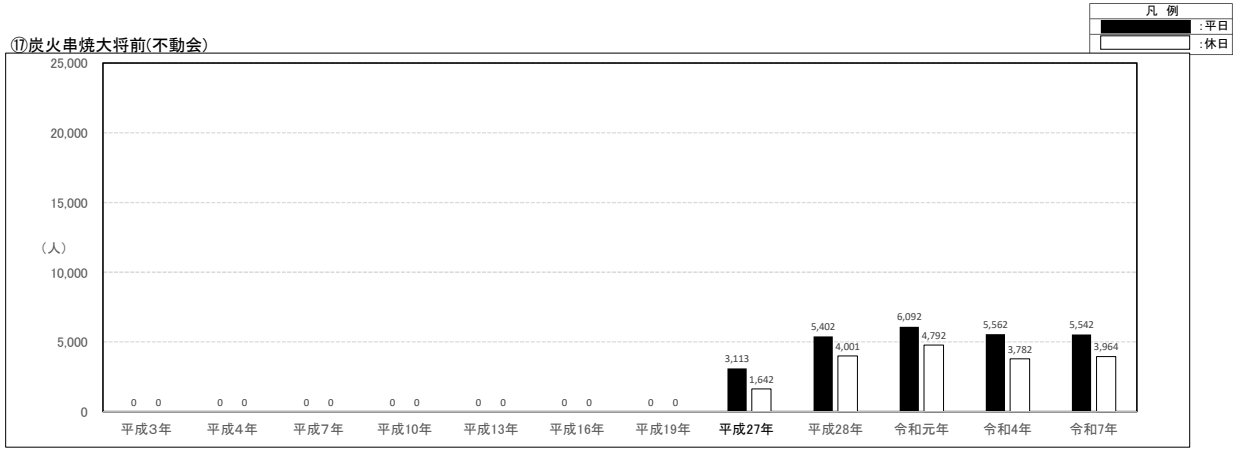
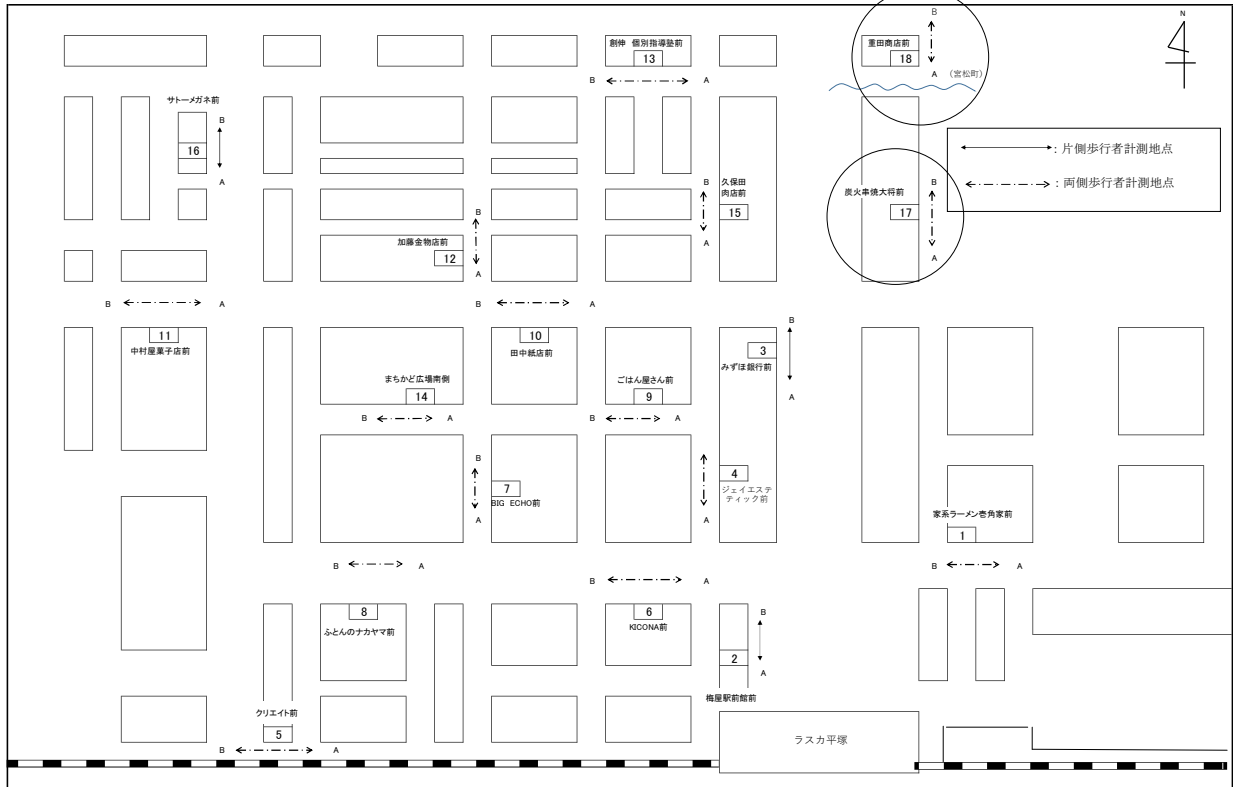


⑯サトーマガネ前(平塚中央会)



地点別曜日別歩行者時間変動数

方向案内図 (拡大図は3ページ参照)



地点別曜日別歩行者時間変動数

地点別歩行者通行量調査結果集計表

A方向B方向については、3頁参照

1 家系ラーメン老角家前(宝町商店会)

	平日									休日								
	A方向			B方向			合計(人)			A方向			B方向			合計(人)		
	男性	女性	計	男性	女性	計	男性	女性	計	男性	女性	計	男性	女性	計	男性	女性	計
10:00~11:00	76	136	212	104	138	242	180	274	454	106	92	198	130	96	226	236	188	424
11:00~12:00	72	118	190	134	132	266	206	250	456	78	78	156	128	132	260	206	210	416
12:00~13:00	130	138	268	142	210	352	272	348	620	134	96	230	134	128	262	268	224	492
13:00~14:00	98	116	214	110	146	256	208	262	470	114	140	254	110	128	238	224	268	492
14:00~15:00	108	80	188	90	144	234	198	224	422	122	96	218	118	114	232	240	210	450
15:00~16:00	124	106	230	140	118	258	264	224	488	108	100	208	210	122	332	318	222	540
16:00~17:00	76	88	164	104	132	236	180	220	400	150	120	270	108	68	176	258	188	446
17:00~18:00	118	138	256	190	144	334	308	282	590	102	82	184	136	92	228	238	174	412
18:00~19:00	222	136	358	212	154	366	434	290	724	108	108	216	114	66	180	222	174	396
合計	1,024	1,056	2,080	1,226	1,318	2,544	2,250	2,374	4,624	1,022	912	1,934	1,188	946	2,134	2,210	1,858	4,068

2 梅屋駅前館前(平塚駅前通り商店会)

	平日									休日								
	A方向			B方向			合計(人)			A方向			B方向			合計(人)		
	男性	女性	計	男性	女性	計	男性	女性	計	男性	女性	計	男性	女性	計	男性	女性	計
10:00~11:00	270	350	620	342	436	778	612	786	1,398	240	260	500	302	354	656	542	614	1,156
11:00~12:00	336	486	822	260	358	618	596	844	1,440	274	258	532	356	438	794	630	696	1,326
12:00~13:00	346	468	814	492	476	968	838	944	1,782	322	330	652	444	462	906	766	792	1,558
13:00~14:00	276	304	580	414	534	948	690	838	1,528	374	302	676	516	514	1,030	890	816	1,706
14:00~15:00	332	426	758	354	504	858	686	930	1,616	370	338	708	506	540	1,046	876	878	1,754
15:00~16:00	304	428	732	350	484	834	654	912	1,566	370	374	744	504	544	1,048	874	918	1,792
16:00~17:00	324	426	750	500	572	1,072	824	998	1,822	384	310	694	594	570	1,164	978	880	1,858
17:00~18:00	522	462	984	608	650	1,258	1,130	1,112	2,242	348	290	638	502	472	974	850	762	1,612
18:00~19:00	372	464	836	922	746	1,668	1,294	1,210	2,504	382	368	750	550	432	982	932	800	1,732
合計	3,082	3,814	6,896	4,242	4,760	9,002	7,324	8,574	15,898	3,064	2,830	5,894	4,274	4,326	8,600	7,338	7,156	14,494

3 みずほ銀行前(みどり会)

	平日									休日								
	A方向			B方向			合計(人)			A方向			B方向			合計(人)		
	男性	女性	計	男性	女性	計	男性	女性	計	男性	女性	計	男性	女性	計	男性	女性	計
10:00~11:00	150	148	298	134	126	260	284	274	558	102	74	176	124	88	212	226	162	388
11:00~12:00	110	158	268	124	140	264	234	298	532	78	62	140	114	86	200	192	148	340
12:00~13:00	140	234	374	144	166	310	284	400	684	98	82	180	112	98	210	210	180	390
13:00~14:00	102	152	254	124	176	300	226	328	554	88	90	178	104	114	218	192	204	396
14:00~15:00	112	174	286	126	168	294	238	342	580	108	142	250	150	128	278	258	270	528
15:00~16:00	106	160	266	124	176	300	230	336	566	108	102	210	122	112	234	230	214	444
16:00~17:00	140	140	280	146	186	332	286	326	612	140	132	272	180	110	290	320	242	562
17:00~18:00	248	218	466	156	190	346	404	408	812	96	66	162	142	94	236	238	160	398
18:00~19:00	210	150	360	200	182	382	410	332	742	146	98	244	148	104	252	294	202	496
合計	1,318	1,534	2,852	1,278	1,510	2,788	2,596	3,044	5,640	964	848	1,812	1,196	934	2,130	2,160	1,782	3,942

4 ジェイエステティック前(浜大門通り新光会)

	平日									休日								
	A方向			B方向			合計(人)			A方向			B方向			合計(人)		
	男性	女性	計	男性	女性	計	男性	女性	計	男性	女性	計	男性	女性	計	男性	女性	計
10:00~11:00	110	152	262	86	90	176	196	242	438	118	142	260	102	90	192	220	232	452
11:00~12:00	106	176	282	120	166	286	226	342	568	120	134	254	124	98	222	244	232	476
12:00~13:00	186	192	378	144	156	300	330	348	678	124	114	238	132	96	228	256	210	466
13:00~14:00	100	116	216	118	118	236	218	234	452	134	136	270	148	98	246	282	234	516
14:00~15:00	112	160	272	82	126	208	194	286	480	130	114	244	156	128	284	286	242	528
15:00~16:00	114	176	290	112	122	234	226	298	524	108	100	208	152	124	276	260	224	484
16:00~17:00	108	170	278	116	158	274	224	328	552	98	112	210	104	98	202	202	210	412
17:00~18:00	182	194	376	154	174	328	336	368	704	122	110	232	130	64	194	252	174	426
18:00~19:00	234	166	400	240	154	394	474	320	794	110	82	192	118	88	206	228	170	398
合計	1,252	1,502	2,754	1,172	1,264	2,436	2,424	2,766	5,190	1,064	1,044	2,108	1,166	884	2,050	2,230	1,928	4,158

5 クリエイト前(中央通り新興会)

	平日									休日								
	A方向			B方向			合計(人)			A方向			B方向			合計(人)		
	男性	女性	計	男性	女性	計	男性	女性	計	男性	女性	計	男性	女性	計	男性	女性	計
10:00~11:00	56	78	134	142	82	224	198	160	358	52	24	76	120	68	188	172	92	264
11:00~12:00	50	70	120	88	70	158	138	140	278	62	54	116	118	52	170	180	106	286
12:00~13:00	58	76	134	88	90	178	146	166	312	58	72	130	86	56	142	144	128	272
13:00~14:00	72	66	138	76	48	124	148	114	262	62	62	124	74	54	128	136	116	252
14:00~15:00	58	92	150	72	64	136	130	156	286	78	50	128	62	52	114	140	102	242
15:00~16:00	52	90	142	80	64	144	132	154	286	66	86	152	70	38	108	136	124	260
16:00~17:00	66	116	182	116	88	204	182	204	386	94	96	190	76	58	134	170	154	324
17:00~18:00	148	160	308	142	84	226	290	244	534	100	116	216	86	56	142	186	172	358
18:00~19:00	186	184	370	128	80	208	314	264	578	102	114	216	72	76	148	174	190	364
合計	746	932	1,678	932	670	1,602	1,678	1,602	3,280	674	674	1,348	764	510	1,274	1,438	1,184	2,622

6 KICONA前(紅谷パールロード商店街振興組合)

	平日									休日								
	A方向			B方向			合計(人)			A方向			B方向			合計(人)		
	男性	女性	計	男性	女性	計	男性	女性	計	男性	女性	計	男性	女性	計	男性	女性	計
10:00~11:00	176	156	332	160	180	340	336	336	672	150	140	290	196	104	300	346	244	590
11:00~12:00	180	236	416	206	214	420	386	450	836	260	188	448	232	166	398	492	354	846
12:00~13:00	260	248	508	332	178	510	592	426	1,018	300	196	496	320	214	534	620	410	1,030
13:00~14:00	266	174	440	242	184	426	508	358	866	290	158	448	348	172	520	638	330	968
14:00~15:00	224	182	406	238	158	396	462	340	802	262	186	448	284	218	502	546	404	950
15:00~16:00	206	172	378	242	152	394	448	324	772	274	202	476	314	246	560	588	448	1,036
16:00~17:00	206	196	402	234	158	392	440	354	794	282	168	450	316	194	510	598	362	960
17:00~18:00	270	178	448	370	202	572	640	380	1,020	344	178	522	296	210	506	640	388	1,028
18:00~19:00	370	204	574	606	262	868	976	466	1,442	248	152	400	276	152	428	524	304	828
合計	2,158	1,746	3,904	2,630	1,688	4,318	4,788	3,434	8,222	2,410	1,568	3,978	2,582	1,676	4,258	4,992	3,244	8,236

7 BIG ECHO前(公園通り西口商店会)

	平日									休日								
	A方向			B方向			合計(人)			A方向			B方向			合計(人)		
	男性	女性	計	男性	女性	計	男性	女性	計	男性	女性	計	男性	女性	計	男性	女性	計
10:00~11:00	166	148	314	124	110	234	290	258	548	152	144	296	132	102	234	284	246	530
11:00~12:00	196	174	370	146	142	288	342	316	658	184	132	316	148	140	288	332	272	604
12:00~13:00	258	202	460	206	132	338	464	334	798	212	178	390	202	148	350	414	326	740
13:00~14:00	182	162	344	178	166	344	360	328	688	266	86	352	228	172	400	494	258	752
14:00~15:00	166	144	310	170	166	336	336	310	646	200	118	318	262	122	384	462	240	702
15:00~16:00	218	142	360	172	136	308	390	278	668	154	146	300	222	174	396	376	320	696
16:00~17:00	182	206	388	188	150	338	370	356	726	174	128	302	178	168	346	352	296	648
17:00~18:00	358	252	610	210	202	412	568	454	1,022	172	120	292	208	168	376	380	288	668
18:00~19:00	428	188	616	344	188	532	772	376	1,148	172	130	302	180	124	304	352	254	606
合計	2,154	1,618	3,772	1,738	1,392	3,130	3,892	3,010	6,902	1,686	1,182	2,868	1,760	1,318	3,078	3,446	2,500	5,946

8 ふとんのナカヤマ前(紅谷Beロード会)

	平日									休日								
	A方向			B方向			合計(人)			A方向			B方向			合計(人)		
	男性	女性	計	男性	女性	計	男性	女性	計	男性	女性	計	男性	女性	計	男性	女性	計
10:00~11:00	28	38	66	36	22	58	64	60	124	22	24	46	20	22	42	42	46	88
11:00~12:00	54	30	84	46	40	86	100	70	170	52	20	72	52	30	82	104	50	154
12:00~13:00	56	26	82	62	26	88	118	52	170	74	24	98	66	28	94	140	52	192
13:00~14:00	46	24	70	34	12	46	80	36	116	74	42	116	62	14	76	136	56	192
14:00~15:00	40	22	62	58	38	96	98	60	158	58	10	68	76	32	108	134	42	176
15:00~16:00	36	28	64	58	30	88	94	58	152	32	40	72	64	66	130	96	106	202
16:00~17:00	46	18	64	46	40	86	92	58	150	52	28	80	46	32	78	98	60	158
17:00~18:00	58	16	74	56	46	102	114	62	176	44	4	48	74	44	118	118	48	166
18:00~19:00	68	20	88	102	28	130	170	48	218	66	8	74	28	34	62	94	42	136
合計	432	222	654	498	282	780	930	504	1,434	474	200	674	488	302	790	962	502	1,464

9 ごはん屋さん前(一番街商店会)

	平日									休日								
	A方向			B方向			合計(人)			A方向			B方向			合計(人)		
	男性	女性	計	男性	女性	計	男性	女性	計	男性	女性	計	男性	女性	計	男性	女性	計
10:00~11:00	30	28	58	14	22	36	44	50	94	22	22	44	12	18	30	34	40	74
11:00~12:00	32	52	84	38	28	66	70	80	150	24	30	54	40	24	64	64	54	118
12:00~13:00	46	62	108	36	44	80	82	106	188	30	24	54	34	30	64	64	54	118
13:00~14:00	26	48	74	28	36	64	54	84	138	36	42	78	32	8	40	68	50	118
14:00~15:00	32	38	70	20	28	48	52	66	118	40	20	60	32	36	68	72	56	128
15:00~16:00	48	66	114	32	34	66	80	100	180	24	20	44	44	20	64	68	40	108
16:00~17:00	42	36	78	30	24	54	72	60	132	28	14	42	22	16	38	50	30	80
17:00~18:00	40	54	94	38	34	72	78	88	166	36	18	54	28	12	40	64	30	94
18:00~19:00	68	44	112	46	34	80	114	78	192	30	12	42	38	22	60	68	34	102
合計	364	428	792	282	284	566	646	712	1,358	270	202	472	282	186	468	552	388	940

10 田中紙店前(湘南スターモール商店街振興組合)

	平日									休日								
	A方向			B方向			合計(人)			A方向			B方向			合計(人)		
	男性	女性	計	男性	女性	計	男性	女性	計	男性	女性	計	男性	女性	計	男性	女性	計
10:00~11:00	162	236	398	140	192	332	302	428	730	104	102	206	112	66	178	216	168	384
11:00~12:00	184	224	408	158	236	394	342	460	802	148	130	278	110	86	196	258	216	474
12:00~13:00	178	240	418	186	210	396	364	450	814	140	112	252	118	104	222	258	216	474
13:00~14:00	120	202	322	164	186	350	284	388	672	170	146	316	152	110	262	322	256	578
14:00~15:00	120	200	320	146	188	334	266	388	654	160	158	318	134	98	232	294	256	550
15:00~16:00	136	174	310	142	186	328	278	360	638	128	118	246	138	102	240	266	220	486
16:00~17:00	150	148	298	136	158	294	286	306	592	140	126	266	136	128	264	276	254	530
17:00~18:00	128	120	248	250	158	408	378	278	656	82	62	144	112	88	200	194	150	344
18:00~19:00	132	150	282	266	136	402	398	286	684	106	76	182	94	82	176	200	158	358
合計	1,310	1,694	3,004	1,588	1,650	3,238	2,898	3,344	6,242	1,178	1,030	2,208	1,106	864	1,970	2,284	1,894	4,178

11 中村屋菓子店前(新松会)

	平日									休日								
	A方向			B方向			合計(人)			A方向			B方向			合計(人)		
	男性	女性	計	男性	女性	計	男性	女性	計	男性	女性	計	男性	女性	計	男性	女性	計
10:00~11:00	146	150	296	146	140	286	292	290	582	178	154	332	120	122	242	298	276	574
11:00~12:00	186	174	360	138	174	312	324	348	672	202	166	368	144	110	254	346	276	622
12:00~13:00	168	196	364	158	220	378	326	416	742	148	150	298	200	154	354	348	304	652
13:00~14:00	138	136	274	124	158	282	262	294	556	154	130	284	162	142	304	316	272	588
14:00~15:00	110	148	258	166	174	340	276	322	598	140	136	276	170	170	340	310	306	616
15:00~16:00	146	132	278	154	154	308	300	286	586	124	126	250	198	228	426	322	354	676
16:00~17:00	112	154	266	162	226	388	274	380	654	172	134	306	250	228	478	422	362	784
17:00~18:00	152	172	324	182	204	386	334	376	710	154	132	286	246	196	442	400	328	728
18:00~19:00	148	148	296	246	190	436	394	338	732	198	210	408	162	150	312	360	360	720
合計	1,306	1,410	2,716	1,476	1,640	3,116	2,782	3,050	5,832	1,470	1,338	2,808	1,652	1,500	3,152	3,122	2,838	5,960

12 加藤金物店前(公園通り新仲会)

	平日									休日								
	A方向			B方向			合計(人)			A方向			B方向			合計(人)		
	男性	女性	計	男性	女性	計	男性	女性	計	男性	女性	計	男性	女性	計	男性	女性	計
10:00~11:00	88	94	182	58	44	102	146	138	284	100	102	202	64	48	112	164	150	314
11:00~12:00	124	108	232	70	74	144	194	182	376	90	68	158	50	52	102	140	120	260
12:00~13:00	124	102	226	124	70	194	248	172	420	98	72	170	86	66	152	184	138	322
13:00~14:00	76	76	152	102	86	188	178	162	340	134	68	202	120	80	200	254	148	402
14:00~15:00	104	78	182	102	70	172	206	148	354	102	50	152	102	44	146	204	94	298
15:00~16:00	100	58	158	56	62	118	156	120	276	66	84	150	88	50	138	154	134	288
16:00~17:00	110	132	242	86	116	202	196	248	444	92	50	142	88	50	138	180	100	280
17:00~18:00	242	158	400	132	140	272	374	298	672	88	62	150	94	96	190	182	158	340
18:00~19:00	290	106	396	188	106	294	478	212	690	74	46	120	82	62	144	156	108	264
合計	1,258	912	2,170	918	768	1,686	2,176	1,680	3,856	844	602	1,446	774	548	1,322	1,618	1,150	2,768

13 創伸 個別指導塾前(明石商店会)

	平日									休日								
	A方向			B方向			合計(人)			A方向			B方向			合計(人)		
	男性	女性	計	男性	女性	計	男性	女性	計	男性	女性	計	男性	女性	計	男性	女性	計
10:00~11:00	22	42	64	34	54	88	56	96	152	60	42	102	26	22	48	86	64	150
11:00~12:00	42	40	82	32	52	84	74	92	166	36	50	86	26	42	68	62	92	154
12:00~13:00	50	48	98	60	46	106	110	94	204	36	32	68	38	16	54	74	48	122
13:00~14:00	30	34	64	24	38	62	54	72	126	40	26	66	42	24	66	82	50	132
14:00~15:00	48	70	118	50	38	88	98	108	206	32	24	56	48	26	74	80	50	130
15:00~16:00	50	40	90	40	32	72	90	72	162	62	26	88	36	36	72	98	62	160
16:00~17:00	48	94	142	56	68	124	104	162	266	22	16	38	40	44	84	62	60	122
17:00~18:00	66	92	158	62	78	140	128	170	298	48	32	80	54	32	86	102	64	166
18:00~19:00	74	52	126	106	90	196	180	142	322	26	20	46	58	48	106	84	68	152
合計	430	512	942	464	496	960	894	1,008	1,902	362	268	630	368	290	658	730	558	1,288

14 まちかど広場南側(紅谷しんしく会)

	平日									休日								
	A方向			B方向			合計(人)			A方向			B方向			合計(人)		
	男性	女性	計	男性	女性	計	男性	女性	計	男性	女性	計	男性	女性	計	男性	女性	計
10:00~11:00	18	16	34	12	12	24	30	28	58	40	8	48	18	8	26	58	16	74
11:00~12:00	24	16	40	24	18	42	48	34	82	22	18	40	34	12	46	56	30	86
12:00~13:00	34	8	42	42	28	70	76	36	112	14	8	22	26	18	44	40	26	66
13:00~14:00	16	8	24	30	8	38	46	16	62	30	14	44	34	20	54	64	34	98
14:00~15:00	18	12	30	18	26	44	36	38	74	32	14	46	34	12	46	66	26	92
15:00~16:00	32	6	38	42	16	58	74	22	96	26	4	30	38	16	54	64	20	84
16:00~17:00	30	10	40	38	16	54	68	26	94	30	8	38	32	16	48	62	24	86
17:00~18:00	24	8	32	70	18	88	94	26	120	12	10	22	42	26	68	54	36	90
18:00~19:00	18	10	28	72	24	96	90	34	124	24	14	38	42	12	54	66	26	92
合計	214	94	308	348	166	514	562	260	822	230	98	328	300	140	440	530	238	768

15 久保田肉店前(大門会)

	平日									休日								
	A方向			B方向			合計(人)			A方向			B方向			合計(人)		
	男性	女性	計	男性	女性	計	男性	女性	計	男性	女性	計	男性	女性	計	男性	女性	計
10:00~11:00	58	54	112	48	26	74	106	80	186	26	62	88	28	22	50	54	84	138
11:00~12:00	28	80	108	24	44	68	52	124	176	62	50	112	54	26	80	116	76	192
12:00~13:00	78	60	138	58	52	110	136	112	248	62	40	102	62	40	102	124	80	204
13:00~14:00	50	48	98	56	38	94	106	86	192	30	34	64	52	40	92	82	74	156
14:00~15:00	52	38	90	32	30	62	84	68	152	30	46	76	78	48	126	108	94	202
15:00~16:00	70	44	114	38	38	76	108	82	190	42	32	74	36	32	68	78	64	142
16:00~17:00	40	76	116	58	56	114	98	132	230	56	42	98	60	34	94	116	76	192
17:00~18:00	106	76	182	66	64	130	172	140	312	48	28	76	50	36	86	98	64	162
18:00~19:00	98	42	140	114	78	192	212	120	332	28	28	56	54	16	70	82	44	126
合計	580	518	1,098	494	426	920	1,074	944	2,018	384	362	746	474	294	768	858	656	1,514

16 サトーメガネ前(平塚中央会)

	平日									休日								
	A方向			B方向			合計(人)			A方向			B方向			合計(人)		
	男性	女性	計	男性	女性	計	男性	女性	計	男性	女性	計	男性	女性	計	男性	女性	計
10:00~11:00	24	24	48	22	30	52	46	54	100	36	22	58	28	24	52	64	46	110
11:00~12:00	14	22	36	26	30	56	40	52	92	22	22	44	32	32	64	54	54	108
12:00~13:00	26	24	50	48	38	86	74	62	136	28	18	46	20	38	58	48	56	104
13:00~14:00	22	20	42	42	20	62	64	40	104	22	34	56	28	24	52	50	58	108
14:00~15:00	26	14	40	22	32	54	48	46	94	20	26	46	42	30	72	62	56	118
15:00~16:00	28	22	50	40	50	90	68	72	140	24	32	56	38	20	58	62	52	114
16:00~17:00	40	36	76	34	20	54	74	56	130	22	28	50	38	22	60	60	50	110
17:00~18:00	56	40	96	46	38	84	102	78	180	44	22	66	34	36	70	78	58	136
18:00~19:00	38	24	62	50	38	88	88	62	150	20	20	40	32	36	68	52	56	108
合計	274	226	500	330	296	626	604	522	1,126	238	224	462	292	262	554	530	486	1,016

17 炭火串焼大将前(不動会)

	平日									休日								
	A方向			B方向			合計(人)			A方向			B方向			合計(人)		
	男性	女性	計	男性	女性	計	男性	女性	計	男性	女性	計	男性	女性	計	男性	女性	計
10:00~11:00	72	124	196	106	156	262	178	280	458	174	172	346	166	172	338	340	344	684
11:00~12:00	112	138	250	146	186	332	258	324	582	100	90	190	94	96	190	194	186	380
12:00~13:00	194	158	352	140	180	320	334	338	672	108	112	220	128	112	240	236	224	460
13:00~14:00	68	130	198	108	158	266	176	288	464	54	52	106	68	92	160	122	144	266
14:00~15:00	84	150	234	110	126	236	194	276	470	126	124	250	124	154	278	250	278	528
15:00~16:00	90	158	248	94	112	206	184	270	454	124	106	230	112	114	226	236	220	456
16:00~17:00	160	164	324	140	182	322	300	346	646	90	106	196	114	98	212	204	204	408
17:00~18:00	334	314	648	154	112	266	488	426	914	120	122	242	104	78	182	224	200	424
18:00~19:00	248	240	488	190	204	394	438	444	882	74	86	160	112	86	198	186	172	358
合計	1,362	1,576	2,938	1,188	1,416	2,604	2,550	2,992	5,542	970	970	1,940	1,022	1,002	2,024	1,992	1,972	3,964

18 重田商店前(宮松町商店会)

	平日									休日								
	A方向			B方向			合計(人)			A方向			B方向			合計(人)		
	男性	女性	計	男性	女性	計	男性	女性	計	男性	女性	計	男性	女性	計	男性	女性	計
10:00~11:00	128	178	306	74	126	200	202	304	506	112	92	204	82	94	176	194	186	380
11:00~12:00	140	188	328	78	136	214	218	324	542	92	134	226	172	168	340	264	302	566
12:00~13:00	148	204	352	130	146	276	278	350	628	86	70	156	78	82	160	164	152	316
13:00~14:00	182	246	428	94	136	230	276	382	658	114	122	236	160	144	304	274	266	540
14:00~15:00	140	156	296	120	144	264	260	300	560	184	152	336	124	154	278	308	306	614
15:00~16:00	124	168	292	118	184	302	242	352	594	156	148	304	186	182	368	342	330	672
16:00~17:00	190	192	382	156	236	392	346	428	774	148	144	292	174	178	352	322	322	644
17:00~18:00	150	146	296	164	160	324	314	306	620	192	120	312	222	186	408	414	306	720
18:00~19:00	144	144	288	170	164	334	314	308	622	182	130	312	172	140	312	354	270	624
合計	1,346	1,622	2,968	1,104	1,432	2,536	2,450	3,054	5,504	1,266	1,112	2,378	1,370	1,328	2,698	2,636	2,440	5,076

平塚市中心商店街通行量調査報告書

令和8年 3月

調査主体：平塚市産業振興部 商業観光課

調査機関：公益財団法人 平塚市生きがい事業団